



Sbírka zákonů a mezinárodních smluv

ČESKÁ REPUBLIKA

Zpřístupněna dne 26. června 2026

Vyhláška č. 112/2026 Sb.

Vyhláška, kterou se mění vyhláška č. 388/2011 Sb.,
o provedení některých ustanovení zákona
o poskytování dávek osobám se zdravotním
postižením, ve znění pozdějších předpisů

112

VYHLÁŠKA
ze dne 22. června 2026,**kterou se mění vyhláška č. 388/2011 Sb.,
o provedení některých ustanovení zákona
o poskytování dávek osobám se zdravotním
postižením, ve znění pozdějších předpisů**

Ministerstvo práce a sociálních věcí stanoví podle § 37 zákona č. 329/2011 Sb., o poskytování dávek osobám se zdravotním postižením a o změně souvisejících zákonů, ve znění zákona č. 331/2012 Sb., zákona č. 313/2013 Sb., zákona č. 300/2025 Sb. a zákona č. 92/2026 Sb., k provedení § 34a odst. 8 zákona č. 329/2011 Sb.:

Čl. I

Vyhláška č. 388/2011 Sb., o provedení některých ustanovení zákona o poskytování dávek osobám se zdravotním postižením, ve znění vyhlášky č. 356/2012 Sb., vyhlášky č. 409/2012 Sb., vyhlášky č. 333/2013 Sb., vyhlášky č. 388/2013 Sb., vyhlášky č. 116/2014 Sb., vyhlášky č. 337/2014 Sb., vyhlášky č. 408/2017 Sb., vyhlášky č. 57/2020 Sb., vyhlášky č. 442/2021 Sb. a vyhlášky č. 441/2025 Sb., se mění takto:


1. V § 2c odst. 3 písm. a) se slova „územní správy sociálního zabezpečení“ nahrazují slovy „krajské pobočky Úřadu práce“.
2. V § 2c odst. 3 písm. b) se na konci tečka nahrazuje čárkou.
3. V § 2c odst. 3 se doplňuje písmeno c), které zní:
„c) podpis držitele průkazu; jestliže podpis nebyl podle § 34a odst. 1 písm. d) zákona vyžádán, je místo podpisu uvedeno „Podpis nebyl vyžádán.“.“
4. V § 2c odstavec 3 zní:
„(3) Na zadní straně průkazu jsou uvedeny tyto údaje:
 - a) označení územní správy sociálního zabezpečení, která průkaz vydala,
 - b) datum vydání průkazu ve formátu den, měsíc, rok.“

5. V příloze č. 5 bod A zní:

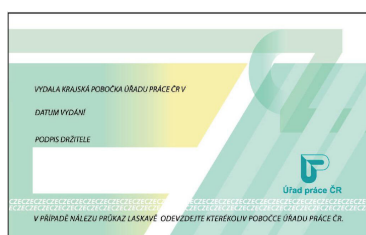
„A. Vzor průkazu

1. Vzor průkazu TP

Přední strana




Zadní strana

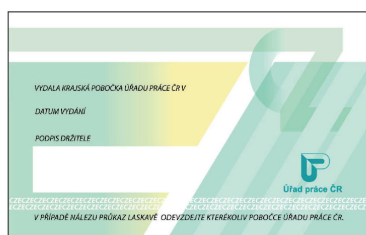


2. Vzor průkazu ZTP

Přední strana



Zadní strana

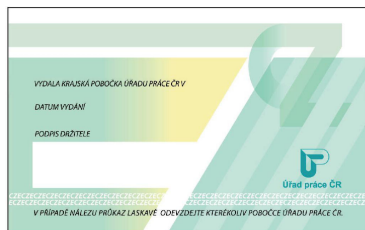


3. Vzor průkazu ZTP/P

Přední strana



Zadní strana



“

6. V příloze č. 5 bod A zní:

„A. Vzor průkazu

1. Vzor průkazu TP

Přední strana



Zadní strana



2. Vzor průkazu ZTP

Přední strana



Zadní strana



3. Vzor průkazu ZTP/P

Přední strana



Zadní strana



“

”

7. V příloze č. 6 bodě 1 se slova „územní správě sociálního zabezpečení“ nahrazují slovy „krajské pobočce Úřadu práce“.
8. V příloze č. 6 bod 1 zní:
- „1. Z fotografie musí být rozpoznatelná podoba osoby v době předání fotografie územní správě sociálního zabezpečení.“

Čl. II

Účinnost

Tato vyhláška nabývá účinnosti dnem 1. července 2026, s výjimkou

- a) ustanovení čl. I bodu 4, čl. I bodu 6 a čl. I bodu 8, která nabývají účinnosti dnem 1. června 2028.

Ministr:

Ing. Juchelka v. r.



Sbírka zákonů a mezinárodních smluv

ČESKÁ REPUBLIKA

Úplné znění vyhlášky č. 388/2011 Sb.

**Vyhláška o provedení některých ustanovení zákona
o poskytování dávek osobám se zdravotním postižením**

Úplné znění vyhlášky č. 388/2011 Sb., o provedení některých ustanovení zákona o poskytování dávek osobám se zdravotním postižením, ve znění vyhlášky č. 356/2012 Sb., vyhlášky č. 409/2012 Sb., vyhlášky č. 333/2013 Sb., vyhlášky č. 388/2013 Sb., vyhlášky č. 116/2014 Sb., vyhlášky č. 337/2014 Sb., vyhlášky č. 408/2017 Sb., vyhlášky č. 57/2020 Sb., vyhlášky č. 442/2021 Sb., vyhlášky č. 441/2025 Sb. a vyhlášky č. 112/2026 Sb.

388

VYHLÁŠKA
ze dne 29. listopadu 2011

**o provedení některých ustanovení
zákona o poskytování dávek
osobám se zdravotním postižením**

Ministerstvo práce a sociálních věcí stanoví podle § 37 zákona č. 329/2011 Sb., o poskytování dávek osobám se zdravotním postižením a o změně souvisejících zákonů, (dále jen „zákon“):

§ 1

Seznam druhů a typů zvláštních pomůcek určených osobám se zdravotním postižením charakteru dlouhodobě nepříznivého zdravotního stavu, na jejichž pořízení se poskytuje příspěvek na zvláštní pomůcku, je uveden v příloze č. 1 k této vyhlášce.

§ 2

Dovednosti vodícího psa, které musí splňovat, jsou uvedeny v příloze č. 2 k této vyhlášce.

S účinností k: 1. ledna 2022

§ 2a

- (1) Dočasný průkaz osoby se zdravotním postižením (dále jen „dočasný průkaz“) je vydáván jako papírová karta o rozměrech 54 x 86 mm, která je zatavena do průhledné laminační folie.
- (2) Na přední straně dočasného průkazu jsou uvedeny tyto údaje:
 - a) označení druhu dočasného průkazu (TP, ZTP nebo ZTP/P), popřípadě doplněné o symbol označení osoby s úplnou nebo praktickou hluchotou nebo osoby hluchoslepé anebo osoby úplně nebo prakticky nevidomé,
 - b) jméno, popřípadě jména a příjmení držitele dočasného průkazu,
 - c) doba platnosti dočasného průkazu,
 - d) fotografie držitele dočasného průkazu o rozměrech 23 x 30 mm.
- (3) Na zadní straně dočasného průkazu jsou uvedeny tyto údaje:
 - a) označení krajské pobočky Úřadu práce, která dočasný průkaz vydala,
 - b) datum vydání dočasného průkazu ve formátu den, měsíc, rok,
 - c) datum narození držitele dočasného průkazu,
 - d) podpis držitele dočasného průkazu,
 - e) číslo dočasného průkazu,

f) otisk úředního razítka a podpis oprávněné úřední osoby.

- (4) Vzor dočasného průkazu a symboly označení osoby s úplnou nebo praktickou hluchotou nebo osoby hluchoslepé anebo osoby úplně nebo prakticky nevidomé jsou uvedeny v příloze č. 3 k této vyhlášce.

S účinností od: 1. července 2026

§ 2a

- (1) ~~Dočasný průkaz osoby se zdravotním postižením (dále jen „dočasný průkaz“) je vydáván jako papírová karta o rozměrech 54 x 86 mm, která je zatavena do průhledné laminační folie.~~
- (2) ~~Na přední straně dočasného průkazu jsou uvedeny tyto údaje:~~
- ~~a) označení druhu dočasného průkazu (TP, ZTP nebo ZTP/P), popřípadě doplněné o symbol označení osoby s úplnou nebo praktickou hluchotou nebo osoby hluchoslepé anebo osoby úplně nebo prakticky nevidomé;~~
 - ~~b) jméno, popřípadě jména a příjmení držitele dočasného průkazu;~~
 - ~~c) doba platnosti dočasného průkazu;~~
 - ~~d) fotografie držitele dočasného průkazu o rozměrech 23 x 30 mm.~~
- (3) ~~Na zadní straně dočasného průkazu jsou uvedeny tyto údaje:~~
- ~~a) označení krajské pobočky Úřadu práce, která dočasný průkaz vydala;~~
 - ~~b) datum vydání dočasného průkazu ve formátu den, měsíc, rok;~~
 - ~~c) datum narození držitele dočasného průkazu;~~
 - ~~d) podpis držitele dočasného průkazu;~~
 - ~~e) číslo dočasného průkazu;~~
 - ~~f) otisk úředního razítka a podpis oprávněné úřední osoby.~~
- (4) ~~Vzor dočasného průkazu a symboly označení osoby s úplnou nebo praktickou hluchotou nebo osoby hluchoslepé anebo osoby úplně nebo prakticky nevidomé jsou uvedeny v příloze č. 3 k této vyhlášce.~~

§ 2b

Zdravotní stavy, které lze považovat za podstatné omezení schopnosti pohyblivosti a orientace pro účely přiznání průkazu osoby se zdravotním postižením, jsou uvedeny v příloze č. 4 k této vyhlášce.

§ 2c

- (1) Průkaz osoby se zdravotním postižením (dále jen „průkaz“) je vydáván jako polykarbonátová karta o rozměrech 54 x 86 mm.
- (2) Na přední straně průkazu jsou uvedeny tyto údaje:
- a) označení druhu průkazu (TP, ZTP nebo ZTP/P), popřípadě doplněné o symbol označení osoby s úplnou nebo praktickou hluchotou nebo osoby hluchoslepé anebo osoby úplně nebo prakticky nevidomé,
 - b) jméno, popřípadě jména a příjmení držitele průkazu,
 - c) datum narození držitele průkazu,

- d) doba platnosti průkazu,
- e) fotografie držitele průkazu,
- f) číslo průkazu.

S účinností k: 1. ledna 2022

- (3) Na zadní straně průkazu jsou uvedeny tyto údaje:
- a) označení krajské pobočky Úřadu práce, která průkaz vydala,
 - b) datum vydání průkazu ve formátu den, měsíc, rok,
 - c) podpis držitele průkazu; jestliže podpis nebyl podle § 34a odst. 1 písm. d) zákona vyžádán, je místo podpisu uvedeno „Podpis nebyl vyžádán.“.

S účinností od: 1. července 2026

- (3) Na zadní straně průkazu jsou uvedeny tyto údaje:
- a) označení krajské pobočky Úřadu práce, která průkaz vydala,
 - b) datum vydání průkazu ve formátu den, měsíc, rok,
 - c) podpis držitele průkazu; jestliže podpis nebyl podle § 34a odst. 1 písm. d) zákona vyžádán, je místo podpisu uvedeno „Podpis nebyl vyžádán.“.

S účinností od: 1. června 2028

- (3) Na zadní straně průkazu jsou uvedeny tyto údaje:
- a) označení územní správy sociálního zabezpečení, která průkaz vydala,
 - b) datum vydání průkazu ve formátu den, měsíc, rok.

S účinností k: 1. ledna 2022

- (4) Fotografie předložená pro vydání průkazu musí odpovídat požadavkům na technické provedení fotografie pro vydání občanského průkazu¹).

S účinností od: 1. července 2026

- (4) Fotografie předložená žadatelem pro vydání průkazu musí odpovídat požadavkům na technické provedení fotografie stanoveným v příloze č. 6 k této vyhlášce.

- (5) Vzor průkazu a symboly označení osoby s úplnou nebo praktickou hluchotou nebo osoby hluchoslepé anebo osoby úplně nebo prakticky nevidomé jsou uvedeny v příloze č. 5 k této vyhlášce.

§ 3

Tato vyhláška nabývá účinnosti dnem 1. ledna 2012.

Ministr:

Dr. Ing. Drábek v. r.

Příloha č. 1 k vyhlášce č. 388/2011 Sb.

Seznam druhů a typů zvláštních pomůcek určených osobám se zdravotním postižením, na jejichž pořízení se poskytuje příspěvek na zvláštní pomůcku

- I. Zvláštní pomůcky určené osobám s těžkou vadou nosného nebo pohybového ústrojí
1. Osobám se zdravotním postižením, které je uvedeno v části I bodě 1 přílohy k zákonu, jsou určeny tyto zvláštní pomůcky:
 - a) dodatečná úprava motorového vozidla; jedná se o úpravy vyžadující montáž, například ruční ovládání, usnadňování nastupování, nakládání vozíku,
 - b) stavební práce spojené s uzpůsobením koupelny a WC, a to včetně stavebních prací spojených s rozšířením dveří v rámci uzpůsobení koupelny a WC; jedná se o stavební práce a s nimi nezbytně související materiál na úpravu, nikoli však o obklady, podlahové krytiny, sanitu apod.
 2. Osobám se zdravotním postižením, které je uvedeno v části I bodě 1 písm. c), d), g), j) a k) přílohy k zákonu, jsou určeny tyto zvláštní pomůcky:

S účinností k: 1. ledna 2022

speciální komponenty osobního počítače, například uzpůsobená klávesnice, myš, speciální programové vybavení umožňující ovládání počítače ústy, pohybem očí nebo pohybem hlavy.

S účinností od: 1. července 2026

speciální komponenty osobního počítače, například uzpůsobená klávesnice, myš, speciální programové vybavení umožňující ovládání počítače hlasem, ústy, pohybem očí nebo pohybem hlavy.

3. Osobám se zdravotním postižením, které je uvedeno v části I bodě 1 písm. a), b), d) až i) a n) přílohy k zákonu, jsou určeny tyto zvláštní pomůcky:
 - a) nájezdové ližiny,
 - b) přenosná rampa,
 - c) schodolez,
 - d) svislá zdvihací plošina, včetně instalace,
 - e) šikmá zvedací plošina, včetně instalace,
 - f) stropní zvedací systém, včetně instalace,
 - g) roštová rampa, včetně instalace.
4. Osobám se zdravotním postižením, které je uvedeno v části I bodě 1 písm. a) až g), i), j) a n) přílohy k zákonu, jsou určeny tyto zvláštní pomůcky:

stavební práce spojené s rozšířením dveří v bytě.
5. Osobám se zdravotním postižením, které je uvedeno v části I bodě 1 písm. a), b), d) až i), l) a n) přílohy k zákonu, je určena tato zvláštní pomůcka:

schodišťová sedačka, včetně instalace.

II. Zvláštní pomůcky určené těžce zrakově postiženým osobám

1. Osobám se zdravotním postižením, které je uvedeno v části I bodě 2 přílohy k zákonu, jsou určeny tyto zvláštní pomůcky:
 - a) kalkulátor s hlasovým výstupem,
 - b) digitální zápisník pro zrakově postižené s hlasovým výstupem nebo braillovým displejem,
 - c) speciální programové vybavení pro zrakově postižené,
 - d) elektronická orientační pomůcka pro zrakově postižené a hluchoslepé; jedná se o akustické orientační majáky, vysílačky pro ovládání akustických orientačních majáků, pomůcky na zachytávání vysokých překážek,
 - e) multifunkční elektronická komunikační pomůcka pro zrakově postižené a hluchoslepé; jedná se o stolní nebo mobilní telefony se zvětšenou a kontrastní klávesnicí, ozvučené mobilní telefony nebo tablety se speciálními funkcemi či příslušenstvím pro zrakově postižené,
 - f) měřicí přístroje pro domácnost s hlasovým nebo hmatovým výstupem.
2. Osobám se zdravotním postižením, které je uvedeno v části I bodě 2 písm. a) a b) přílohy k zákonu, jsou určeny tyto zvláštní pomůcky:
 - a) vodící pes,
 - b) psací stroj pro nevidomé,
 - c) popisovací kleště pro nevidomé,
 - d) indikátor barev pro nevidomé,
 - e) braillový displej pro nevidomé,
 - f) tiskárna reliéfních znaků pro nevidomé,
 - g) hlasové popisovače pro nevidomé a hluchoslepé,
 - h) digitální čtecí přístroj pro nevidomé s hlasovým výstupem.
3. Osobám se zdravotním postižením, které je uvedeno v části I bodě 2 písm. a) až c) přílohy k zákonu, jsou určeny tyto zvláštní pomůcky:
 - a) diktafon,
 - b) kamera s hlasovým výstupem.
4. Osobám se zdravotním postižením, které je uvedeno v části I bodě 2 písm. b) až d) přílohy k zákonu, jsou určeny tyto zvláštní pomůcky:
 - a) kamerová zvětšovací lupa,
 - b) digitální zvětšovací lupa.

III. Zvláštní pomůcky určené těžce sluchově postiženým osobám

1. Osobám se zdravotním postižením, které je uvedeno v části I bodě 3 přílohy k zákonu, jsou určeny tyto zvláštní pomůcky:
 - a) signalizační systémy nahrazující zvukové signály světelnou či vibrační signalizací, včetně instalace; jedná se například o signalizaci pláče dítěte, bytového zvonku, domovního zvonku, telefonního zvonění či výstražných jevů,

- b) speciální programové vybavení pro edukaci a reedukaci sluchu umožňující nácvik mluvení, odezírání nebo znakového jazyka; jedná se o aplikace do telefonu a programy do osobního počítače.
2. Osobám se zdravotním postižením, které je uvedeno v části I bodě 3 písm. b) přílohy k zákonu, je určena tato zvláštní pomůcka:
individuální indukční smyčka.
3. Osobám se zdravotním postižením, které je uvedeno v části I bodě 3 písm. c) přílohy k zákonu, jsou určeny tyto zvláštní pomůcky:
- a) elektronická orientační pomůcka pro zrakově postižené a hluchoslepé; jedná se o akustické orientační majáky, vysílačky pro ovládání akustických orientačních majáků, pomůcky na zachytávání vysokých překážek,
- b) multifunkční elektronická komunikační pomůcka pro zrakově postižené a hluchoslepé; jedná se o stolní nebo mobilní telefony se zvětšenou a kontrastní klávesnicí, ozvučené mobilní telefony nebo tablety se speciálními funkcemi či příslušenstvím pro zrakově postižené.
4. Osobám se zdravotním postižením, které je uvedeno v části I bodě 3 písm. b) a c) přílohy k zákonu, jsou určeny tyto zvláštní pomůcky:
- a) pomůcka pro poslech zařízení způsobilého k reprodukci rozhlasového nebo televizního vysílání nebo pomůcka pro poslech zařízení k reprodukci zvukových nebo zvukově obrazových záznamů,
- b) telefonní zesilovač,
- c) pomůcka pro přenos zvuku; jedná se o mikrofón nebo přijímač, případně o jejich kombinaci.
5. Osobám se zdravotním postižením, které je uvedeno v části I bodě 3 písm. a) a b) přílohy k zákonu, je určena tato zvláštní pomůcka:
zařízení umožňující komunikaci; jedná se o zařízení s podporou minimálně 4G LTE internetu, předním fotoaparátem minimálně 2 Mpx, displejem minimálně 5,8“, a optickou stabilizací obrazu.
- IV. Zvláštní pomůcky určené osobám se zdravotním postižením interní povahy způsobující těžké omezení pohyblivosti
- Osobám se zdravotním postižením, které je uvedeno v části I. bodě 4 přílohy k zákonu, jsou určeny tyto zvláštní pomůcky:
- a) nájezdové ližiny,
- b) přenosná rampa,
- c) schodolez,
- d) svislá zdvihací plošina, včetně instalace,
- e) šikmá zvedací plošina, včetně instalace,
- f) roštová rampa, včetně instalace,
- g) schodišťová sedačka, včetně instalace,
- h) dodatečná úprava motorového vozidla; jedná se o úpravy vyžadující montáž, například ruční ovládání, usnadňování nastupování, nakládání vozíku,

- i) stavební práce spojené s rozšířením dveří v bytě,
 - j) stavební práce spojené s uzpůsobením koupelny a WC, a to včetně stavebních prací spojených s rozšířením dveří v rámci uzpůsobení koupelny a WC; jedná se o stavební práce a s nimi nezbytně související materiál na úpravu, nikoli však o obklady, podlahové krytiny, sanitu apod.
- V. Zvláštní pomůcky určené osobám se zdravotním postižením, které je uvedeno v části I bodě 5 přílohy k zákonu
- Osobám se zdravotním postižením, které je uvedeno v části I bodě 5 přílohy k zákonu, jsou určeny tyto zvláštní pomůcky:
- a) motorové vozidlo,
 - b) speciální zádržné systémy, nikoli však běžné dětské autosedačky.

Příloha č. 2 k vyhlášce č. 388/2011 Sb.**Dovednosti vodícího psa****Poslušnost, ovladatelnost a chování**

1. Ovladatelnost na vodítku za klidu, na místě. Cílem dovednosti je, aby pes následoval osobu se zrakovým postižením při obrazech a změně směru za klidu, na místě.
2. Ovladatelnost psa na vodítku za pohybu. Cílem dovednosti je, aby při chůzi pes zvládal chůzi na vodítku u nohy osoby se zrakovým postižením a kopíroval její pohyb.
3. Polohy psa v klidu vedle osoby se zrakovým postižením. Dovednost obsahuje zvládání cviků sedni, lehni, vstaň u nohy osoby se zrakovým postižením.
4. Aport. Cílem dovednosti je, aby se upuštěný nebo odhozený předmět dostal zpět do ruky osoby se zrakovým postižením; pes usedne nebo zůstane v klidu před osobou se zrakovým postižením, popřípadě u její nohy.
5. Odložení a ponechání psa o samotě se provádí v místech s pohybem osob tak, že osoba se zrakovým postižením se od psa vzdálí do takového místa, aby na ni pes neviděl. Odložený pes se musí chovat klidně, neopouštět místo odložení, nesmí štěkat na kolemjdoucí a ani je nijak obtěžovat.
6. Přivolání. Pes se musí okamžitě vrátit a s osobou se zrakovým postižením navázat tělesný kontakt jako reakci na své jméno s povelu „ke mně“ (popřípadě jiný povel, píšťalka podle verbálních možností osoby). Cílem dovednosti je, aby pes na povel osoby se zrakovým postižením zanechal dosavadní činnosti a okamžitě přiběhl na zavolání. Přivolání musí být pes schopen bez ohledu na rušivé vjemy (např. jiný pes, jakékoli jiné zvíře, hračky, děti, odhozená potrava, exkrementy). Pes je přivoláván z klidu (odložení) i z volného pohybu.
7. Chování psa na veřejných prostranstvích. Pes se musí umět chovat na veřejných prostranstvích, i když nevede osobu se zdravotním postižením. Nesmí obtěžovat kolemjdoucí, projevovat známky strachu nebo agresivního chování. Musí být čistotný, dobře ovladatelný, klidný v různorodých prostředích. Při odpočinku osoby se zrakovým postižením, v restauraci, čekárně, apod. musí pes zůstat v bezprostřední blízkosti osoby se zrakovým postižením. Není přípustné na žádost osoby se zrakovým postižením učit psa dovednosti sloužící k obraně nebo ochraně osoby (osob) nebo majetku, lovecké a slídičské dovednosti.
8. Chování psa při průchodu skupinou osob. Cílem dovednosti je, že se pes nechová ke skupině osob bázlivě nebo agresivně, neobtěžuje skupinu a ochotně vede osobu se zrakovým postižením.
9. Lhostejnost psa vůči zvukovým vjemům. Tímto se rozumí lhostejnost ke hlukům z pneumatických kladiv, kompresorů, těžkých nákladních aut, střelby apod. Pes by na tyto zvuky neměl reagovat vůbec nebo jen tak, aby jeho úlek nebo strach neohrozil bezpečnost osoby se zrakovým postižením.
10. Lhostejnost psa vůči pachovým a zrakovým vjemům. Pes by měl vést osobu se zrakovým postižením lhostejně kolem osob, vozidel, psů i jiných zvířat, kolem obchodů s potravinami, nádob s odpadky, pohozené potravy, apod. Pokud psa určité podněty ze soustředění vyruší, musí se na povel neprodleně soustředit na výkon své činnosti.

Dovednosti potřebné k vodění osoby se zrakovým postižením

11. Zahájení a udržení směru a tempa chůze. Na povel „vpřed“ se dá pes do pohybu tak, aby vodič byl napnut. Pes jde po levé straně osoby se zrakovým postižením, musí jít před ní, aby jí mohl označit případné překážky. Pes v postroji má pravidelný krok, musí být při obvyklé chůzi uvolněný, nesmí příliš táhnout a bezdůvodně uhybat ze směru chůze a musí se soustředit na

- cestu. Pes se musí pohybovat ve stálém tempu, nesmí chůzi zrychlovat ani zpomalovat, nemá-li k tomu závažný důvod (vyhýbání se překážkám apod.), musí umožňovat bezpečný a plynulý pohyb s ohledem na podmínky prostředí.
12. Změna směru chůze. Pes musí podle pokynů změnit směr chůze (odbočit do levé a pravé strany). Na povel „doleva“ nebo „vpravo“ odbočí buď ihned nebo, pokud to vyžaduje situace, vyhledá nejbližší možné a bezpečné místo pro odbočení do požadovaného směru a pokračuje plynule v chůzi. Na povel „zpět“ udělá pes s osobou se zrakovým postižením obrat na pravou ruku o 180 stupňů, vrací se po stejné trase a čeká na další povel.
 13. Změna tempa a přerušování chůze. Chce-li osoba se zrakovým postižením chůzi zrychlit, dá psovi opakovaný povel „vpřed“ a sama chůzi zrychlí. Pes musí povel uposlechnout a chůzi zrychlit, aby byl vodič stále napnut. Na povel „pomalu“ musí pes zpomalit. Současně zpomaluje chůzi i osoba se zrakovým postižením, může psa ovlivnit i mírným škubnutím vodiče. Přerušování chůze – na povel „stůj“ se pes okamžitě zastaví a čeká na další povel.
 14. Označení chodníku. Před vstupem do vozovky pes musí signalizovat okraj chodníku tak, že se zastaví co nejbližší u jeho hrany. Pes zastavuje vždy, i když se jedná o chodník se sníženým nájezdem pro vozíčkáře. Pes stojí a čeká až na povel k převedení přes vozovku. Při vstupu z vozovky na chodník je žádoucí, aby pes zastavil s předními nohama na chodníku, aby se osoba se zrakovým postižením co nejméně zdržovala ve vozovce. Není chybou, pokud pes označí vstup z vozovky na chodník pouze krátkým zastavením nebo zpomalením chůze.
 15. Převedení přes vozovku. Vozovku musí pes přecházet na povel „převed“ přímo, pokud není ve směru přecházení překážka, kterou je třeba obejít. Pes přechází vozovku kolmo na chodník, vyrovnaným tempem chůze, nesmí během přecházení bezdůvodně zpomalit nebo zastavit, aby se v jízdní dráze zdržoval co nejméně a co nejkratší dobu.
 16. Chůze po schodech. Schody směrem dolů pes označí tak, že zůstane stát na kraji prvního schodu a čeká na další povel. Není chybou, když před schody zpomalí tempo chůze. Před schody směrem nahoru se zastaví s předními nohama na prvním schodu a vyčká na další povel. Po schodech vyjde až na povel „vpřed“, zpomalením nebo zastavením označí poslední schod. Pes musí po schodech jít plynule, přiměřenou rychlostí, podle potřeb osoby se zrakovým postižením, která jde vedle psa nebo za ním.
 17. Vyhýbání překážkám po pravé straně. Pokud se na trase nachází překážka na pravé straně, pes tuto překážku obchází se zrakově postiženou osobou po její levé straně tak, že musí nechat volný prostor, aby jí osoba se zrakovým postižením mohla bezpečně projít a překážku minout. Není chybou, jestliže pes při míjení překážky zvolní rytmus chůze a tím upozorní osobu se zrakovým postižením, že má nějaké nebezpečné místo.
 18. Vyhýbání překážkám po levé straně, průchod zúženým prostorem. Vyhýbání překážkám po levé straně je obdobné jako v předchozím bodu, jen s tím rozdílem, že pes s osobou se zrakovým postižením obchází překážku z její pravé strany. Pokud se při průchodu okolo překážky prostor zúží tak, že by pes s osobou se zrakovým postižením bezpečně neprošel, pes výrazně zpomalí tempo.
 19. Vyhýbání vysokým překážkám. Pes musí umět řešit i vysoké překážky, pod kterými by sám podešel. Pes tyto překážky obchází nebo označuje zastavením, není-li možno se jim vyhnout. Tyto zvýšené překážky se často vyskytují při opravách střech domů, při označení výkopů, lešení, závory apod. Může se jednat i o větve stromů.
 20. Překážky pod úrovní terénu, terénní nerovnosti. Pes musí označit a bezpečně se vyhnout překážkám pod úrovní terénu (díry v chodníku, nechráněné výkopy, velké louže).
 21. Pohyblivé překážky na trase jsou chodci, kočárky, děti apod., které osoba se zrakovým postižením se psem mívá nebo předchází. V těchto případech se pes samostatně rozhoduje, z které strany překážku obejde tak, aby do ní osoba se zrakovým postižením nenarazila.
 22. Jízda na eskalátoru nebo travelátoru. Pes dovede osobu se zrakovým postižením k eskalátoru nebo travelátoru, který jede správným směrem, a zastaví tak, aby si mohla rukou ověřit směr pohybu madla. Na povel „vpřed“ nastoupí pes na eskalátor nebo travelátor zároveň s osobou se

- zrakovým postižením. Během jízdy pes v klidu stojí, neotáčí se, nesmí projevovat strach. Při vystupování pes v klidu, plynule z eskalátoru nebo travelátoru vystoupí.
23. Vyvedení z nepřehledné situace. Jestliže překážka zabírá celou šíři chodníku, musí ji pes označit zastavením, na další povel se jí samostatně a bezpečně vyhnout a pokračovat ve směru chůze. Pes musí být schopen zhodnotit nepřehlednou situaci, kdy nelze dále pokračovat v chůzi. Je to tzv. „slepá trasa“, kdy je bezpečnost osoby se zrakovým postižením ohrožena. Osoba se zrakovým postižením dává psovi povel „vyved“. Pes se musí umět zorientovat a samostatně situaci vyřešit, obejít překážku a vrátit se zpět na původní trasu. Pes na známé trase najde cestu zpět z interiéru (obchodní domy, nádraží) ke vchodovým dveřím a najde trasu domů, jestliže osoba se zrakovým postižením ztratí orientaci.
24. Schopnost chůze mimo chodníky a na venkově. Pes musí umět pracovat v situaci, kdy po straně vozovky nejsou žádné vymezené chodníky. Podle pravidel silničního provozu musí jít chodec po levém okraji. Na povel „kraj“ se musí pes držet levé krajnice tak těsně, jak to dovolují terénní nerovnosti. V relevantním případě lze na trase použít i chůzi po pravé krajnici. Pes musí umět udržovat bezpečnou vzdálenost od okraje (krajnice) vozovky na levé, popřípadě i na pravé straně. Pes musí být schopen pracovat i na venkově, kde za ploty štěkají psi, krajnice jsou nerovné, chodníky rozbité.

Vyhledávací dovednosti

25. Nalezení přechodu pro chodce. Pes musí nalézt správné místo pro přejití vozovky, přechod pro chodce – na povel „přechod“ nebo „zebra“ anebo v relevantním případě najít světelný přechod pro chodce. Pes při označení obrubníku zůstává stát, dokud nedostane povel k převedení přes vozovku.
26. Nalezení schodů, eskalátoru nebo travelátoru. Na povel „schody“ pes musí umět nalézt schody a dovést k nim osobu se zrakovým postižením. Na povel pes rozliší směr schodů „nahoru“, „dolů“. Na povel „schody“ pes vyhledává schody v exteriéru i interiéru, při nástupu do dopravních prostředků a při výstupu z dopravních prostředků. Po nalezení schodů je musí pes správně označit a bezpečně vést (bod 16). Na stejný povel pes vyhledává eskalátor i travelátor. Po nalezení eskalátoru nebo travelátoru, který jede správným směrem, jej musí pes bezpečně označit a nastoupit (bod 22).
27. Nalezení dveří. Na povel „dveře“ pes musí umět nalézt nejbližší dveře, dovést osobu se zrakovým postižením do jejich těsné blízkosti a vyčkat na další povel. Je žádoucí, aby pes zastavil s hlavou pod klikou dveří. Po otevření dveří jimi pes s osobou bezpečně projde, zastaví a počká, až osoba se zrakovým postižením dveře zavře. Na další povel pokračují ve směru chůze. Pokud jsou dveře otevřené, pes zpomalí tempo chůze a plynule projde dveřmi tak, aby měla osoba dostatek místa na bezpečné projití. Pes na povel „dveře“ nalézá dveře v exteriéru i interiéru, dveře do i z dopravních prostředků, dveře do výtahu i samootvírací dveře. Pro nalezení správných dveří se používá přídatný povel „doleva“ nebo „vpravo dveře“.
28. Nalezení zastávky hromadné dopravy. Na povel „zastávka“ musí pes umět nalézt zastávku veřejné hromadné dopravy. Pes nesmí vykazovat známky nedůvěry nebo stresu při příjezdu prostředku veřejné hromadné dopravy.
29. Nalezení chodníku. Na povel „chodník“ pes musí umět nalézt a označit okraj chodníku.
30. Nalezení výtahu. Pes vyhledá a označí dveře výtahu. Osoba se zrakovým postižením po otevření dveří dá povel „vперед“ pes vstoupí do výtahu a na povel „místo“ zaujme místo u stěny, nevstává, nepobíhá, vstane až po zastavení výtahu na povel osoby.

Dovednosti při cestování v dopravních prostředcích

31. Nástup do dopravních prostředků. Při nástupu do tramvaje, autobusu a trolejbusu pes na povel „dveře“ vyhledá a označí dveře (obvykle první) vozidla. Následuje povel „vpřed“ a po nastoupení zaujme pes na povel „místo“ místo za řidičem nebo jiné vhodné místo podle konkrétního dopravního prostředku. Při nástupu do metra pes na povel „dveře“ vyhledá a označí kterékoliv dveře a na povel „vpřed“ a „místo“ zaujme místo vlevo, popřípadě vpravo u protilehlých dveří. Při nástupu do vlaku pes na povel „dveře“ vyhledá dveře, osoba se zrakovým postižením pustí vodič postroje a drží psa na vodítku, na povel „hop“ vyskočí pes do vlaku na plošinu a čeká. Osoba nastoupí samostatně za psem. Pes musí nastupovat klidně, v relevantním případě najít volné sedadlo a zaujmout určené místo. Pes musí být schopen na povel nastoupit do auta na určené místo podle typu vozidla.
32. Výstup z dopravních prostředků. Při vystupování z tramvaje, autobusu, trolejbusu, metra na povel „dveře“ musí pes najít východ, počkat u prvního schodu, u nízkopodlažních dopravních prostředků u hrany vozidla a poté jít na pokyn za osobou se zrakovým postižením (náležitým způsobem) rychlostí podle potřeby osoby a s ohledem na situaci. Z metra vystupuje pes co nejplynuleji. Při výstupu z vlaku pes dovede osobu ke dveřím vagonu, na plošinu před schody osoba psa odloží na povel „zůstaň“ a z vlaku vystupuje sama. Poté psa k sobě přivolá. Při výstupu z auta smí pes opustit auto až na pokyn, při otevření dveří zůstává v klidu a čeká na povel.
33. Cestování. Při cestování nesmí pes projevovat známky strachu nebo kinetózy. V metru a na vlakových nástupištích se pes musí pohybovat v dostatečné vzdálenosti od kraje nástupiště, aby nebyla osoba se zrakovým postižením ohrožena pádem do kolejiště. Na tramvajových ostrůvcích se pes musí chovat klidně, pohybovat se tak, aby neohrozil bezpečnost osoby a na pokyn osoby opustit ostrůvek požadovaným směrem (nalezení přechodu pro chodce, nástup do tramvaje).

Dovednosti v místě bydliště

34. Obchody, lavičky v místě bydliště, cesta domů. V místě bydliště se pes musí naučit potřebné trasy pro osobu se zrakovým postižením. Základní je trasa domů (obvykle na povel „domů“), dále do obchodu, včetně nalezení prodejního pultu, do parku, včetně nalezení lavičky, k lékaři, na poštu apod. podle potřeb osoby.

S účinností k: 1. ledna 2022

Příloha č. 3 k vyhlášce č. 388/2011 Sb.

Vzor dočasného průkazu a symboly
označení osoby se zdravotním postižením

A. Vzor dočasného průkazu

1. Vzor dočasného průkazu TP

Přední strana

Diagram of the front side of a temporary TP card. It features a light green background. At the top left, there is a box labeled "PRŮKAZ TP". To its right is a grey rectangular area labeled "FOTO DRŽITELE". Below the "PRŮKAZ TP" box, there is a field for "PLATÍ OD - DO" with a hyphen between two input boxes. To the right of this field is the label "SYMBOL". At the bottom, there is a wide input field labeled "Jméno Příjmení".

Zadní strana

Diagram of the back side of a temporary TP card. It features a light green background. At the top left, there is a field for "Krajská pobočka ÚP ČR v:". Below this is a large yellow rectangular area labeled "VLASTNORUČNÍ PODPIS". To the right of this area is a box labeled "OTISK RAZÍTKA". Below the signature area, there is a line of text: "V případě nálezů kartu laskavě vraťte nejbližší pobočce Úřadu práce ČR". At the bottom left is the logo of the Czech Republic and the text "Úřad práce ČR". To the right of the logo is a field for "Datum narození:" with a hyphen between two input boxes.

2. Vzor dočasného průkazu ZTP

Přední strana

Diagram of the front side of a temporary ZTP card. It features a light green background. At the top left, there is a box labeled "PRŮKAZ ZTP". To its right is a grey rectangular area labeled "FOTO DRŽITELE". Below the "PRŮKAZ ZTP" box, there is a field for "PLATÍ OD - DO" with a hyphen between two input boxes. To the right of this field is the label "SYMBOL". At the bottom, there is a wide input field labeled "Jméno Příjmení".

Zadní strana

Diagram of the back side of a temporary ZTP card. It features a light green background. At the top left, there is a field for "Krajská pobočka ÚP ČR v:". Below this is a large yellow rectangular area labeled "VLASTNORUČNÍ PODPIS". To the right of this area is a box labeled "OTISK RAZÍTKA". Below the signature area, there is a line of text: "V případě nálezů kartu laskavě vraťte nejbližší pobočce Úřadu práce ČR". At the bottom left is the logo of the Czech Republic and the text "Úřad práce ČR". To the right of the logo is a field for "Datum narození:" with a hyphen between two input boxes.

3. Vzor dočasného průkazu ZTP/P

Přední strana

Zadní strana

B. Symboly označení osoby se zdravotním postižením

1. Symbol označení osoby s úplnou nebo praktickou hluchotou



2. Symbol označení osoby hluchoslepé



3. Symbol označení osoby úplně nebo prakticky nevidomé

**S účinností od: 1. července 2026****~~Příloha č. 3 k vyhlášce č. 388/2011 Sb.~~****~~Vzor dočasného průkazu a symboly
označení osoby se zdravotním postižením~~****~~A. Vzor dočasného průkazu~~**

- ~~1. Vzor dočasného průkazu TP~~**

~~Přední strana~~

PRŮKAZ TP

FOTO DRŽITELE

PLATÍ OD - DO

SYMBOL

Jméno Příjmení

Zadní strana

Krajská pobočka ÚP ČR v:

VLASTNORUČNÍ PODPIS

OTISK RAZÍTKA

V případě nálezů kartu laskavě vraťte nejbližší pobočce Úřadu práce ČR

Úřad práce ČR

Datum narození:

2: Vzor dočasného průkazu ZTP**Přední strana**

PRŮKAZ ZTP

FOTO DRŽITELE

PLATÍ OD - DO

SYMBOL

Jméno Příjmení

Zadní strana

Krajská pobočka ÚP ČR v:

VLASTNORUČNÍ PODPIS

OTISK RAZÍTKA

V případě nálezů kartu laskavě vraťte nejbližší pobočce Úřadu práce ČR

Úřad práce ČR

Datum narození:

3: Vzor dočasného průkazu ZTP/P**Přední strana**

PRŮKAZ ZTP/P

FOTO DRŽITELE

PLATÍ OD - DO

SYMBOL

Jméno Příjmení

Zadní strana

Krajská pobočka ÚP ČR v:

VLASTNORUČNÍ PODPIS

OTISK
RAZÍTKA

V případě nálezů kartu laskavě vraťte nejbližší pobočce Úřadu práce ČR

 Datum narození:

Úřad práce ČR

~~B. Symboly označení osoby se zdravotním postižením~~

- ~~1. Symbol označení osoby s úplnou nebo praktickou hluchotou~~



- ~~2. Symbol označení osoby hluchoslepe~~



- ~~3. Symbol označení osoby úplně nebo prakticky nevidomé~~



Příloha č. 4 k vyhlášce č. 388/2011 Sb.

**Zdravotní stavy, které lze považovat za podstatné
omezení schopnosti pohyblivosti a orientace pro
účely přiznání průkazu osoby se zdravotním postižením**

1. Za podstatné omezení schopnosti pohyblivosti a orientace na úrovni středně těžkého funkčního postižení pohyblivosti a orientace lze považovat tyto zdravotní stavy:
 - a) ztráta úchopové schopnosti nebo podstatné omezení funkce horní končetiny,
 - b) anatomická ztráta několika prstů nohou nebo ztráta nohy v nártu a výše až po bérce včetně,
 - c) podstatné omezení funkce dolní končetiny,
 - d) středně těžké omezení funkce dvou končetin,
 - e) zkrácení dolní končetiny přesahující 5 cm,
 - f) postižení pánve s poruchou pánevního prstence a závažnou neurologickou symptomatologií,
 - g) postižení páteře s často recidivujícími projevy nervosvalového dráždění a poruchou svalového korzetu nebo se ztuhnutím dvou úseků páteře,
 - h) stavy spojené s často se opakujícími poruchami vědomí nebo závrativými stavy,
 - i) omezení pohyblivosti a celkové výkonnosti při běžném zatížení při interních a onkologických postiženích,
 - j) psychické postižení s opakujícími se poruchami komunikace a orientace v exteriéru; u mírného stupně autistické poruchy se zachovanou přiměřenou komunikací a chováním v obvyklých situacích, s obtížným navazováním sociálních kontaktů, s projevy zvláštních nebo neadekvátních odpovědí na sociální stimulaci okolí,
 - k) neurodegenerativní postižení s pohybovou chudostí, poruchou posturální stability, slabostí dvou končetin a podstatným snížením dosahu chůze.
2. Za podstatné omezení schopnosti pohyblivosti a orientace na úrovni těžkého funkčního postižení pohyblivosti a orientace lze považovat tyto zdravotní stavy:
 - a) anatomická ztráta dolní končetiny v kolenním kloubu nebo výše, exteriérový uživatel protézy,
 - b) anatomická ztráta dolních končetin v nártěch nebo v nártu a bérce,
 - c) funkční ztráta dolní končetiny se ztrátou opěrné funkce,
 - d) anatomická ztráta dolní a horní končetiny v úrovni bérce a předloktí,
 - e) anatomická ztráta horních končetin v úrovni předloktí,
 - f) těžké omezení funkce dvou končetin,
 - g) postižení pánve provázené těžkými parézami dolních končetin nebo závažnou nestabilitou pánevního prstence,
 - h) postižení páteře provázené těžkými parézami končetin nebo ztuhnutím tří úseků páteře nebo závažné deformity páteře s omezením exkurzí hrudníku,
 - i) těžké postižení pohyblivosti a celkové výkonnosti již při lehkém zatížení při interních a onkologických postiženích,

- j) celková ztráta sluchu podle Fowlera 85% a více s neschopností slyšet zvuky a rozumět řeči i přes nejlepší korekci (oboustranná praktická nebo úplná hluchota) u osoby starší 18 let věku,
 - k) kombinované postižení sluchu a zraku (hluchoslepota) funkčně v rozsahu oboustranné středně těžké nedoslýchavosti, kterou se rozumí ztráta sluchu podle Fowlera 40 až 65%, a oboustranné silné slabozrakosti, kterou se rozumí zraková ostrost s nejlepší možnou korekcí na lepším oku, kdy maximum je menší než 6/60 a minimum rovné nebo lepší než 3/60, nebo oboustranné koncentrické zúžení zorného pole v rozsahu 30 až 10 stupňů, i když centrální ostrost není postižena,
 - l) oboustranná těžká ztráta zraku, kterou se rozumí zraková ostrost s korekcí, kdy maximum je menší než 3/60, minimum lepší než 1/60,
 - m) psychické postižení s často se opakujícími závažnými poruchami komunikace a orientace v exteriéru; u středně těžkého stupně autistické poruchy s nápadnými deficity ve verbální a nonverbální komunikaci, značně abnormálním nebo rušivým chováním, s výrazně redukcovanou nebo výrazně abnormální reakcí na sociální stimulaci okolí,
 - n) neurodegenerativní postižení s mnohočetnými hybnými komplikacemi typu rigidity, hypokinézy, tremoru, ataxie, mimovolných pohybů.
3. Za podstatné omezení schopnosti pohyblivosti a orientace na úrovni zvláště těžkého funkčního postižení nebo úplného postižení pohyblivosti a orientace lze považovat tyto zdravotní stavy:
- a) anatomická ztráta dolní končetiny v kolenním kloubu nebo výše, interiérový uživatel protézy nebo odkázanost na invalidní vozík z uvedeného důvodu,
 - b) anatomická ztráta dolních končetin v bérkách nebo výše,
 - c) anatomická ztráta horních končetin v úrovni lokte nebo výše nebo anatomická ztráta horní a dolní končetiny v úrovni paže a stehna,
 - d) funkční ztráta dolní končetiny se ztrátou opěrné funkce a současná funkční ztráta horní končetiny,
 - e) funkční ztráta dolních končetin se ztrátou opěrných funkcí,
 - f) zvláště těžká porucha pohyblivosti na základě závažného postižení tří a více funkčních celků pohybového ústrojí; funkčním celkem se rozumí hrudník, páteř, pánev, končetina,
 - g) disproporční poruchy růstu provázené závažnými deformitami končetin a hrudníku, pokud tělesná výška nepřesahuje po ukončení růstu 120 cm,
 - h) multiorgánové selhávání dvou a více orgánů nebo ztráta imunity spojené se zvláště těžkým postižením orientace nebo pohyblivosti,
 - i) celková ztráta sluchu podle Fowlera 85% a více s neschopností slyšet zvuky a rozumět řeči i přes nejlepší korekci (oboustranná praktická nebo úplná hluchota) u osoby mladší 18 let věku,
 - j) neúplná (praktická) nevidomost obou očí, kterou se rozumí zraková ostrost s nejlepší možnou korekcí 1/60, 1/50 až světlocit se správnou světelnou projekcí nebo omezení zorného pole do 5 stupňů kolem centrální fixace, i když centrální zraková ostrost není postižena, nebo úplná nevidomost obou očí, kterou se rozumí ztráta zraku zahrnující stavy od naprosté ztráty světlocitu až po zachování světlocitu s chybnou světelnou projekcí,
 - k) kombinované těžké postižení sluchu a zraku (těžká hluchoslepota) funkčně v rozsahu oboustranné těžké nedoslýchavosti až hluchoty, kterou se rozumí ztráta sluchu podle Fowle-

- ra horší než 65%, a oboustranná těžká ztráta zraku, kterou se rozumí zraková ostrost s korekcí, kdy maximum je menší než 3/60, minimum lepší než 1/60,
- l) střední, těžká nebo hluboká mentální retardace nebo demence, je-li IQ nižší než 50,
 - m) psychické postižení se ztrátou duševních kompetencí, s neschopností komunikace a orientace; u těžkého stupně autistické poruchy s těžkou poruchou verbální a nonverbální komunikace, těžce abnormálním nebo rušivým chováním, s minimální odpovědí nebo těžce abnormální reakcí na sociální stimulaci okolí,
 - n) neurodegenerativní postižení s akinézou, mnohočetnými velmi těžkými hybnými komplikacemi a těžkými neuropsychickými projevy.

Příloha č. 5 k vyhlášce č. 388/2011 Sb.


Vzor průkazu a symboly označení osoby se zdravotním postižením

S účinností k: 1. ledna 2022

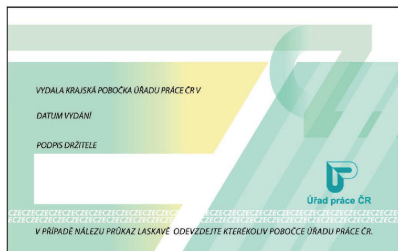
A. Vzor průkazu

1. Vzor průkazu TP

Přední strana




Zadní strana

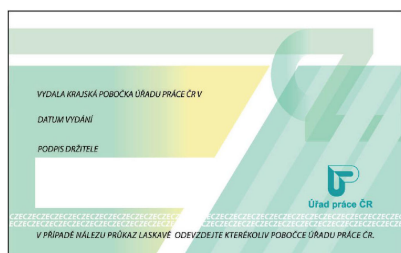


2. Vzor průkazu ZTP

Přední strana




Zadní strana

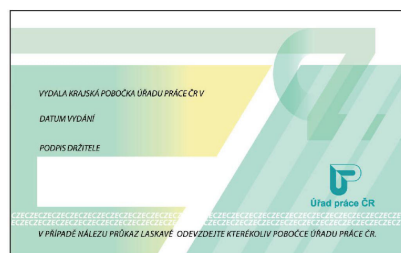


3. Vzor průkazu ZTP/P

Přední strana




Zadní strana

**S účinností od: 1. července 2026**


A. Vzor průkazu

1. Vzor průkazu TP

Přední strana



Zadní strana

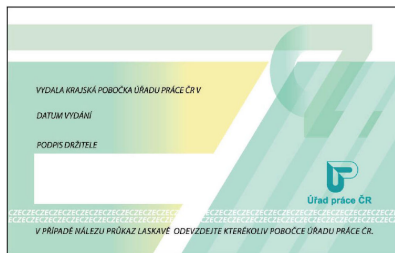


2. Vzor průkazu ZTP

Přední strana



Zadní strana

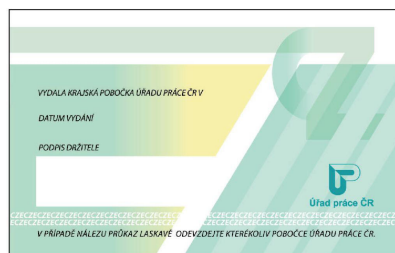


3. Vzor průkazu ZTP/P

Přední strana



Zadní strana

**S účinností od: 1. června 2028**

A. Vzor průkazu

1. Vzor průkazu TP

Přední strana




Zadní strana



2. Vzor průkazu ZTP

Přední strana



Zadní strana



3. Vzor průkazu ZTP/P

Přední strana



Zadní strana



B. Symboly označení osoby se zdravotním postižením

1. Symbol označení osoby s úplnou nebo praktickou hluchotou



2. Symbol označení osoby hluchoslepe



3. Symbol označení osoby úplně nebo prakticky nevidomé



S účinností od: 1. července 2026

Příloha č. 6

Technické požadavky na fotografii předloženou žadatelem pro vydání průkazu

1. Z fotografie musí být rozpoznatelná podoba osoby v době předání fotografie krajské pobočce Úřadu práce.

S účinností od: 1. června 2028

1. Z fotografie musí být rozpoznatelná podoba osoby v době předání fotografie územní správě sociálního zabezpečení.
2. Fotografie má hladký povrch a je v černobílém nebo barevném provedení.
3. Fotografie je obdélníkového tvaru o rozměrech 35 mm x 45 mm a je orientovaná na výšku. Fotografie má rovné nebo zaoblené rohy s poloměrem 3 mm, s povolenou odchylkou 0,5 mm. Tloušťka fotografie je v rozmezí od 0,13 mm do 0,27 mm.
4. Mezi horním okrajem hlavy zobrazované osoby a horním okrajem fotografie je vzdálenost minimálně 2 mm. Výška obličejové části hlavy, která je tvořena vzdáleností od očí k bradě, je minimálně 13 mm.

5. Fotografie zobrazuje hlavu a horní část ramen zobrazované osoby v předním čelném pohledu a pohled osoby směřuje do objektivu. Pohled přes rameno nebo pootočená anebo nakloněná hlava nejsou přípustné.
6. Brýle osoby nesmí na fotografii zakrývat oči a vytvářet odlesky. S výjimkou osob nevidomých nejsou přípustné brýle s tmavými skly.
7. Osoba musí mít neutrální výraz, zavřená ústa a otevřené oči, které nesmí být zakryté vlasy. Pokrývka hlavy je přípustná pouze z náboženských nebo zdravotních důvodů. Tato pokrývka nesmí zakrývat obličejovou část nebo na obličej vytvářet stíny.
8. Pozadí za osobou musí být jednobarevné, a to bílé nebo světle šedé.
9. Provádění retuší nebo jiných úprav pořízeného obrazového záznamu není přípustné.

S účinností k: 1. ledna 2022

1) § 7 vyhlášky č. 400/2011 Sb., kterou se provádí zákon o občanských průkazech a zákon o cestovních dokladech.

S účinností od: 1. července 2026

~~1) § 7 vyhlášky č. 400/2011 Sb., kterou se provádí zákon o občanských průkazech a zákon o cestovních dokladech.~~

ISSN 3029-5092

Vydavatel: Ministerstvo vnitra, Nad Štolou 3, poštovní schránka 21, 170 34 Praha 7 • **Redakce Sbírký zákonů a mezinárodních smluv:** Ministerstvo vnitra, nám. Hrdinů 1634/3, poštovní schránka 155/SB, 140 21, Praha 4, telefon: 974 817 289, e-mail: sbirka@mv.gov.cz • **Právně závazná elektronická verze Sbírký zákonů a mezinárodních smluv je k dispozici na e-sbirka.gov.cz** • Tisťenou verzi částky Sbírký zákonů a mezinárodních smluv lze objednat u Tiskárny Ministerstva vnitra, telefon: 974 887 312, e-mail: info@tmv.cz, www.tmv.cz • Předplatné je od 1. 1. 2024 ukončeno.