

Ročník 2002



SBÍRKA ZÁKONŮ

ČESKÁ REPUBLIKA

Částka 6

Rozeslána dne 15. ledna 2002

Cena Kč 21,10

O B S A H:

11. Nařízení vlády, kterým se stanoví vzhled a umístění bezpečnostních značek a zavedení signálů

11

NAŘÍZENÍ VLÁDY

ze dne 14. listopadu 2001,

kterým se stanoví vzhled a umístění bezpečnostních značek a zavedení signálů

Vláda nařizuje podle § 133b odst. 2 zákona č. 65/1965 Sb., zákoník práce, ve znění zákona č. 155/2000 Sb.:

§ 1

Tímto nařízením se v souladu s právem Evropských společenství¹⁾ stanoví vzhled a umístění bezpečnostních značek a zavedení signálů.

§ 2

(1) Značky a zařízení určené k vysílání světelných a zvukových signálů musí být vhodné pro prostředí, ve kterém jsou používány, a musí být zhotoveny z odolného materiálu; pokud nejsou zhotoveny z fotoluminiscenčního nebo reflexního materiálu, musí při snížené viditelnosti vydávat světlo nebo být osvětleny.

(2) Světelná plocha značek a světelné signály musí vytvářet kontrast vhodný v prostředí, v němž jsou použity, a nesmí oslňovat. Jestliže značka obsahuje kresbu, která popisuje situaci nebo nařizuje či zakazuje určité chování (dále jen „piktogram“), musí být jednoduchá, srozumitelná a musí obsahovat jen nezbytné podrobnosti.

(3) Značky a zařízení určené k vysílání světelných signálů vyžadující dodávku energie musí být vybaveny nouzovým zdrojem pro případ přerušení dodávky energie.

(4) Informativní značky pro únik a evakuaci osob a značky překážek na únikových cestách musí být i při přerušení dodávky energie viditelné a rozpoznatelné minimálně po dobu nezbytně nutnou k bezpečnému opuštění objektu.

(5) Značky a zařízení určené k vysílání světelných a zvukových signálů musí být udržované a kontrolované tak, aby zůstal zachován jejich vzhled a původní funkční vlastnosti; v případě nutnosti musí být nahrazeny jinými.

(6) Dojde-li na pracovišti ke zhoršení viditelnosti nebo slyšitelnosti, například při použití osobních ochranných pracovních prostředků, musí být přijata opatření k doplnění nebo použití jiných značek a signálů.

(7) Při umístění značek a zavedení signálů nesmí být jejich účinnost ovlivněna nesprávnou volbou, nedostatečnou údržbou, nedostatečným počtem nebo přítomností jiných značek nebo zdrojů světla nebo zvuků stejného typu, které snižují viditelnost nebo slyšitelnost. Z tohoto důvodu je zejména třeba

- a) omezit umístění většího počtu značek blízko sebe,
- b) nepoužívat světelné značky v blízkosti jiného podobného světelného zdroje,
- c) nepoužívat současně dvě a více světelných značek odlišného významu, které mohou být zaměněny,
- d) nepoužívat dva zvukové signály současně,
- e) nepoužívat zvukové signály při vysoké hladině okolního hluku,
- f) kontrolovat funkčnost světelných značek a zařízení k vysílání zvukových a světelných signálů před uvedením do provozu a v pravidelných intervalech i v průběhu provozu,
- g) uvést světelné značky a zařízení k vysílání zvukových a světelných signálů po ukončení použití bezodkladně do pohotovostního stavu.

§ 3

(1) Značky zákazu mají kruhový tvar s černým piktogramem na bílém pozadí, červeným okrajem a šikmým pruhem; černý piktogram, červený okraj a šikmý pruh zaujímají nejméně 35 % plochy značky.

(2) Značky výstrahy mají trojúhelníkový tvar s černým piktogramem na žlutém pozadí s černým okrajem; černý piktogram s černým okrajem zaujímá nejméně 50 % plochy značky.

(3) Značky příkazu mají kruhový tvar s bílým piktogramem na modrém pozadí; bílý piktogram zaujímá nejméně 50 % plochy značky.

(4) Informativní značky pro označení únikové cesty a nouzového východu nebo místa první pomoci a zařízení pro přivolání první pomoci mají obdélníkový nebo čtvercový tvar s bílým piktogramem na zeleném pozadí; bílý piktogram zaujímá nejméně 50 % plochy značky.

(5) Informativní značky pro věcné prostředky požární ochrany, požárně bezpečnostní zařízení a směr

¹⁾ Směrnice Rady 92/58/EHS ze dne 24. 6. 1992 o minimálních požadavcích na bezpečnostní a/nebo zdravotní značky na pracovišti (devátá dílčí směrnice ve smyslu čl. 16 odst. 1 směrnice 89/391/EHS).

cesty k nim mají obdélníkový nebo čtvercový tvar s bílým piktogramem na červeném pozadí; bílý piktogram zaujímá nejméně 50 % plochy značky.

(6) Je-li značka zhotovena z fotoluminiscenčního materiálu a její piktogram značí šipku, je tvořena třemi úsečkami, přičemž konce dvou kratších šikmých úseček označujících směr s delší úsečkou nesplývají.

(7) Značky označující riziko střetu osob s překážkami nebo riziko pádu osob a předmětů tvoří střídavé žluté a černé nebo červené a bílé pruhy stejné velikosti v úhlu 45 stupňů. Namísto žluté barvy lze použít fotoluminiscenčního materiálu žlutozelené barvy.

(8) Rozměry značky musí odpovídat velikosti překážky nebo nebezpečného místa; rozměry informativní značky pro věcné prostředky požární ochrany a požárně bezpečnostního zařízení musí umožňovat jejich snadné rozpoznání.

(9) Značky označující komunikace pro vozidla a pojiždná zařízení ve vnitřních pracovních prostorách objektů mají viditelné souvislé pruhy, jejichž barva musí být kontrastní s povrchem komunikace. Pruhy mají zpravidla bílou nebo žlutou barvu a jsou umístěny tak, aby vymezovaly bezpečnou vzdálenost. Trvalé komunikace ve venkovních pracovních prostorách jsou podle možností značeny obdobně, pokud nejsou opatřeny vhodným ohrazením nebo chodníky.

§ 4

(1) Nádoby pro skladování nebezpečných chemických látek, přípravků a potrubní vedení, které tyto látky nebo přípravky dopravují, musí být po celou dobu jejich skladování nebo přepravy označeny piktogramem na viditelném místě s kontrastním pozadím a podle potřeby i vzorcem nebo názvem chemické látky nebo přípravku.

(2) Značky označující nádoby pro skladování nebezpečných chemických látek, přípravků a potrubní vedení, které tyto látky nebo přípravky dopravují, nesmí být snadno odstranitelné a musí být umístěny na dostupných stranách nádoby nebo potrubního vedení. Značky na potrubním vedení se umísťují v účelných odstupech a v blízkosti nebezpečných míst, zejména u ventilů a spojů.

(3) Místnosti, uzavřené prostory nebo prostranství, kde je skladováno nebo dopravováno více nebezpečných chemických látek nebo přípravků, musí být označeny značkou výstrahy, pokud nepostačují značky umístěné na jednotlivých obalech nebo nádobách. Sklady většího počtu nebezpečných chemických látek nebo přípravků musí být podle dané situace označeny v blízkosti místa skladování nebo na dveřích skladu.

§ 5

(1) Světelné a zvukové signály svým spuštěním

udávají, kdy má být zahájena a ukončena příslušná činnost, a musí být vydávány po celou dobu, kdy je tato činnost požadována.

(2) Značky a zařízení určené k vysílání světelných signálů se umísťují ve vhodné výšce a v poloze přiměřené zornému poli zaměstnanců, na snadno dostupném a viditelném místě, s přihlédnutím k osvětlení a ke všem rizikům na pracovišti a v jeho bezprostřední blízkosti.

(3) Je-li značka pro označení únikové cesty a nouzového východu zhotovena z fotoluminiscenčního materiálu, musí být instalována na povrchu vnitřní komunikace nebo těsně nad její úrovní.

(4) V případě vyššího stupně nebezpečí nebo naléhavé potřeby pro požadovaný zásah nebo činnost se umístí značka nebo použije signál s přerušovaným světlem, kdy trvání každého záblesku a jeho četnost musí být taková, aby zajistila vnímání výstrahy a vyloučila se záměna s jinými světelnými značkami nebo světelnými signály s nepřerušovaným nebo přerušovaným světlem. V případě vážného nebezpečí musí být světelný signál pod zvláštním dohledem.

(5) Značky a zařízení určené k vysílání světelných signálů musí být odstraněny, jestliže již neexistují okolnosti odůvodňující jejich umístění.

(6) Zvukové signály musí být snadno rozpoznatelné dobou trvání zvukových impulsů nebo skupin impulsů a intervalů mezi nimi a snadno rozpoznatelné od jakýchkoliv jiných zvukových signálů. Jejich úroveň zvuku musí být vyšší než hladina okolního hluku tak, aby byly slyšitelné, aniž by přitom nadměrně obtěžovaly hlukem nebo působily bolest.

(7) Při použití zařízení určeného k vysílání signálů s proměnnou nebo stálou frekvencí se použije proměnné frekvence k signalizování vyšší úrovně nebezpečí nebo pro naléhavější potřebu zásahu nebo činnosti; signál pro opuštění prostoru musí být nepřerušovaný.

(8) Komunikace hlasovými signály se uskutečňuje formou jednoduchých, srozumitelných krátkých slov, skupin slov, krátkých textů nebo vět. Hlasový signál musí být správně vysloven v jazyce, kterému posluchač rozumí, tak, aby podle něj mohl příjemce signálu vhodným způsobem postupovat, a musí být dostatečně hlasitý. Příklady hlasových signálů jsou uvedeny v příloze k tomuto nařízení.

(9) Signály dávané rukou musí být přesné, jednoduché, rozlišitelné a nezaměnitelné s jinými signály; užívá-li se současně obou rukou, musí být pohyby symetrické a vždy může být dáváno pouze jediné znamení. Signalista stojí čelem k příjemci signálu a sleduje všechny jím řízené úkony tak, aby nebyla ohrožena jeho bezpečnost nebo bezpečnost jiných zaměstnanců. Nemůže-li signalista všechny úkony sledovat sám,

dává signály více signalistů; příjemce signálu musí mít všechny signalisty v zorném poli. Signalista musí mít na sobě jeden nebo více rozlišovacích prvků, například vestu, přilbu, rukávce nebo pásku na ruku, nebo musí použít praporky. Rozlišovací prvky musí být výrazně barevné, zpravidla stejné barvy, a určeny pro výlučné používání signalistou.

(10) Má-li příjemce signálu pochybnosti o tom, že lze příkaz bezpečně provést, přeruší řízený úkon a požádá signalistu o nový signál.

§ 6

(1) Značky, zvukové signály nebo hlasové signály mohou být použity společně se světelnými signály a signály dávanými rukou.

(2) Při dosažení stejné účinnosti je možno zaměnit

- a) světelné značky se zvukovými signály,
- b) světelné značky s hlasovými signály,
- c) signály dávané rukou s hlasovými signály,

d) bezpečnostní barvu se značkou k označení nebezpečí pádu či zakopnutí.

(3) Vydává-li světelná značka nepřetržitě nebo přerušované světlo, použije se přerušované světlo v případě vyššího stupně nebezpečí nebo naléhavější potřeby pro požadovaný zásah nebo činnost. Trvání každého záblesku a jejich četnost musí být taková, aby bylo zajištěno vnímání výstrahy a vyloučena záměna mezi jednotlivými světelnými značkami nebo záměna s nepřetržitě svítící značkou. Při společném použití se zvukovým signálem se použije stejný kód.

§ 7

V příloze k tomuto nařízení je uveden vzhled značek, kódy zvukových signálů, signály dávané rukou a hlasové signály; barva značek²⁾ a světelných signálů musí odpovídat tabulce barev a jejich významu.

§ 8

Toto nařízení nabývá účinnosti dnem 1. ledna 2003.

Předseda vlády:

Ing. **Zeman** v. r.

1. místopředseda vlády
a ministr práce a sociálních věcí:

PhDr. **Špidla** v. r.

²⁾ ČSN ISO 3864 – Bezpečnostní barvy a bezpečnostní značky.

1. Tabulka barev značek a světelných signálů


barva	význam nebo účel	pokyny a informace
červená	značka zákazu	nebezpečné chování
	signalizace nebezpečí	zastavit přerušit práci bezpečnostní pojistka opustit prostor
	věcné prostředky požární ochrany a bezpečnostně požární zařízení	označení a umístění
žlutá nebo oranžová nebo zelenožlu tá	značka výstrahy	bud' opatrný připrav se ověř si
modrá	značka příkazu	určité chování nebo postup použij osobní ochranné pracovní prostředky
zelená	značka nouzového východu, značka první pomoci	označení dveří, východů, cest, zařízení, vybavení
	bezpečí	návrat k běžnému stavu

2. Barevné vyznačení značky označující riziko střetu osob s překážkami nebo pádu osob

Při použití barev černé a žluté



Při použití barev červené a bílé



3. Značky zákazu

Kouření zakázáno

Zákaz výskytu
otevřeného ohněPrůchod pro pěší
zakázánZákaz použití
vody pro hašení

Voda nevhodná k pití

Nepovolaným vstup
zakázán

Zákaz provozu - průjezdu



Nedotýkat se

4. Značky výstrahy



Výstraha, požárně
nebezpečné látky



Výstraha,
riziko exploze



Výstraha,
riziko toxicity



Výstraha, riziko
korozí nebo
poleptání



Nebezpečné
radioaktivní látky



Pozor na
zavěšené břemeno



Nebezpečí střetu
s vozíkem



Nebezpečí -
elektřina



Varování, výstraha,
riziko, nebezpečí



Nebezpečné laserové
záření



Nebezpečné oxidující
látky



Nebezpečné
neionizující záření



Nebezpečí – silné
magnetické pole



Nebezpečí zakopnutí



Nebezpečí pádu



Nebezpečí – biologické
riziko



Nebezpečí – nízká
teplota



Nebezpečné nebo
dráždivé látky



Nebezpečí – výbušné prostředí

5. Značky příkazu

Příkaz k nošení
ochrany očí



Příkaz k nošení
ochrany hlavy



Příkaz k nošení
ochrany sluchu



Příkaz k nošení
respirátoru



Příkaz k nošení
ochrany nohou



Příkaz k ochraně
rukou



Příkaz k nošení
ochranného
pracovního oděvu



Příkaz k nasazení
ochrany obličeje



Příkaz k nasazení
výstroje k upoutání




Příkaz -
pěší musí použít
tuto cestu




Obecné vyjádření
příkazu; příkázaný stav
nebo činnost (ke které se
v případě nutnosti připojí
jiná značka)


6. Informativní značky pro označení únikové cesty a nouzového východu nebo místa první pomoci a zařízení pro přivolání první pomoci




Únikový východ (vlevo)




Únikový východ (dolů)



Nouzový východ / úniková cesta



Směrovka (dolů, vlevo, vpravo, nahoru) k zařízení pro přivolání první pomoci
(Ize použít s dodatkovou tabulkou)



Místo první pomoci

Nosítka

Bezpečnostní sprcha

Výplach očí



Pohotovostní telefon
pro první pomoc nebo
únik

7. Informativní značky pro věcné prostředky požární ochrany, požárně bezpečnostní zařízení a směr cesty




Požární hadice

Požární žebřík

Hasicí přístroj

Ohlašovna požáru



Směrovka(dolů, vlevo, vpravo nahoru)
k zařízení požární ochrany
(lze použít s dodatkovou tabulkou)



Požární výtah

8. Kódy zvukových signálů, signály rukou a hlasové signály




Základní znaky:




Signál pro opuštění prostoru musí být nepřerušovaný.







Použije-li se hlasový signál namísto signálu rukou nebo spolu s ním, kód se použije takto:

start	k označení začátku povelu,	
stůj	k přerušení nebo ukončení pohybu,	
konec	k zastavení operace,	
nahoru	ke zvedání zátěže,	
dolů	ke spouštění zátěže,	
vpřed, vzad vpravo, vlevo,	} ve spojení s příslušným signálem rukou,	
stop		pro nouzové zastavení,
rychle		pro zrychlení pohybu z bezpečnostních důvodů,
pomalů		při přiblížení k překážce nebo hrozí-li jiné nebezpečí.

Kódované signály

Význam	Popis	Vyobrazení
A. Všeobecné signály		
START Pozor Začátek povelu	Obě paže jsou rozpaženy, dlaně obráceny kupředu	
STŮJ Přerušení Konec řízeného pohybu	Pravá paže směřuje vzhůru, s dlaní obrácenou dopředu	
KONEC operace	Obě paže složeny ve výši prsou	

Význam	Popis	Vyobrazení
B. Svislé přemísťování		
NAHORU	Pravá paže směřuje vzhůru s dlaní obrácenou dopředu a pomalu krouží	
STOP Přerušeni Konec řízeného pohybu	Pravá paže směřuje dolů s dlaní obrácenou k tělu a pomalu krouží	
SVISLÁ VZDÁLENOST	Ruce udávají příslušnou vzdálenost	

Význam	Popis	Vyobrazení
C. Vodorovné přemísťování		
POHYB VPŘED	Obě paže jsou ohnuty s dlaněmi obrácenými vzhůru a předloktí se pomalu pohybuje směrem k tělu	
POHYB VZAD	Obě paže jsou ohnuty s dlaněmi obrácenými dolů a předloktí se pomalu pohybuje směrem od těla	
VPRAVO od signalisty	Pravá paže je vodorovně upažena s dlaní obrácenou dolů a pohybuje se pomalými pohyby vpravo	
VLEVO od signalisty	Levá paže je vodorovně upažena s dlaní obrácenou dolů a pohybuje se pomalými pohyby vlevo	
VODOROVNÁ VZDÁLENOST	Ruce udávají příslušnou vzdálenost	
D. Nebezpečí		
STOP Nouzové zastavení	Obě paže směřují vzhůru s dlaněmi obrácenými kupředu	
RYCHLE	Všechny pohyby rychleji	
POMALU	Všechny pohyby pomaleji	



Vydává a tiskne: Tiskárna Ministerstva vnitra, p. o., Bartůnkova 4, pošt. schr. 10, 149 01 Praha 415, telefon (02) 792 70 11, fax (02) 795 26 03 – **Redakce:** Ministerstvo vnitra, Nad Štolou 3, pošt. schr. 21/SB, 170 34 Praha 7-Holešovice, telefon: (02) 614 32341 a 614 33502, fax (02) 614 33502 – **Administrace:** písemné objednávky předplatného, změny adres a počtu odebíraných výtisků – MORAVIAPRESS, a. s., U Póny 3061, 690 02 Břeclav, telefon 0627/305 161, fax: 0627/321 417. Objednávky ve Slovenské republice přijímá a titul distribuuje Magnet-Press Slovakia, s. r. o., Teslova 12, 821 02 Bratislava, tel.: 00421 2 44 45 46 28, fax: 44 45 46 27. **Roční předplatné** se stanovuje za dodávku kompletního ročníku včetně rejstříku a je od předplatitelů vybíráno formou záloh ve výši oznámené ve Sbírce zákonů. Závěrečné vyúčtování se provádí po dodání kompletního ročníku na základě počtu skutečně vydaných částek (první záloha na rok 2002 činí 3000,- Kč) – Vychází podle potřeby – **Distribuce:** celoroční předplatné i objednávky jednotlivých částek – MORAVIAPRESS, a. s., U Póny 3061, 690 02 Břeclav, telefon: 0627/305 179, 305 153, fax: 0627/321 417. **Internetová prodejna:** www.sbirkyzakonu.cz – **Drobný prodej – Benešov:** HAAGER – Potřeby školní a kancelářské, Masarykovo nám. 101; **Brno:** Vyšehrad, s. r. o., Kapucínského nám. 11, Knihkupectví M. Ženiška, Květinářská 1, M.C.DES, Cejl 76, SEVT, a. s., Česká 14; **Břeclav:** Jaroslav Polák, Lanžhotská 57; **České Budějovice:** PROSPEKTRUM, Kněžská 18, SEVT, a. s., Česká 3; **Hradec Králové:** TECHNOR, Hořická 405; **Hrdějovice:** Ing. Jan Fau, Dlouhá 329; **Cheb:** EFREX, s. r. o., Karlova 31; **Chomutov:** DDD Knihkupectví – Antikvariát, Ruská 85; **Kadaň:** Knihařství – Přibíková, J. Švermy 14; **Kladno:** eL VaN, Ke Stadionu 1953; **Klatovy:** Krameriovo knihkupectví, Klatovy 169/I.; **Liberec:** Podještědské knihkupectví, Moskevská 28; **Litoměřice:** Jaroslav Tvrdík, Lidická 69, tel.: 0416/732135, fax: 0416/734875; **Most:** Knihkupectví Šeříková, Ilona Růžičková, Šeříková 529/1057, Knihkupectví „U Knihomila“, Ing. Romana Kopková, Moskevská 1999; **Napajedla:** Ing. Miroslav Kučerič, Svatoplukova 1282; **Náchod:** Olga Fašková, Kamenice 139, tel.: 0441/42 45 46; **Olomouc:** ANAG, spol. s r. o., Denisova č. 2, BONUM, Ostružnická 10, Tycho, Ostružnická 3; **Ostrava:** LIBREX, Nádražní 14, Profesio, Hollarova 14, SEVT, a. s., Nádražní 29; **Pardubice:** LEJHANEC, s. r. o., Sladkovského 414; **Plzeň:** ADMINA, Úslavská 2, EDICUM, Vojanova 45, Technické normy, Lábkova pav. č. 5; **Praha 1:** Dům učebnic a knih Cerná Labuť, Na Poříčí 25, FIŠER-KLEMENTINUM, Karlova 1, KANT CZ, s. r. o., Hybernská 5, LINDE Praha, a. s., Opletalova 35, Moraviapress, a. s., Na Florenci 7-9, tel.: 02/232 07 66, PROSPEKTRUM, Na Poříčí 7; **Praha 2:** ANAG, spol. s r. o., nám. Míru 9 (Národní dům), BMSS START, s. r. o., Vinohradská 190, NEWSLETTER PRAHA, Šafaříkova 11; **Praha 4:** PROSPEKTRUM, Nákupní centrum Budějovická, Olbrachtova 64, SEVT, a. s., Jihlavská 405; **Praha 5:** SEVT, a. s., E. Peškové 14; **Praha 6:** PPP – Staňková Isabela, Puškinovo nám. 17; **Praha 8:** JASIPA, Zenklova 60, Specializovaná prodejna Sbírky zákonů, Sokolovská 35, tel.: 02/24 81 35 48; **Praha 10:** Abonentní tiskový servis, Hájek 40, Uhříněves; **Přerov:** Knihkupectví EM-ZET, Bartošova 9; **Sokolov:** KAMA, Kalousek Milan, K. H. Borovského 22, tel.: 0168/303 402; **Šumperk:** Knihkupectví D-G, Hlavní tř. 23; **Tábor:** Milada Šimonová – EMU, Budějovická 928; **Teplice:** L + N knihkupectví, Kapelní 4; **Trutnov:** Galerie ALFA, Bulharská 58; **Ústí nad Labem:** Severočeská distribuční, s. r. o., Havířská 327, tel.: 047/560 38 66, fax: 047/560 38 77, Kartoon, s. r. o., Solvayova 1597/3, Vazby a doplňování Sbírek zákonů včetně dopravy zdarma, tel.+fax: 047/5501773, www.kartoon.cz, e-mail: kartoon@kartoon.cz; **Zábřeh:** Knihkupectví PATKA, Žižkova 45; **Zátec:** Prodejna U Pivovaru, Žižkovo nám. 76. **Distribuční podmínky předplatného:** jednotlivé částky jsou expedovány neprodleně po dodání z tiskárny. Objednávky nového předplatného jsou vyřizovány do 15 dnů a pravidelné dodávky jsou zahajovány od nejbližší částky po ověření úhrady předplatného nebo jeho zálohy. Částky vyšlé v době od zaevidování předplatného do jeho úhrady jsou doposílány jednorázově. Změny adres a počtu odebíraných výtisků jsou prováděny do 15 dnů. **Reklamacce:** informace na tel. čísle 0627/305 168. V písemném styku vždy uvádějte IČO (právnícká osoba), rodné číslo (fyzická osoba). **Podávání novinových zásilek** povoleno Českou poštou, s. p., Odštěpný závod Jižní Morava Ředitelství v Brně č. j. P/2-4463/95 ze dne 8. 11. 1995.