

Sbírka zákonů a nařízení republiky Československé

Částka 104.

Vydána dne 28. prosince 1946.

Cena Kčs 61.80.

OBSAH:

234. Finanční zákon, kterým se stanoví státní rozpočet na rok 1947.

234.

Finanční zákon republiky Československé ze dne 14. prosince 1946,

kterým se stanoví státní rozpočet na rok 1947.

Ústavodárné Národní shromáždění republiky Československé usneslo se na tomto zákoně:

§ 1.

Státní výdaje na rok 1947 se stanoví v připojeném rozpočtu vlastní státní správy částkou 76.304.993.000 Kčs. Na úhradu těchto výdajů jsou rozpočteny státní příjmy částkou 48.400.700.000 Kčs.

Část první.

Ustanovení pro vlastní státní správu.

A. Vlastní správní výdaje a ostatní správní výdaje.

§ 2.

(1) Prostředků určených na správní výdaje smí být použito, pokud tento zákon nestanoví jinak (§ 3), pro každý měsíc nejvýše jednou dvanáctinou celoročně rozpočtené částky. Výjimečně může být v odůvodněných případech dvanáctina překročena se souhlasem ministra financí, pokud jde o Slovensko se souhlasem ministra financí na návrh pověřence financí.

(2) Toto ustanovení se nevztahuje na výdaje splatné v delších než měsíčních lhůtách.

§ 3.

(1) Prostředky určené na podpory a na podobné úkoly, k nimž stát není právně zavázán (subvence), smějí být vypláceny zásadně až v posledním čtvrtletí a jen po před-

chozím souhlasu ministra financí. Ve výjimečných případech může ministr financí svolit k dřívější výplatě.

(2) Také k příslibu subvencí jest třeba předechozího souhlasu ministra financí.

(3) Na Slovensku uděluje souhlas podle odstavců 1 a 2 ministr financí na návrh pověřence financí.

§ 4.

Příspěvek státní správy na podporu soustavne elektrisace obcí na Slovensku podle § 1 zákona ze dne 27. ledna 1942, č. 12 Sl. z., o podpoře soustavne elektrisace, se stanoví částkou nejvýše 35.000.000 Kčs.

§ 5.

Příspěvek na úrokování a umořování dluhopisů vydaných anebo převzatých Pomocným fondem peněžních ústavů na Slovensku podle § 13 zákona ze dne 22. července 1941, č. 172 Sl. z., o zřízení pomocného fondu peněžních ústavů, a podle § 4 zákona ze dne 22. července 1941, č. 173 Sl. z., o úpravě poměrů souvisejících a koncentrací peněžních ústavů a o podpoře peněžnictví, ve znění zákona ze dne 8. října 1942, č. 204 Sl. z., kterým se přizměňuje zákon o úpravě poměrů souvisejících a koncentrací peněžních ústavů a o podpoře peněžnictví, se stanoví na rok 1947 částkou 8.112.000 Kčs.

B. Investiční výdaje.

§ 6.

(1) Prostředků určených na stavební výdaje investiční smí být použito do výše 100.000 Kčs, prostředků určených na ostatní výdaje investiční do výše 50.000 Kčs. K vyšším výdajům v jednotlivém případě pro též účel v rozpočtovém roce jest si vyžádati ještě před zadáním prací a dodávek souhlasu ministra financí, na Slovensku souhlasu ministra financí na návrh pověřence financí.

(2) Souhlasu podle odstavce 1 není však třeba znovu si vyžádati, jde-li o pokračování v pracích a dodávkách již dříve povolených, pokud tyto práce a dodávky jsou podle zákona ze dne 23. října 1946, č. 192 Sb., o dvouletém hospodářském plánu přípustny.

C Ustanovení všeobecná.

§ 7.

Prostředků povolených na výdaje státní správy smí být použito, pokud tento zákon nestanoví jinak (§§ 8, 12), jen do výše a k účelům uvedeným v příslušných kapitolách, titulech a paragrafech připojeného státního rozpočtu, a to jak jsou rozpočteny odděleně jednotlivými dílčími částkami. Při tom smí být uspokojovány jen nutné potřeby státní správy v nezbytném rozsahu a co nejúčelněji a nejhospodárněji. Tam, kde výše určitých nákladů pro některá opatření byla stanovena zvláštním rozhodnutím, je třeba k překročení opatření souhlas činitelů, kteří stanovili původní výši těchto nákladů.

§ 8.

(1) Má-li být kryta nutná potřeba a nemí-li pro ni v rozpočtu buď vůbec nebo dostatečných prostředků, může být potřebná částka, pokud tento zákon nestanoví jinak (§ 12), uhrazena se souhlasem ministra financí úsporami v rozpočtu téže kapitoly. Při tom jest zkoumati, zda zamýšlené uspokojení nutné potřeby odpovídá ustanovení § 7 druhé věty. Ministr financí, pokud jde o Slovensko na návrh pověřence financí, zašle v takovém případě spisový materiál s návrhem na souhlas nejvyššímu účetnímu kontrolnímu úřadu, který jest oprávněn uplatnit do osmi dnů své námítky. Nedojde-li k dohodě o jeho námítkách, rozhodne o nich vláda ve schůzi, již se zúčastní předseda nejvyššího účetního kontrolního úřadu. Vláda oznámí své rozhodnutí předsedovi nejvyššího účetního kontrolního úřadu též písemně.

(2) Výdaje uvedené v odstavci 1 vede nejvyšší účetní kontrolní úřad v patrnosti a vykáže je ve státním závěrečném účtu.

(3) Prostředků povolených pro výdaje investiční nesmí být použito k úhradě výdajů správních.

(4) Jednotlivé prostředky stanovené na výdaje uvedené v § 3, odst. 1 nesmějí být zvyšovány bez souhlasu vlády a pokud jde o Slovensko rozhodne vláda na návrh, který podá ministr financí na podkladě usnesení sboru pověřenců.

(5) Ministr financí, pokud jde o Slovensko na návrh pověřence financí, může v dohodě

s předsedou nejvyššího účetního kontrolního úřadu vyjmouti z účinnosti předpisů odstavců 1 až 3 tohoto paragrafu závody, ústavy a podobná zařízení státní správy, jež přes to, že neplní převážně úkoly správní, nejsou prohlášeny za podniky spravované podle zásad obchodního hospodářství (§ 1 zákona ze dne 18. prosince 1922, č. 104 Sb., o úpravě hospodářství ve státních závodech, ústavách a zařízeních, jež převahou nemají plnit úkoly správní), pokud uhradí vyšší nebo nerozpočtené výdaje úsporami v mezích prostředků v rozpočtu pro ně povolených.

§ 9.

(1) Částky stanovené státním rozpočtem mohou být — kromě případů uvedených v § 8 — výjimečně překročeny, je-li překročení vyrovnáno příspěvkem, s nímž se nepočítá ve státním rozpočtu. Při tom jest postupovati obdobně podle ustanovení § 8, odst. 1.

(2) Nelze-li výdaje u závodů, ústav a jiných zařízení státní správy uvedených v § 8, odst. 5, uhraditi podle tohoto ustanovení, mohou být výdaje pro ně rozpočtené překročeny, jsou-li vyšší výdaje kryty vyššími příjmy z jejich činnosti než bylo v rozpočtu počítáno. Při tom jest postupovati obdobně podle ustanovení § 8, odst. 1.

§ 10.

Výdaje, které nelze hraditi ani způsobem uvedeným v §§ 8 a 9, vyžadují souhlasu ústavodárného Národního shromáždění.

§ 11.

(1) Opatření, která časově přesahují schválený rozpočet a ve svých důsledcích zatěžují nebo by mohla zatěžovati rozpočty příští, vyžadují souhlasu ministra financí, pokud jde o Slovensko souhlasu ministra financí na návrh pověřence financí.

(2) Ustanovení odstavce 1 se nevztahuje na opatření, která se dějí v běžném hospodářství, prováděním platných zákonů nebo podle zmocnění v nich stanovených.

(3) K návrhům osnov zákonů, nařízení Slovenské národní rady, vládních nařízení a všech opatření je třeba připojiti výpočet nákladů spojeného a jejich uskutečněním s návrh na způsob jeho úhrady. Není-li jeho úhrada zajištěna v mezích rozpočtu, je třeba navrhnouti nový zdroj příjmů.

§ 12.

(1) Při dočasném přidělování nebo trvalém převedení zaměstnanců z jednoho odvětví do jiného odvětví vlastní státní správy mohou být prostředky zařazené na osobní výdaje

u odvětví, jemuž jsou tyto zaměstnanci přiděleni, překročeny. při čemž jest postupovati obdobně podle ustanovení § 8, odst. 1. Potřebnou částku na tyto zaměstnance jest vázati v rozpočtech, kde náklad na ně jest zařazen. Tato ustanovení platí též při dočasném přidělení nebo trvalém převedení zaměstnanců ze Slovenska k úřadům ústředním a naopak.

(2) Uspor na úvěrech určených pro osobní výdaje na zaměstnance, kteří byli dočasně přidělení nebo trvale převedeni z vlastní státní správy do státního podniku nebo kteří byli zvoleni pro národní mobilisaci pracovních sil, lze použiti pouze se souhlasem vlády

§ 13.

Ustanovení druhé věty § 1 zákona ze dne 27. června 1934, č. 127 Sb., o úpravě rozpočtu vojenské správy, neplatí na rok 1947.

§ 14.

Na výdaje podle čl. XX finančního zákona republiky Československé ze dne 29. března 1946, č. 59 Sb., kterým se stanoví státní rozpočet na rok 1946, se na rok 1947 vkládá do rozpočtu částka 3.665,855.000 Kčs.

§ 15.

(1) Pokud tento zákon nestanoví jinak, může býti použito prostředků povolených rozpočtem jen do konce roku 1947 a jen k úhradě výdajů splatných do konce tohoto roku.

(2) Ustanovení odstavce 1 se nevztahuje na úvěry uvedené v § 14. Částky nevyčerpané na těchto úvěrech nepropadají a převedou se do příštího roku.

§ 16.

(1) Ustanovení §§ 3, 6, 8 a § 15, odst. 1 se nevztahují na hospodaření prostředky určenými k provedení dvouletého hospodářského plánu.

(2) Prostředků uvedených v odstavci 1 nelze použiti k účelům jiným

Část druhá.

Ustanovení pro státní podniky.

§ 17.

Státní podniky, pro které platí zákon ze dne 18. prosince 1922, č. 404 Sb., o úpravě hospodaření ve státních závodech, ústavách a zařízeních, jež převahou nemají plniti úkoly správní, hradí ze svých těžeb náklady provozovací. Československá státní dráha a Československá pošta uhradí mimo to též potřeby na své ústřední správy v příslušných ústředních úřadech, pokud nejsou uhrazeny vlastními příjmy těchto správ

§ 18.

(1) Pro státní podniky platí obdobně ustanovení částí první tohoto zákona s výjimkou ustanovení §§ 2, 7, 8, 10, 12 a 15.

(2) Výjimečně jsou se souhlasem ministra financí přípustny změny připojeného investičního rozpočtu státních podniků. Při tom jest postupovati podle ustanovení § 8, odst. 1 věty třetí a následujících.

Část třetí.

Ustanovení zmocňovací.

§ 19.

(1) Ustanovení čl. V finančního zákona na rok 1946, po případě úprava podle něho stanovená, platí též pro rok 1947.

(2) Ministr financí se zmocňuje, aby prostředky zařazených ve státním rozpočtu na rok 1946 na službu státního dluhu a pro účely měnové, pokud nebyly vyčerpány v tomto roce, použil pro tytéž účely v roce 1947

§ 20.

Ministr financí se zmocňuje, aby použil

a) v dohodě s ministrem výživy výnosů odčerpaných cenových rozdílů u surovin a výrobků původu rostlinného i živočišného obhospodařovaných ministerstvem výživy, pokud ho nebylo použito v roce 1946 na různé obnovovací, zvelebovací, podpůrné a jiné akce v oboru působnosti ministerstva výživy i v roce 1947 pro tytéž účely,

b) v dohodě s ministrem zemědělství výnosů srážek z výkupních cen zemědělských výrobků stanovených příslušnými předpisy pro zemědělské závody od 20 ha do 50 ha a nad 50 ha, pokud ho nebylo použito v roce 1946 pro obnovu a zvelebení zemědělství, i v roce 1947 pro tytéž účely

§ 21

(1) Ministr financí se zmocňuje, aby v roce 1947 bez předchozího schválení ústavodárského Národního shromáždění nemovitý státní majetek

a) zeizoval až do úhrnné částky 20.000.000 Kčs, nepřevyšuje-li odhadní cena zeizovaných nemovitostí v jednotlivém případě 3.000.000 Kčs;

b) zatěžoval služebnostmi nebo zástavními právy až do úhrnné hodnoty 2.000.000 Kčs, nepřevyšuje-li hodnota jednotlivé propůjčované služebnosti nebo jednotlivá pohledávka zajišťovaná zástavním právem 500.000 Kčs;

c) zatěžoval právy stavby

(2) Zmocnění podle odstavce 1, písm. a) ke zeizení státního nemovitého majetku na Slovensku uděluje se pověřenci financí až do úhrnné částky 5.000.000 Kčs, nepřevyšuje-li odhadní cena v jednotlivém případě 1.000.000 Kčs.

(3) O těchto opatřeních nutno podat po uplynutí rozpočtového roku úhrnnou zprávu ústavodárnému Národnímu shromáždění.

§ 22.

Ministr financí se zmocňuje, aby po dohodě s ministrem vnitra povolil a upravil — pokud toho vyžaduje plynulý chod hospodářského života ve veřejném zájmu a pokud nedošlo nebo nedojde k jiné úpravě — výplatu záloh na správní závazky vzniklé v době nesvobody na území Československé republiky z činnosti orgánů t. zv. protektorátu a t. zv. Slovenské republiky. Na Slovensku provede ministr financí tuto úpravu na návrh pověřence financí učiněný po dohodě s pověřencem vnitra.

§ 23.

(1) Ministr financí se zmocňuje,

a) aby k hrazení přechodných schodků, vyplývajících z časové neshody mezi příjmy a výdaji, opatřoval peněžité prostředky přechodnými úvěry a nebudou-li tyto úvěry do konce roku splaceny, aby jich použil na úhradu schodku;

b) aby opatřil úvěrovými operacemi částku potřebnou k úhradě výdajů státního rozpočtu na rok 1947 nekrytých jeho příjmy;

c) aby provedl úvěrové operace, potřebné k prolongaci, konversi nebo zaplacení vnitřních a i zahraničních dluhů splatných v roce 1947, čítajíc v to i výdaje spojené s těmito úvěrovými operacemi;

d) aby vydal bezúročné a na viděnou splatné státní dluhopisy na splnění závazků převzatých podle dohody o Mezinárodním měnovém fondu (ze dne 22. července 1944 č. 68/1946 Sb.) a podle dohody o Mezinárodní bance pro obnovu a rozvoj (ze dne 22. července 1944, č. 69/1946 Sb.) a aby provedl úvěrové operace k získání prostředků na splacení těchto dluhopisů.

(2) K provedení úvěrových operací podle ustanovení předchozího odstavce, písm. b) lze vydávat také pokladniční poukázky poštovních spořitelů, které jsou osvobozeny od poplatků.

§ 24.

(1) Ministr financí se zmocňuje, aby přejal státní záruky za úvěry poskytnuté ke splnění nevyhnutelných důležitých veřejných

úkolů. Záruky za dlužníky na Slovensku přejímá ministr financí na návrh pověřence financí.

(2) Záruční listiny a záruční doložky, vydané podle zmocnění uvedeného v předchozím odstavci, jsou osvobozeny od poplatků.

(3) O zárukách podá ministr financí zprávu ústavodárnému Národnímu shromáždění

§ 25.

Ministr financí se zmocňuje, aby poskytl na úhradu strát některých družstevních úvěrních ústavů na Slovensku příspěvek až do úhrnné výše 2.000.000 Kčs. Podmínky poskytnutí těchto příspěvků určí ministr financí na návrh pověřence financí.

§ 26.

(1) Ministr financí se zmocňuje, aby upravoval všechny očekávané výdaje státní správy a státních podniků v jednotlivých měsících podle stavu státní pokladny a aby stanovil podle jednotných zásad krajní meze výdajů. Úřady hospodářci vydají a příjmy přípojeného státního rozpočtu, jakož i státní podniky jsou povinny zasílati ministerstvu financí do 20. dne každého měsíce výkaz o očekávaných peněžních výdajích a příjmech v měsíci přístím.

(2) Na Slovensku zasílají úřady, hospodářci výdaji a příjmy, měsíční výkazy očekávaných peněžních výdajů a příjmů do 15. dne každého měsíce pověřenectvu financí, jež je předloží ministerstvu financí k řízení podle odstavce 1.

Část čtvrtá.

Ustanovení závěrečná.

§ 27.

Vláda provede ve státním rozpočtu snížení o celkovou částku 8.000.000.000 Kčs, která bude vázána na příslušných položkách jako povinná úspora

§ 28.

Pokud bude třeba k provedení tohoto zákona podrobných předpisů, vydá je vláda nařízením.

§ 29.


Tento zákon nabývá účinnosti dnem 1. ledna 1947; provede jej ministr financí v dohodě se zúčastněnými členy vlády.

Dr. Beneš v. r.

Gottwald v. r.

Dr. Dolanský v. r.

**STÁTNÍ ROZPOČET
REPUBLIKY
ČESKOSLOVENSKÉ
NA ROK
1947**



Výdaje určené na provádění dvouletého hospodářského plánu jsou v celkových přehledech vykázány v samostatných sloupcích, v rozpočtech jsou vyznačeny tučným tiskem.

OBSAH

Celkové přehledy.

Skupina		Strana
I. Vlastní státní správa:	Celkový přehled výdajů a příjmů	1355
	Celkový přehled správních a investičních výdajů	1357
	Přehled správních a investičních výdajů. Ústřední výdaje	1359
	Přehled správních a investičních výdajů. Výdaje zemí českých	1361
	Přehled správních a investičních výdajů. Výdaje Slovenska	1363
II. Správa státních podniků:	Celkový přehled	1365
	Přehled nákladů provozovacích rozpočtů	1370
III. Správa státního dluhu		1375

Skupina I. Vlastní státní správa.

Kapitola 1.	President republiky a kanclář presidenta republiky	1379
Kapitola 2.	Ústavodárné Národní shromáždění	1383
Kapitola 2a.	Slovenská národní rada	1385
Kapitola 3.	Předsednictvo vlády	1388
Kapitola 3a.	Předsednictvo Sboru povereníkov	1393
Kapitola 4.	Ministerstvo zahraničních věcí	1398
Kapitola 5.	Ministerstvo národní obrany	1400
Kapitola 6.	Ministerstvo vnitra (Povereníctvo vnútra)	1402
Kapitola 7.	Ministerstvo spravedlivosti s nejvyšším soudem (Povereníctvo spravodlivosti s Najvyšším súdom)	1411
Kapitola 8.	Ministerstvo pro sjednocení zákonů	1416
Kapitola 9.	Nejvyšší správní soud (Najvyšší správny súd)	1417
Kapitola 10.	Ministerstvo školství a osvěty (Povereníctvo školstva a osvety)	1419
Kapitola 11.	Ministerstvo informací (Povereníctvo informácií)	1439
Kapitola 12.	Ministerstvo zemědělství (Povereníctvo pôdohospodárstva a pozemkovej reformy)	1444
Kapitola 13.	Ministerstvo výživy (Povereníctvo výživy a zásobovania)	1455
Kapitola 14.	Ministerstvo průmyslu (Povereníctvo priemyslu a obchodu)	1461
Kapitola 15.	Ministerstvo vnitřního obchodu	1468
Kapitola 16.	Ministerstvo zahraničního obchodu	1472
Kapitola 17.	Nejvyšší úřad cenový	1476
Kapitola 18.	Ministerstvo techniky (Povereníctvo techniky)	1478
Kapitola 19.	Ministerstvo dopravy (Povereníctvo dopravy)	1491
Kapitola 20.	Ministerstvo pošt (Povereníctvo pošt)	1495
Kapitola 21.	Ministerstvo sociální péče (Povereníctvo sociálnej starostlivosti)	1497
Kapitola 22.	Ministerstvo zdravotnictví (Povereníctvo zdravotníctva)	1505

	Strana
Kapitola 23. Odpočivné a zaopatřovací platy	1515
Kapitola 24. Ministerstvo financí	
(Poverenictvo financí)	1518
Kapitola 25. Všeobecná pokladní správa	1527
Kapitola 26. Státní úřad statistický	1537
Kapitola 27. Nejvyšší účetní kontrolní úřad	1539
Kapitola 28. UNRRA	1540

Skupina II. Správa státních podniků.

Ústřední státní podniky:

§ 1. Tabáková režie	1552
§ 2. Státní mincovna v Kroměvísce	1556
§ 3. Státní loterie	1559
§ 4. Československá pošta	1560
§ 5. Československé státní dráhy	1564
§ 6. Československé aerolinie	1568

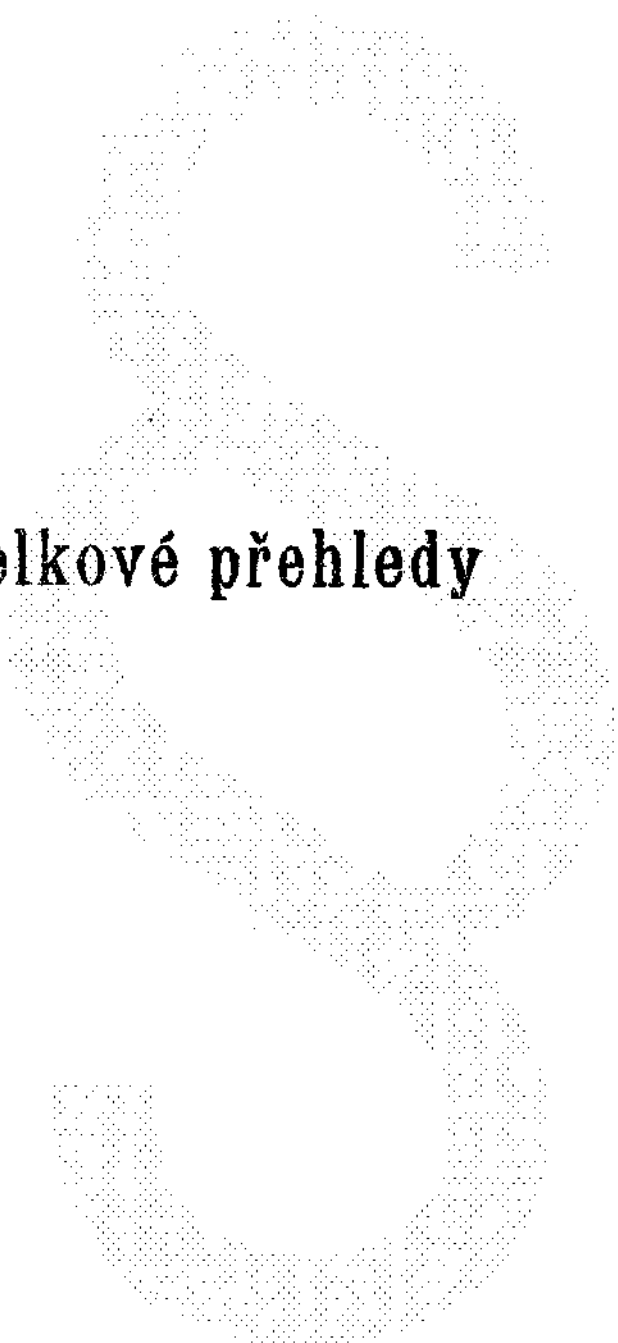
Státní podniky v zemích českých:

§ 7. Poštovní spořitelna	1572
§ 8. Státní lesy a statky: skupina státních lesů	1574
skupina státních statků	1578
§ 9. Státní pokusné statky výzkumných ústavů zemědělských	1582
§ 10. Státní statky zemědělských škol	1586
§ 11. Uhřetěveský školní závod zemědělský	1590
§ 12. Školní závod zemědělský v Dětině-Libverdě	1594
§ 13. Zaběčický školní závod zemědělský	1596
§ 14. Zemědělský školní závod vysoké školy veterinární v Brně-Nový Dvůr	1600
§ 15. Státní veterinární ústav v Ivanovicích na Hané	1604
§ 16. Státní lázně	1608
§ 17. Státní tiskárny a Úřední list	1612
§ 18. Československá tisková kancelář	1616

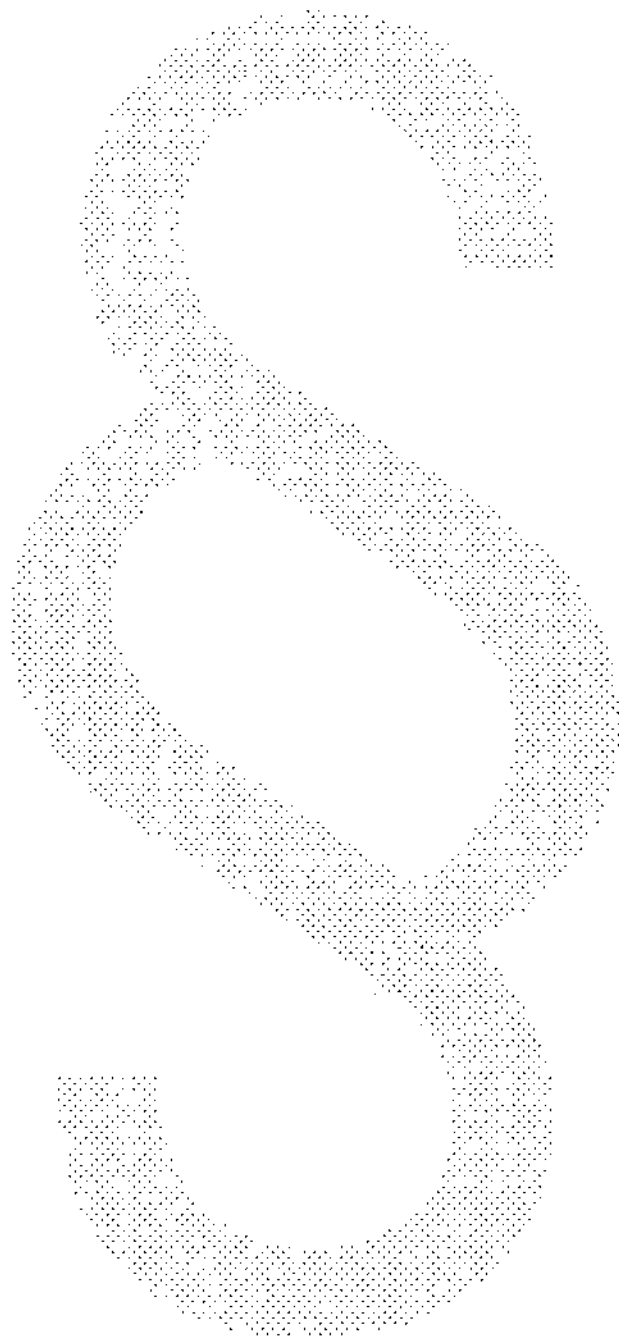
Státní podniky na Slovensku:

§ 19. Státní lesy	1620
§ 20. Státní majetky	1624
§ 21. Státní majetky hospodářských škol a výzkumných ústavů poľnohospodářských	1628
§ 22. Státní koupelna	1632
§ 23. Řídiatelství pro cestovní ruch	1636
§ 24. Ústav pro školský a osvetový film	1638
§ 25. Státní tiskárna	1640
§ 26. Zpravodajská agentúra Slovenska	1644
§ 27. Státní nakladatelství	1646

Skupina III. Správa státního dluhu	1649
--	------



Celkové přehledy



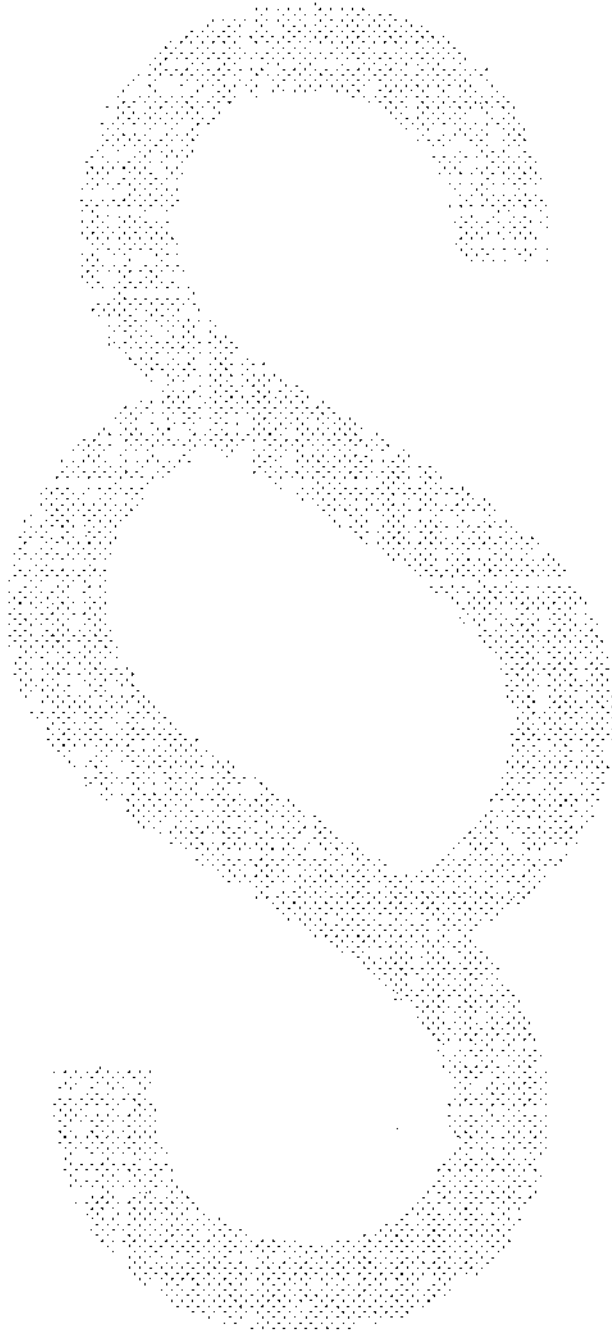
Kapitola		ústřední		
		dvouletý plán	mimo dvouletý plán	úhrn
1	Prezident republiky a kancelář prezidenta republiky	—	55,500.000	55,500.000
2	Ústavodárné Národní shromáždění	—	91,311.000	91,311.000
2a	Slovenská národní rada	—	—	—
3	Předsednictvo vlády	—	188,717.000	188,717.000
3a	Předsednictvo Sboru poverenkov	—	—	—
4	Ministerstvo zahraničních věcí	—	405,752.000	405,752.000
5	Ministerstvo národní obrany	—	9,500,000.000	9,500,000.000
6	Ministerstvo vnitra (Povereniecťvo vnútra)	—	471,730.000	471,730.000
7	Ministerstvo spravodlivosti s najvyšším súdom (Povereniecťvo spravodlivosti a Najvyšším súdom)	—	26,064.000	26,064.000
8	Ministerstvo pro sjednocení zákonů	—	9,298.000	9,298.000
9	Nejvyšší správní soud (Najvyšší správny súd)	—	—	—
10	Ministerstvo školství a osvěty (Povereniecťvo školstva a osvety)	—	92,047.000	92,047.000
11	Ministerstvo informací (Povereniecťvo informácií)	—	132,860.000	132,860.000
12	Ministerstvo zemědělství (Povereniecťvo pôdohospodárstva a pozemkovej reformy)	—	89,985.000	89,985.000
13	Ministerstvo výživy (Povereniecťvo výživy a zásobovania)	—	76,037.000	76,037.000
14	Ministerstvo průmyslu (Povereniecťvo priemyslu a obchodu)	—	105,893.000	105,893.000
15	Ministerstvo vnitřního obchodu	—	51,854.000	51,854.000
16	Ministerstvo zahraničního obchodu	—	159,906.000	159,906.000
17	Nejvyšší úřad cenový	—	—	—
18	Ministerstvo techniky (Povereniecťvo techniky)	33,000.000	102,049.000	135,049.000
19	Ministerstvo dopravy (Povereniecťvo dopravy)	—	103,917.000	103,917.000
20	Ministerstvo pošt (Povereniecťvo pôšt)	—	41,203.000	41,203.000
21	Ministerstvo sociální péče (Povereniecťvo sociálnej starostlivosti)	—	99,524.000	99,524.000
22	Ministerstvo zdravotnictví (Povereniecťvo zdravotníctva)	—	39,930.000	39,930.000
23	Odpočívání a zaopatřovací platy	—	462,538.000	462,538.000
24	Ministerstvo financí (Povereniecťvo financí)	—	116,663.000	116,663.000
25	Všeobecná pokladní správa	—	12,794,446.000	12,794,446.000
26	Státní úřad statistický	—	—	—
27	Nejvyšší účetní kontrolní úřad	—	21,665.000	21,665.000
28	UNRRA	—	—	—
Celkový úhrn		33,000.000	25,218,369.000	25,251,369.000

Skupina I. Vlastní státní správa.

Celkový přehled výdajů a příjmů.

Výdaje						
úhrn	země českých			Slovenska		
	dvouletý plán	mimo dvouletý plán	úhrn	dvouletý plán	mimo dvouletý plán	úhrn
Kčs						
55,500.000	--	--	--	--	--	--
91,311.000	--	--	--	--	--	--
--	--	--	--	--	89,612.000	89,612.000
168,717.000	--	--	--	--	--	--
--	--	--	--	--	32,907.000	32,907.000
405,752.000	--	--	--	--	--	--
9,500,000.000	--	--	--	--	--	--
471,730.000	100,000.000	4,695,125.000	4,795,125.000	--	1,844,955.000	1,844,955.000
26,064.000	--	755,661.000	755,661.000	--	203,450.000	203,450.000
9,298.000	--	--	--	--	--	--
--	--	10,878.000	10,878.000	--	4,581.000	4,581.000
92,047.000	--	4,848,337.000	4,848,337.000	--	1,581,890.000	1,581,890.000
132,850.000	--	140,053.000	140,053.000	--	71,587.000	71,587.000
89,965.000	96,610.000	698,652.000	795,262.000	78,675.000	536,982.000	610,557.000
76,037.000	189,500.000	389,015.000	578,515.000	54,000.000	169,603.000	223,603.000
105,898.000	40,000.000	192,875.000	232,875.000	12,000.000	43,827.000	55,827.000
51,354.000	7,000.000	83,009.000	40,000.000	6,200.000	10,452.000	16,652.000
159,906.000	--	--	--	--	--	--
--	--	31,379.000	31,379.000	--	--	--
135,049.000	1,772,675.000	1,600,853.000	3,673,528.000	1,487,400.000	907,367.000	2,344,767.000
103,917.000	142,750.000	300,392.000	442,942.000	97,730.000	158,250.000	255,980.000
41,203.000	--	--	--	--	7,219.000	7,219.000
99,524.000	--	6,498,904.000	6,498,904.000	--	2,873,534.000	2,873,534.000
33,930.000	--	898,766.000	898,766.000	--	780,634.000	780,634.000
462,538.000	--	1,836,334.000	1,836,334.000	--	231,295.000	231,295.000
116,663.000	--	1,519,303.000	1,519,303.000	--	478,985.000	478,985.000
12,794,446.000	--	6,561,462.000	6,561,462.000	--	1,914,440.000	1,914,440.000
--	--	95,706.000	95,706.000	--	--	--
21,665.000	--	--	--	--	6,614.000	9,614.000
--	494,300.000	1,485,200.000	1,979,500.000	222,500.000	1,463,855.000	1,686,355.000
25,251,369.000	2,842,835.000	32,891,695.000	35,724,530.000	1,903,405.000	13,415,689.000	15,319,094.000

				Příjmy				Kapitola
Celkem				ústřední	země českých	Slovenska	Úhrn	
úhrn	dvouletý plán	mimo dvouletý plán	úhrn					
Kčs								
—		55,500.000	55,500.000	9,541.000	—	—	9,541.000	1
—		91,311.000	91,311.000	650.000	—	—	650.000	2
39,612.000	—	89,612.000	89,612.000	—	—	535.000	535.000	2a
—	—	168,717.000	168,717.000	—	—	—	—	3
32,907.000	—	32,907.000	32,907.000	—	—	13,244.000	13,244.000	3a
—	—	405,752.000	405,752.000	7,000.000	—	—	7,000.000	4
—	—	9,500,000.000	9,500,000.000	188,163.000	—	—	188,163.000	5
1,844,965.000	100,000.000	7,011,810.000	7,111,810.000	15,135.000	486,127.000	91,039.000	531,291.000	6
203,450.000	—	985,175.000	985,175.000	64.000	131,428.000	7,334.000	138,826.000	7
—	—	9,298.000	9,298.000	—	—	—	—	8
4,581.000	—	15,459.000	15,459.000	—	16.000	3.000	19.000	9
1,581,890.000	—	6,522,274.000	6,522,274.000	80.000	57,347.000	5,118.000	62,545.000	10
71,587.000	—	344,500.000	344,500.000	5,520.000	14,850.000	8,000.000	28,370.000	11
610,557.000	170,185.000	1,325,599.000	1,495,784.000	90.000	178,199.000	63,258.000	241,547.000	12
223,603.000	243,500.000	634,665.000	878,155.000	19,418.000	5,142.000	206.000	24,760.000	13
55,827.000	52,000.000	342,595.000	394,595.000	17,121.000	35,695.000	7,863.000	60,679.000	14
16,652.000	13,200.000	94,806.000	108,006.000	8,643.000	42.000	350.000	7,041.000	15
—	—	159,906.000	159,906.000	82,940.000	—	—	82,940.000	16
—	—	31,379.000	31,379.000	—	4,037.000	—	4,037.000	17
2,344,767.000	3,243,075.000	2,910,269.000	6,153,544.000	25.000	128,011.000	52,945.000	180,981.000	18
255,980.000	240,480.000	562,359.000	802,839.000	75,484.000	6,870.000	73,146.000	155,500.000	19
7,219.000	—	48,422.000	48,422.000	41,203.000	—	7,219.000	48,422.000	20
2,873,534.000	—	9,471,362.000	9,471,362.000	500.000	28,648.000	5,341.000	32,489.000	21
780,684.000	—	1,719,380.000	1,719,380.000	211.000	167,498.000	279,011.000	446,719.000	22
231,895.000	—	2,530,767.000	2,530,767.000	725.000	10,230.000	41,682.000	52,617.000	23
478,985.000	—	2,114,951.000	2,114,951.000	1,585.000	26,256,841.000	6,657,554.000	32,916,080.000	24
1,914,440.000	—	21,270,348.000	21,270,348.000	8,460,187.000	883,462.000	208,659.000	9,491,308.000	25
—	—	95,706.000	95,706.000	—	8,550.000	—	8,550.000	26
9,614.000	—	31,279.000	31,279.000	—	—	—	—	27
1,686,355.000	716,800.000	2,949,955.000	3,665,855.000	—	1,979,500.000	1,886,355.000	3,865,855.000	28
15,319,094.000	4,779,240.000	71,535,753.000	76,304,993.000	8,372,381.000	30,379,483.000	9,148,836.000	48,400,780.000	




Kapitola		I. Vlastní správní		
		A. Osobní		
		a) platy a mzdy zaměstnanců	b) ostatní	úhrn
1	Prezident republiky a kanclář prezidenta republiky	29,458.000	8,892.000	38,348.000
2	Ústavní soud	13,779.000	44,387.000	58,166.000
2a	Slovenská národní rada	20,597.000	14,104.000	44,701.000
3	Předsednictvo vlády	62,313.000	6,729.000	69,041.000
3a	Předsednictvo Sboru poverenikov	8,253.000	1,142.000	9,395.000
4	Ministerstvo zahraničních věcí	101,424.000	147,896.000	249,260.000
5	Ministerstvo národní obrany*)	—	—	—
6	Ministerstvo vnitra (Poverenictvo vnútra)	3,094,476.000	131,808.000	3,226,284.000
7	Ministerstvo spravodlivosti a najvyšším súdom (Poverenictvo spravodlivosti a Najvyšším súdom)	679,380.000	50,223.000	709,603.000
8	Ministerstvo pro sjednocení zákonů	2,592.000	570.000	3,262.000
9	Nejvyšší správní soud (Najvyšší správny súd)	13,128.000	477.000	13,605.000
10	Ministerstvo školství a osvěty (Poverenictvo školstva a osvety)	4,209,291.000	593,475.000	4,802,766.000
11	Ministerstvo informácií (Poverenictvo informácií)	72,813.000	5,567.000	78,380.000
12	Ministerstvo zemědělství (Poverenictvo pôdohospodárstva a pozemkovej reformy)	368,076.000	29,774.000	398,850.000
13	Ministerstvo výživy (Poverenictvo výživy a zásobovania)	93,831.000	6,198.000	100,029.000
14	Ministerstvo průmyslu (Poverenictvo priemyslu a obchodu)	132,872.000	6,513.000	139,385.000
15	Ministerstvo vnitřního obchodu	33,905.000	2,150.000	36,055.000
16	Ministerstvo zahraničního obchodu	39,202.000	30,542.000	69,744.000
17	Nejvyšší úřad cenový	22,118.000	1,025.000	23,143.000
18	Ministerstvo techniky (Poverenictvo techniky)	552,208.000	33,917.000	586,125.000
19	Ministerstvo dopravy (Poverenictvo dopravy)	168,302.000	17,083.000	185,385.000
20	Ministerstvo pošt (Poverenictvo pošt)	37,933.000	1,800.000	39,733.000
21	Ministerstvo sociální péče (Poverenictvo sociálnej starostlivosti)	351,317.000	33,490.000	384,807.000
22	Ministerstvo zdravotnictví (Poverenictvo zdravotníctva)	427,449.000	40,548.000	467,997.000
23	Odpovědné a zaopatřovací platy	—	2,530,767.000	2,530,767.000
24	Ministerstvo financí (Poverenictvo financií)	1,551,057.000	66,524.000	1,617,581.000
25	Všeobecná pokladní správa	—	273,291.000	273,291.000
26	Státní úřad statistický	54,576.000	8,753.000	63,329.000
27	Nejvyšší účetní kontrolní úřad	24,891.000	574.000	25,465.000
28	UNRRA	—	—	—
Úhrn		12,175,423.000	4,067,164.000	16,242,587.000
*) Ministerstvo národní obrany				
Celkový úhrn				

Skupina I. Vlastní státní správa.

Celkový přehled správních a investičních výdajů.

I. Správní výdaje			II. Ostatní správní výdaje			III. Investiče		
úhrn	B. Věcné	úhrn	dvouletý plán	mimo dvouletý plán	úhrn	A. Vlastní investice		
						dvouletý plán	mimo dvouletý plán	úhrn
Kčs								
38,348.000	14,102.000	52,450.000	—	1,410.000	1,410.000	—	1,540.000	1,540.000
58,166.000	29,965.000	88,131.000	—	—	—	—	3,180.000	3,180.000
44,701.000	33,681.000	78,382.000	—	5,000.000	5,000.000	—	6,090.000	6,090.000
69,041.000	37,096.000	106,137.000	—	52,700.000	52,700.000	—	9,890.000	9,890.000
9,395.000	18,061.000	27,456.000	—	2,376.000	2,376.000	—	3,075.000	3,075.000
249,260.000	107,542.000	356,802.000	—	39,860.000	39,860.000	—	15,100.000	15,100.000
—	—	—	—	—	—	—	—	—
3,226,294.000	1,920,122.000	4,546,406.000	100,000.000	2,240,304.000	2,340,304.000	—	187,576.000	187,576.000
799,603.000	255,178.000	964,782.000	—	2,190.000	2,190.000	—	5,960.000	5,960.000
3,262.000	4,216.000	7,478.000	—	—	—	—	1,820.000	1,820.000
13,606.000	1,024.000	15,229.000	—	—	—	—	290.000	290.000
4,802,766.000	716,368.000	5,519,154.000	—	628,051.000	628,051.000	—	195,000.000	195,000.000
78,380.000	47,470.000	125,850.000	—	208,875.000	208,875.000	—	9,975.000	9,975.000
396,850.000	217,164.000	614,014.000	129,771.000	439,114.000	568,885.000	40,414.000	145,771.000	186,185.000
100,029.000	129,186.000	229,165.000	243,500.000	385,485.000	628,985.000	—	3,005.000	3,005.000
189,390.000	47,630.000	187,020.000	52,000.000	44,239.000	96,239.000	—	6,335.000	6,335.000
36,145.000	18,942.000	55,087.000	13,200.000	87,339.000	50,589.000	—	2,380.000	2,380.000
69,744.000	46,116.000	115,860.000	—	39,006.000	39,006.000	—	5,040.000	5,040.000
23,138.000	5,679.000	28,817.000	—	2,282.000	2,282.000	—	280.000	280.000
566,125.000	351,009.000	937,134.000	11,325.000	160,230.000	172,055.000	3,281,250.000	528,798.000	3,760,043.000
166,985.000	101,616.000	287,003.000	—	18,375.000	18,375.000	240,480.000	256,981.000	497,461.000
39,783.000	8,529.000	48,262.000	—	—	—	—	160.000	160.000
384,607.000	187,625.000	572,432.000	—	8,560,480.000	8,560,480.000	—	39,050.000	39,050.000
467,997.000	578,150.000	1,046,147.000	—	486,163.000	486,163.000	—	111,070.000	111,070.000
2,380,767.000	—	2,530,767.000	—	—	—	—	—	—
1,617,581.000	414,994.000	2,032,575.000	—	42,621.000	42,621.000	—	39,755.000	39,755.000
273,291.000	195,873.000	409,164.000	—	20,844,184.000	20,844,184.000	—	17,000.000	17,000.000
63,329.000	25,627.000	88,956.000	—	40.000	40.000	—	6,710.000	6,710.000
26,465.000	4,675.000	30,140.000	—	—	—	—	1,139.000	1,139.000
—	—	—	525,000.000	1,489,000.000	2,114,000.000	92,800.000	574,760.000	666,560.000
18,242,587.000	4,852,413.000	21,095,000.000	1,175,296.000	36,023,114.000	37,198,410.000	3,603,944.000	2,177,696.000	3,781,640.000

III. Investiční výdaje				Celkový úhrn výdajů			Kapitola
úhrn	B. Příspěvky na investice	C. Ostatní	Úhrn	dvouletý plán	mimo dvouletý plán	úhrn	
1,640.000	—	—	1,640.000	—	55,500.000	55,500.000	
3,180.000	—	—	3,180.000	—	91,311.000	91,311.000	2
6,030.000	—	—	6,030.000	—	89,612.000	89,612.000	2a
3,880.000	—	—	3,880.000	—	168,717.000	168,717.000	3
3,075.000	—	—	3,075.000	—	32,907.000	32,907.000	3a
15,100.000	—	—	15,100.000	—	405,752.000	405,752.000	4
—	—	—	—	—	—	—	5
187,576.000	37,524.000	—	225,100.000	100,000.000	7,011,810.000	7,111,810.000	6
5,960.000	—	12,243.000	18,203.000	—	985,175.000	985,175.000	7
1,820.000	—	—	1,820.000	—	9,298.000	9,298.000	8
230.000	—	—	230.000	—	15,459.000	15,459.000	9
195,000.000	70,080.000	109,989.000	375,069.000	—	6,522,274.000	6,522,274.000	10
9,975.000	—	—	9,975.000	—	344,500.000	344,500.000	11
186,185.000	126,700.000	—	312,885.000	170,185.000	1,325,599.000	1,495,784.000	12
3,005.000	23,000.000	—	26,005.000	243,500.000	634,655.000	878,155.000	13
6,336.000	105,000.000	—	111,336.000	52,000.000	342,595.000	394,595.000	14
2,380.000	—	—	2,380.000	13,200.000	94,806.000	108,006.000	15
5,040.000	—	—	5,040.000	—	159,906.000	159,906.000	16
280.000	—	—	280.000	—	31,379.000	31,379.000	17
3,760,043.000	584,355.000	699,757.000	5,044,155.000	3,243,075.000	2,910,269.000	6,153,344.000	18
497,461.000	—	—	497,461.000	240,480.000	562,359.000	802,839.000	19
160.000	—	—	160.000	—	48,422.000	48,422.000	20
39,050.000	—	—	39,050.000	—	9,471,962.000	9,471,962.000	21
111,070.000	76,000.000	—	187,070.000	—	1,719,380.000	1,719,380.000	22
—	—	—	—	—	2,530,767.000	2,530,767.000	23
39,755.000	—	—	39,755.000	—	2,114,951.000	2,114,951.000	24
17,000.000	—	—	17,000.000	—	21,270,348.000	21,270,348.000	25
6,710.000	—	—	6,710.000	—	95,706.000	95,706.000	26
1,139.000	—	—	1,139.000	—	31,279.000	31,279.000	27
666,560.000	666,495.000	218,800.000	1,551,855.000	716,800.000	2,949,055.000	3,665,855.000	28
5,781,640.000	1,689,154.000	1,040,789.000	8,511,583.000	4,779,240.000	62,025,769.000	66,804,993.000	
						9,500,000.000	
						76,304,993.000	




Kapitola		I. Vlastní správní		
		A. Osobní		
		a) platy a mzdy zaměstnanců	b) ostatní	úhrn
1	Prezident republiky a kancléř prezidenta republiky	29,456.000	8,892.000	38,348.000
2	Ústavní soud	13,779.000	44,387.000	58,166.000
3	Předsednictvo vlády	62,312.000	6,729.000	69,041.000
4	Ministerstvo zahraničních věcí	101,424.000	147,836.000	249,260.000
5	Ministerstvo národní obrany*)	—	—	—
6	Ministerstvo vnitra	87,228.000	3,323.000	90,551.000
7	Ministerstvo spravedlnosti s nejvyšším soudem	18,546.000	830.000	19,376.000
8	Ministerstvo pro sjednocení zákonů	2,692.000	570.000	3,262.000
10	Ministerstvo školství a osvěty	60,043.000	3,901.000	63,944.000
11	Ministerstvo informací	53,141.000	3,432.000	56,573.000
12	Ministerstvo zemědělství	47,333.000	3,406.000	50,739.000
13	Ministerstvo výživy	46,091.000	4,001.000	50,092.000
14	Ministerstvo průmyslu	76,806.000	3,441.000	79,247.000
15	Ministerstvo vnitřního obchodu	32,710.000	2,113.000	34,823.000
16	Ministerstvo zahraničního obchodu	39,202.000	30,542.000	69,744.000
18	Ministerstvo techniky	32,981.000	2,307.000	35,188.000
19	Ministerstvo dopravy	70,746.000	4,274.000	75,020.000
20	Ministerstvo pošt	82,184.000	1,234.000	83,398.000
21	Ministerstvo sociální péče	73,701.000	4,217.000	77,918.000
22	Ministerstvo zdravotnictví	28,799.000	1,484.000	30,283.000
23	Odpočivné a zaopatřovací platy	—	462,538.000	462,538.000
24	Ministerstvo financí	76,480.000	4,151.000	80,631.000
25	Všeobecná pokladní správa	—	270,000.000	270,000.000
27	Nejvyšší účetní kontrolní úřad	18,371.000	391.000	18,762.000
	Úhrn	992,905.000	1,013,899.000	2,006,804.000
	*) Ministerstvo národní obrany			
	Celkový úhrn			

Skupina I. Vlastní státní správa.
Přehled správních a investičních výdajů.
Ústřední výdaje.

I. Správní výdaje			II. Ostatní správní výdaje			III. Investič		
úhrn	B. Věcné	úhrn	dvouletý plán	mimo dvouletý plán	úhrn	A. Vlastní investice		
						dvouletý plán	mimo dvouletý plán	úhrn
Kčs								
38,348.000	14,102.000	52,450.000	—	1,410.000	1,410.000	—	1,640.000	1,640.000
58,166.000	29,965.000	88,131.000	—	—	—	—	3,180.000	3,180.000
69,941.000	37,096.000	106,137.000	—	52,700.000	52,700.000	—	9,880.000	9,880.000
249,260.000	107,542.000	356,802.000	—	33,850.000	33,850.000	—	15,100.000	15,100.000
—	—	—	—	—	—	—	—	—
90,551.000	50,936.000	147,486.000	—	300,919.000	300,919.000	—	23,325.000	23,325.000
19,376.000	8,108.000	25,484.000	—	120.000	120.000	—	460.000	460.000
3,262.000	4,216.000	7,478.000	—	—	—	—	1,820.000	1,820.000
53,944.000	15,953.000	69,897.000	—	20,700.000	20,700.000	—	1,450.000	1,450.000
56,573.000	23,812.000	80,385.000	—	47,590.000	47,590.000	—	4,975.000	4,975.000
50,739.000	17,301.000	68,040.000	—	15,875.000	15,875.000	—	2,550.000	2,550.000
50,092.000	19,270.000	69,362.000	—	4,675.000	4,675.000	—	2,000.000	2,000.000
79,247.000	24,387.000	103,634.000	—	1,089.000	1,089.000	—	1,170.000	1,170.000
34,823.000	7,587.000	42,410.000	—	7,314.000	7,314.000	—	1,680.000	1,680.000
69,744.000	46,116.000	115,860.000	—	39,006.000	39,006.000	—	5,040.000	5,040.000
85,188.000	19,567.000	54,755.000	—	2,250.000	2,250.000	33,000.000	45,044.000	78,044.000
75,020.000	24,042.000	99,062.000	—	3,200.000	3,200.000	—	1,655.000	1,655.000
33,396.000	7,645.000	41,041.000	—	—	—	—	160.000	160.000
77,918.000	18,988.000	96,906.000	—	1,253.000	1,253.000	—	1,365.000	1,365.000
30,283.000	8,397.000	38,680.000	—	—	—	—	1,250.000	1,250.000
462,533.000	—	462,533.000	—	—	—	—	—	—
80,831.000	21,510.000	102,341.000	—	12,000.000	12,000.000	—	2,522.000	2,522.000
270,000.000	130,000.000	400,000.000	—	12,394,446.000	12,394,446.000	—	—	—
18,762.000	2,423.000	21,185.000	—	—	—	—	480.000	480.000
2.008,904.000	642,912.000	2.649,816.000	—	12,938,307.000	12,938,307.000	33,000.000	128,746.000	159,746.000

III. Investiční výdaje				Celkový úhrn výdajů			Kapitola
tice	B. Příspěvky na investice	C. Ostatní	Úhrn	dvouletý plán	mimo dvouletý plán	úhrn	
úhrn							
1,640.000	—	—	1,640.000	—	55,500.000	55,500.000	1
3,180.000	—	—	3,180.000	—	91,311.000	91,311.000	2
9,880.000	—	—	9,880.000	—	168,717.000	168,717.000	3
15,100.000	—	—	15,100.000	—	405,752.000	405,752.000	4
—	—	—	—	—	—	—	5
23,325.000	—	—	23,325.000	—	471,730.000	471,730.000	6
460.000	—	—	460.000	—	28,064.000	28,064.000	7
1,820.000	—	—	1,820.000	—	9,298.000	9,298.000	8
1,450.000	—	—	1,450.000	—	92,047.000	92,047.000	10
4,975.000	—	—	4,975.000	—	132,860.000	132,860.000	11
2,550.000	3,500.000	—	6,050.000	—	89,965.000	89,965.000	12
2,000.000	—	—	2,000.000	—	76,037.000	76,037.000	13
1,170.000	—	—	1,170.000	—	105,893.000	105,893.000	14
1,680.000	—	—	1,680.000	—	51,354.000	51,354.000	15
5,040.000	—	—	5,040.000	—	159,906.000	159,906.000	16
78,044.000	—	—	78,044.000	33,000.000	102,049.000	135,049.000	18
1,655.000	—	—	1,655.000	—	103,917.000	103,917.000	19
160.000	—	—	160.000	—	41,203.000	41,203.000	20
1,365.000	—	—	1,365.000	—	99,524.000	99,524.000	21
1,250.000	—	—	1,250.000	—	39,930.000	39,930.000	22
—	—	—	—	—	462,538.000	462,538.000	23
2,522.000	—	—	2,522.000	—	116,663.000	116,663.000	24
—	—	—	—	—	12,794,446.000	12,794,446.000	25
480.000	—	—	480.000	—	21,665.000	21,665.000	27
159,746.000	3,500.000	—	163,246.000	33,000.000	15,718,369.000	15,751,369.000	
						9,500,000.000	
						25,251,369.000	




Kapitola		I. Vlastní správní		
		A. Osobní		
		a) platy a mzdy zaměstnanců	b) ostatní	úhrn
6	Ministerstvo vnitra	2.394,632.000	97,332.000	2.491,964.000
7	Ministerstvo spravedlnosti s nejvyšším soudem	527,012.000	24,373.000	551,385.000
9	Nejvyšší správní soud	9,428.000	299.000	9,727.000
10	Ministerstvo školství a osvěty	3.257,639.000	487,115.000	3.744,754.000
11	Ministerstvo informací	8,050.000	893.000	8,943.000
12	Ministerstvo zemědělství	204,307.000	17,819.000	222,126.000
13	Ministerstvo výživy	10,414.000	523.000	10,937.000
14	Ministerstvo průmyslu	32,613.000	1,468.000	34,081.000
15	Ministerstvo vnitřního obchodu	—	—	—
17	Nejvyšší úřad cenový	22,113.000	1,025.000	23,138.000
18	Ministerstvo techniky	346,675.000	20,273.000	366,948.000
19	Ministerstvo dopravy	39,869.000	5,403.000	45,272.000
21	Ministerstvo sociální péče	214,779.000	23,619.000	238,398.000
22	Ministerstvo zdravotnictví	212,591.000	25,023.000	237,614.000
23	Odpočívání a zaopatřovací platy	—	1.836,334.000	1.836,334.000
24	Ministerstvo financí	1.136,502.000	50,411.000	1.186,913.000
25	Všeobecná pokladní správa	—	2,132.000	2,132.000
26	Státní úřad statistický	54,576.000	8,753.000	63,329.000
28	UNRRA	—	—	—
	Celkový úhrn	8.471,200.000	2.602,795.000	11.073,995.000

Skupina I. Vlastní státní správa.
 Přehled správních a investičních výdajů.
 Výdaje zemí českých.

I. Správní výdaje			II. Ostatní správní výdaje			III. Investiče		
úhrn	B. Věcné	úhrn	dvouletý plán	mimo dvouletý plán	úhrn	A. Vlastní investice		
						dvouletý plán	mimo dvouletý plán	úhrn
Kčs								
2.491.964.000	968.677.000	3.460.641.000	100.000.000	1.102.795.000	1.202.795.000	—	103.165.000	103.165.000
551.385.000	197.566.000	748.951.000	—	460.000	460.000	—	3.600.000	3.600.000
9.727.000	1.151.000	10.878.000	—	—	—	—	—	—
3.744.754.000	465.492.000	4.210.246.000	—	490.210.000	490.210.000	—	65.711.000	65.711.000
8.542.000	15.615.000	24.558.000	—	113.895.000	113.895.000	—	1.600.000	1.600.000
222.126.000	130.275.000	352.401.000	94.000.000	292.897.000	386.897.000	2.610.000	46.854.000	49.464.000
10.957.000	66.573.000	77.510.000	189.500.000	302.400.000	491.900.000	—	105.000	105.000
34.081.000	13.938.000	48.019.000	40.000.000	36.150.000	76.150.000	—	3.706.000	3.706.000
—	10.100.000	10.100.000	7.000.000	22.900.000	29.900.000	—	—	—
23.138.000	5.579.000	28.817.000	—	2.282.000	2.282.000	—	280.000	280.000
366.948.000	211.276.000	578.224.000	11.825.000	80.160.000	91.985.000	1.760.850.000	273.757.000	2.034.507.000
45.272.000	55.274.000	100.546.000	—	9.650.000	9.650.000	142.750.000	189.996.000	332.746.000
238.293.000	94.215.000	332.613.000	—	6.144.153.000	6.144.153.000	—	22.138.000	22.138.000
237.614.000	151.299.000	388.913.000	—	389.535.000	389.535.000	—	46.018.000	46.018.000
1.836.334.000	—	1.836.334.000	—	—	—	—	—	—
1.186.913.000	280.340.000	1.467.253.000	—	27.400.000	27.400.000	—	24.650.000	24.650.000
2.132.000	6.571.000	7.703.000	—	6.546.759.000	6.546.759.000	—	7.000.000	7.000.000
68.329.000	25.627.000	83.956.000	—	40.000	40.000	—	6.710.000	6.710.000
—	—	—	470.000.000	930.500.000	1.400.500.000	24.360.000	246.400.000	270.760.000
11.073.095.000	2.698.668.000	13.772.663.000	912.325.000	16.492.186.000	17.404.511.000	1.930.510.000	1.041.690.000	2.972.200.000

II. Investiční výdaje				Celkový úhrn výdajů			Kapitola
ce	B. Příspěvky na investice	C. Ostatní	Úhrn	dvouletý plán	mimo dvouletý plán	úhrn	
úhrn							
103,165.000	28,524.000	—	131,689.000	100,000.000	4,695,125.000	4,795,125.000	6
3,600.000	—	2,650.000	6,250.000	—	755,661.000	755,661.000	7
—	—	—	—	—	10,878.000	10,878.000	9
65,711.000	70,080.000	12,090.000	147,881.000	—	4,843,337.000	4,843,337.000	10
1,600.000	—	—	1,600.000	—	140,053.000	140,053.000	11
49,464.000	6,500.000	—	55,964.000	96,610.000	698,652.000	795,262.000	12
105.000	9,000.000	—	9,105.000	189,500.000	389,015.000	578,515.000	13
3,706.000	105,000.000	—	108,706.000	40,000.000	192,875.000	232,875.000	14
—	—	—	—	7,000.000	33,000.000	40,000.000	15
280.000	—	—	280.000	—	31,379.000	31,379.000	17
2,034,607.000	435,755.000	532,957.000	3,003,319.000	1,772,675.000	1,900,853.000	3,673,528.000	18
332,746.000	—	—	332,746.000	142,750.000	300,192.000	442,942.000	19
22,138.000	—	—	22,138.000	—	6,498,904.000	6,498,904.000	21
46,018.000	74,300.000	—	120,318.000	—	898,766.000	898,766.000	22
—	—	—	—	—	1,836,334.000	1,836,334.000	23
24,650.000	—	—	24,650.000	—	1,519,303.000	1,519,303.000	24
7,000.000	—	—	7,000.000	—	6,561,462.000	6,561,462.000	25
6,710.000	—	—	6,710.000	—	95,706.000	95,706.000	26
270,700.000	241,300.000	67,000.000	579,000.000	494,300.000	1,485,200.000	1,979,500.000	28
2,972,200.000	970,459.000	614,627.000	4,557,356.000	2,842,835.000	32,891,695.000	35,734,530.000	




Kapitola		I. Vlastní správní		
		A. Osobní		
		a) platy a mzdy zaměstnanců	b) ostatní	úhrn
3a	Slovenská národní rada	30,597.000	14,104.000	44,701.000
3a	Předsednictvo Shoru povereníkov	8,253.000	1,142.000	9,395.000
6	Povereníctvo vnútra	612,616.000	31,153.000	643,769.000
7	Povereníctvo spravodlivosti s Najvyšším súdom	133,822.000	6,020.000	139,842.000
9	Najvyšší správy súd	3,700.000	178.000	3,878.000
10	Povereníctvo školstva a osvety	901,609.000	102,459.000	1.004,068.000
11	Povereníctvo informácií	11,822.000	1,242.000	12,864.000
12	Povereníctvo pôdohospodárstva a pozemkovej reformy	118,436.000	7,549.000	123,985.000
13	Povereníctvo výživy a zásobovania	37,326.000	1,874.000	39,000.000
14	Povereníctvo priemyslu a obchodu	25,738.000	1,846.000	27,584.000
18	Povereníctvo techniky	172,652.000	11,337.000	183,989.000
19	Povereníctvo dopravy	57,687.000	7,405.000	65,093.000
20	Povereníctvo pôšt	5,769.000	566.000	6,335.000
21	Povereníctvo sociálnej starostlivosti	62,837.000	5,654.000	68,491.000
22	Povereníctvo zdravotníctva	186,039.000	14,041.000	200,100.000
23	Odpočívne a zaopatrovacie platy	—	231,895.000	231,895.000
24	Povereníctvo financií	338,075.000	11,962.000	350,037.000
25	Všeobecná pokladničná správa	—	1,159.000	1,159.000
27	Najvyšší kontrolný dvor	6,520.000	183.000	6,703.000
28	UNRRA	—	—	—
	Celkový úhrn	2.711,318.000	450,370.000	3.161,688.000

Skupina I. Vlastní státní správa.
Přehled správních a investičních výdajů.
Výdaje Slovenska.

I. Správní výdaje			II. Ostatní správní výdaje			III. Investice		
úhrn	B. Věcné	úhrn	dvouletý plán	mimo dvouletý plán	úhrn	A. Vlastní investice		
						dvouletý plán	mimo dvouletý plán	úhrn
Kčs								
44,701.000	33,881.000	78,562.000	—	5,000.000	5,000.000	—	6,030.000	6,030.000
9,895.000	18,061.000	27,456.000	—	2,376.000	2,376.000	—	9,075.000	3,076.000
643,769.000	294,510.000	938,279.000	—	836,590.000	836,590.000	—	81,086.000	81,086.000
133,842.900	51,505.000	190,347.000	—	1,610.000	1,610.000	—	1,900.000	1,900.000
3,878.000	473.000	4,351.000	—	—	—	—	230.000	230.000
1,004,068.000	234,943.000	1,239,011.000	—	117,141.000	117,141.000	—	127,839.000	127,839.000
12,884.000	8,043.000	20,907.000	—	47,280.000	47,280.000	—	3,400.000	3,400.000
123,985.000	69,588.000	193,573.000	35,771.000	130,342.000	166,113.000	37,804.000	96,367.000	184,171.000
39,900.000	37,293.000	76,293.000	54,000.000	78,419.000	122,410.000	—	900.000	900.000
27,384.000	10,610.000	37,994.000	18,200.000	14,125.000	32,325.000	—	2,160.000	2,160.000
163,989.000	120,166.000	304,155.000	—	77,820.000	77,820.000	1,437,400.000	209,992.000	1,647,392.000
65,093.000	22,302.000	87,395.000	—	5,525.000	5,525.000	97,730.000	65,336.000	163,060.000
8,335.000	884.000	7,218.000	—	—	—	—	—	—
63,491.000	74,422.000	142,313.000	—	2,716,074.000	2,716,074.000	—	15,547.000	15,547.000
200,100.000	418,454.000	618,554.000	—	96,628.000	96,628.000	—	63,802.000	63,802.000
231,895.000	—	231,895.000	—	—	—	—	—	—
350,087.000	113,144.000	463,181.000	—	3,221.000	3,221.000	—	12,563.000	12,563.000
1,169.000	302.000	1,461.000	—	1,902,979.000	1,902,979.000	—	10,000.000	10,000.000
6,708.000	2,252.000	8,955.000	—	—	—	—	650.000	650.000
—	—	—	155.000.000	558.500.000	713.500.000	67.500.000	323.360.000	395.860.000
3.161.688.000	1.510.833.000	4.672.521.000	262.971.000	6.592.621.000	6.855.592.000	1.640.494.000	1.009.260.000	2.649.754.000

III. Investiční výdaje				Celkový úhrn výdajů			Kapitola
účetní položka	B. Příspěvky na investice	C. Ostatní	Úhrn	dvouletý plán	nimo dvouletý plán	úhrn	
úhrn							
6,030.000	--		6,030.000	--	60,612.000	66,642.000	2a
3,075.000	--		3,075.000	--	32,907.000	35,982.000	3a
61,086.000	9,000.000		70,086.000	--	1.844,955.000	1.915,041.000	6
1,900.000	--	9,593.000	11,493.000	--	209,450.000	220,943.000	7
230.000	--	--	230.000	--	4,581.000	4,811.000	9
127,839.000	--	97,899.000	225,738.000	--	1.581,890.000	1.807,629.000	10
3,400.000	--		3,400.000	--	71,587.000	74,987.000	11
134,171.000	116,700.000		250,871.000	73,575.000	596,982.000	847,853.000	12
900.000	14,000.000		14,900.000	64,000.000	169,603.000	223,603.000	13
2,160.000	--		2,160.000	18,200.000	54,278.000	74,638.000	14
1.647,392.000	148,600.000	166,800.000	1.962,792.000	1.437,400.000	907,367.000	3.307,559.000	18
163,060.000	--		163,060.000	97,730.000	158,250.000	260,990.000	19
--	--		--	--	7,219.000	7,219.000	20
15,547.000	--		15,547.000	--	2.873,534.000	2.889,081.000	21
63,802.000	1,700.000		65,502.000	--	780,684.000	846,186.000	22
--	--		--	--	231,895.000	231,895.000	23
12,583.000	--		12,583.000	--	478,985.000	491,568.000	24
10,000.000	--		10,000.000	--	1.914,440.000	1.924,440.000	25
659.000	--		659.000	--	9,614.000	10,273.000	27
895,860.000	425,195.000	151,800.000	1.472,855.000	222,500.000	1.463,855.000	2.936,710.000	28
2.649,694.000	715,195.000	426,092.000	3.790,981.000	1.903,405.000	13.415,688.000	15.319,094.000	



Paragraf	Název podniku	Podnik patří do působnosti	A. 1
			Náklady
Ústřední státní podniky.			
1	Tabáková režie: a) v zemích českých b) na Slovensku	ministerstva financí	2.193,339.000 862,204.000
	§ 1. (úhrn)		3.055,543.000
2	Státní mincovna v Kremnici	— „ —	42,621.000
3	Státní loterie	— „ —	210,196.000
4	Československá pošta: a) v zemích českých b) na Slovensku	ministerstva pošt	3.723,753.000 600,593.000
	§ 4. (úhrn)		4.324,346.000
5	Československé státní dráhy: a) v zemích českých b) na Slovensku	ministerstva dopravy	16.520,474.000 4.002,725.000
	§ 5. (úhrn)		20.523,199.000
6	Československé aerolinie	— „ —	972,474.000
	§ 1.—6. (úhrn)		28.523,379.000
	Ryzi přebytek — odvod vlastní státní správě (saldo ústředních státních podniků)		
Státní podniky v zemích českých.			
7	Poštovní spořitelna	ministerstva pošt	219,588.000
8	Státní lesy a statky: a) skupina státních lesů b) skupina státních statků	ministerstva zemědělství	1.352,961.000 1.015,747.000
9	Státní pokusné statky výzkumných ústavů zemědělských	— „ —	18,651.000
10	Státní statky zemědělských škol	ministerstva školství a osvěty	60,302.000
11	Uhřetěveský školní závod zemědělský	— „ —	3,329.000
12	Školní závod zemědělský v Děčíně-Libverdě	— „ —	2,553.000
13	Zaběhický školní závod zemědělský	— „ —	5,924.000
14	Zeměd. škol. závod vysoké školy veter. v Brně-Nový Dvůr	— „ —	2,467.000
15	Státní veterinární ústav v Ivanovicích na Hané	ministerstva zdravotnictví	10,912.000
16	Státní lázně	— „ —	71,019.000
17	Státní tiskárny a Úřední list	min. informací a min. vnitra	113,926.000
18	Československá tisková kancelář	ministerstva informací	34,297.000
	§ 7.—18. (úhrn)		2.917,167.000
	Ryzi přebytek — odvod vlastní státní správě (saldo státních podniků v zemích českých)		

A. Provozovací rozpočet				B. Zjištění			
Náklady	Těžby	Zisk	Ztráta	Ztráty povahy provozovací spojené s nápravou škod způsobených válkou		příděly fondům	
				Potřeba	Úhrada příspěvkem vlastní státní správy		
					z kap. 25 tit. 18		z kap. 28 tit. 25
2.198,889.000	8.633,872.000	6.440,533.000	—	1,750.000	1,750.000	—	
862,204.000	3.481,187.000	2.618,983.000	—	—	—	—	
3.055,543.000	12.115,059.000	9.059,516.000	—	1,750.000	1,750.000	—	
42,521.000	57,335.000	14,714.000	—	—	—	300.000	
210,196.000	245,806.000	35,619.000	—	—	—	—	
3.723,758.000	3.526,799.000	—	196,954.000	19,500.000	10,500.000	9,000.000	
600,592.000	623,721.000	—	23,128.000	59,356.000	49,356.000	10,000.000	
4.324,346.000	4.150,520.000	—	173,826.000	78,856.000	59,856.000	19,000.000	
18.520,474.000	15.888,573.000	—	631,901.000	971,995.000	971,995.000	—	
4.002,725.000	3.823,094.000	—	179,631.000	152,500.000	152,500.000	—	
20.523,199.000	19.711,667.000	—	811,532.000	1.124,495.000	1.124,495.000	—	
372,474.000	373,209.000	735.000	—	—	—	—	
23.528,379.000	36.659,596.000	9.110,578.000	985,358.000	1.205,101.000	1.186,101.000	19.000.000	
219,588.000	221,580.000	1,992.000	—	—	—	—	
1.352,961.000	1.354,473.000	1,512.000	—	119,878.000	119,878.000	—	
1.015,747.000	1.024,931.000	9,184.000	—	34,000.000	34,000.000	—	
18,651.000	20,970.000	2,319.000	—	—	—	—	
60,302.000	60,186.000	—	116.000	—	—	—	
8,829.000	8,331.000	2.000	—	—	—	2.000	
2,553.000	2,230.000	—	323.000	—	—	—	
5,924.000	5,140.000	—	784.000	—	—	—	
2,467.000	2,470.000	3.000	—	—	—	—	
10,912.000	11,230.000	318.000	—	—	—	—	
71,010.000	59,962.000	—	11,048.000	—	—	—	
113,926.000	123,289.000	14,363.000	—	—	—	—	
84,297.000	22,148.000	—	12,149.000	—	—	—	
2.917,167.000	2.922,440.000	29,893.000	24,420.000	153,878.000	153,878.000	—	
						2.000	

Skupina II. Správa státních podniků.

Celkový přehled.

B. Zjištění konečného výsledku						
Přebytek				Schodek		
Ze zisku jest použito na				Jako konečný schodek se hraří		
příděly fondům	příděly základnímu jmění		odvod vlastní státní správě	ztráta	splátky investičních dluhů (úmor)	úhrn
	splátky investičních dluhů (úmor)	investice				
Kčs						
—	—	—	6.440.593.000	—	—	—
—	—	—	2.618.983.000	—	—	—
—	—	—	9.059.516.000	—	—	—
300.000	—	—	14.414.000	—	—	—
—	—	—	35.810.000	—	—	—
—	—	—	—	196.954.000	2.392.000	199.346.000
—	—	—	—	23.128.000	1.917.000	21.211.000
—	—	—	—	173.826.000	4.309.000	178.135.000
—	—	—	—	631.901.000	202.334.000	834.235.000
—	—	—	—	179.631.000	7.367.000	186.998.000
—	—	—	—	811.532.000	209.701.000	1.021.233.000
—	720.000	—	15.000	—	—	—
300.000	720.000	—	9.109.555.000	985.358.000	214.010.000	1.199.368.000
—	—	—	7.910.187.000	—	—	—
—	—	—	1.992.000	—	—	—
—	112.000	—	1.400.000	—	—	—
—	512.000	—	8.672.000	—	—	—
—	30.000	—	2.289.000	—	—	—
—	—	—	—	116.000	57.000	173.000
2.000	—	—	—	—	—	—
—	—	—	—	323.000	—	323.000
—	—	—	—	784.000	1.000	785.000
—	1.000	—	2.000	—	—	—
—	88.000	—	290.000	—	—	—
—	—	—	—	11.048.000	—	11.048.000
—	72.000	—	14.291.000	—	—	—
—	—	—	—	12.149.000	42.000	12.191.000
2.000	765.000	—	28.926.000	24.420.000	100.000	24.520.000
—	—	—	4.406.000	—	—	—

C. Investiční rozpočet

		I. Investice právě				II. Obnova		
se hraří právou	Náklady			Úhrada		Náklady		
	dvouletý plán	mimo dvouletý plán	úhrn	zápůjčkou vlastní státní správy s kap. 25, čl. 17	vlastními prostředky	dvouletý plán	mimo dvouletý plán	úhrn
úhrn								
Kčs								
—	19,560.000	13,555.000	33,065.000	33,065.000	—	25,500.000	16,895.000	42,395.000
—	38,475.000	7,800.000	46,275.000	46,275.000	—	9,935.000	—	9,935.000
—	57,975.000	21,355.000	79,330.000	79,330.000	—	35,435.000	16,895.000	52,270.000
—	15,400.000	—	15,400.000	15,400.000	—	—	150.000	150.000
—	—	—	—	—	—	—	34.000	34.000
199,846.000	493,530.000	88,885.000	581,915.000	541,915.000	20,000.000	8,090.000	88,355.000	96,445.000
21,211.000	166,910.000	33,705.000	200,610.000	192,810.000	7,800.000	72,890.000	25,069.000	97,899.000
178,135.000	660,440.000	102,885.000	762,525.000	734,725.000	27,800.000	80,980.000	113,364.000	194,344.000
884,285.000	1,444,233.000	288,800.000	1,733,033.000	1,733,033.000	—	3,201,404.000	108,822.000	3,310,226.000
186,998.000	657,134.000	111,909.000	769,043.000	769,043.000	—	1,491,697.000	99,072.000	1,500,769.000
1,021,283.000	2,101,367.000	400,709.000	2,502,076.000	2,502,076.000	—	4,693,101.000	207,894.000	4,910,995.000
—	83,000.000	5,000.000	88,000.000	88,000.000	—	—	5,000.000	5,000.000
1,199,368.000	2,918,182.000	529,149.000	3,447,331.000	3,419,581.000	27,800.000	4,719,516.000	343,277.000	5,062,798.000
—	5,000.000	1,500.000	6,500.000	—	6,500.000	—	—	—
—	27,186.000	69,893.000	87,013.000	87,013.000	—	84,312.000	23,465.000	67,777.000
—	89,983.000	23,289.000	113,222.000	113,222.000	—	107,227.000	40,877.000	148,104.000
—	869.000	3,817.000	4,686.000	4,686.000	—	2,184.000	2,801.000	4,785.000
173.000	—	9,799.000	9,799.000	9,899.000	*) 100.000	—	21,824.000	21,824.000
—	—	1,277.000	1,277.000	—	1,277.000	—	1,874.000	1,874.000
323.000	—	2,195.000	2,195.000	—	2,195.000	—	160.000	160.000
785.000	—	5,758.000	5,758.000	—	5,758.000	—	410.000	410.000
—	—	1,468.000	1,468.000	—	1,468.000	—	345.000	345.000
—	—	—	—	—	—	—	850.000	850.000
11,048.000	6,200.000	11,880.000	18,030.000	18,030.000	—	12,500.000	12,400.000	24,900.000
—	—	6,500.000	6,500.000	—	6,500.000	—	4,500.000	4,500.000
12,191.000	—	12,000.000	12,000.000	12,000.000	—	—	2,000.000	2,000.000
24,520.000	129,182.000	139,266.000	268,448.000	244,850.000	23,798.000	156,223.000	111,306.000	267,529.000

*) Z fondu pro úhradu ztrát a investic po živelních poh

zpočet						Paragraf
II. Obnova			Investice celkem			
úhrn	Úhrada		dvouletý plán	mimo dvouletý plán	úhrn	
	příspěvkem vlastní/ státní správy z kap. 26, tit. 19	vlastními prostředky				
42,335.000	4,800.000	37,535.000	45.000.000	30,390.000	75,390.000	1
3,935.000	7,800.000	2,135.000	48,410.000	7,800.000	56,210.000	
52,270.000	12,600.000	39,670.000	93,410.000	38,190.000	131,600.000	
150.000	—	150.000	15,400.000	150.000	15,550.000	2
34.000	—	34.000	—	34.000	34.000	3
96,445.000	38,057.000	58,388.000	501,620.000	156,740.000	658,360.000	4
97,899.000	84,440.000	13,459.000	289,800.000	58,709.000	298,509.000	
194,344.000	122,497.000	71,847.000	741,420.000	215,449.000	956,869.000	
3.310,226.000	2.315,374.000	994,852.000	4.645,837.000	397,622.000	5.043,259.000	5
1.500,769.000	1.934,415.000	166,354.000	2.058,831.000	210,981.000	2.269,812.000	
4.810,995.000	3.649,789.000	1.161,206.000	6.704,468.000	608,603.000	7.313,071.000	
5,000.000	—	5,000.000	83,000.000	10,000.000	93,000.000	6
5.062,793.000	3.784,886.000	1.277,907.000	7.637,698.000	872,426.000	8.510,124.000	
—	—	—	5,000.000	1,500.000	6,500.000	
57,777.000	36,400.000	21,377.000	61,492.000	83,298.000	144,790.000	
148,104.000	100,000.000	48,104.000	197,160.000	64,166.000	261,326.000	8b
4,785.000	3,011.000	1,774.000	3,053.000	6,418.000	9,471.000	9
21,824.000	18,000.000	3,824.000	—	31,623.000	31,623.000	10
1,874.000	—	1,874.000	—	3,151.000	3,151.000	11
160.000	—	160.000	—	2,355.000	2,355.000	12
410.000	—	410.000	—	6,168.000	6,168.000	13
345.000	—	345.000	—	1,813.000	1,813.000	14
850.000	—	850.000	—	850.000	850.000	15
24,900.000	24,900.000	—	18,700.000	24,230.000	42,930.000	16
4,500.000	—	4,500.000	—	11,000.000	11,000.000	17
2,000.000	—	2,000.000	—	14,000.000	14,000.000	18
267,529.000	182,311.000	85,218.000	285,405.000	250,572.000	535,977.000	

živočišných pokrmách.



Polračování.

Paragraf	Název podniku	Podnik patří do působnosti	A. P
			Náklady
	Státní podniky na Slovensku.		
19	Státní lesy	Povereníctva pôdohospodárstva a pozemkovej reformy	1.643,169.000
20	Státní majetky	— " —	355,866.000
21	Státní majetky hospodárskych škôl a výskumných ústavov poľnohospodárskych	— " —	61,320.000
22	Státní kúpele	Povereníctva zdravotníctva	83,516.000
23	Riadiťstvo pre cestovný ruch	Povereníctva priemyslu a obchodu	4,835.000
24	Ústav pre školský a osvetový film	Povereníctva školstva a osvetu	2,173.000
25	Státní tlačiárne	Predsediectva Sboru povereníkov	20,635.000
26	Zpravodajská agentúra Slovenska	Povereníctva informácií	12,552.000
27	Státní nakladatelství	Povereníctva školstva a osvetu	86,306.000
		§ 19.—27. (úhrn)	2.220,372.000
	Ryzí přebytek — odvod vlastní státní správě (saldo státních podniků na Slovensku)		
	Rekapitulace.		
	Ústřední státní podniky		28.528,378.000
	Státní podniky v zemích českých		2.917,167.000
	Státní podniky na Slovensku		2.220,372.000
		Úhrn	33.665,918.000
	Ryzí přebytek — odvod vlastní státní správě (celkové saldo státních podniků)		

rovozovací rozpočet			B. Zjišt			
Těžby	Zisk	Ztráta	Ztráty povahy provozovací spojené s nápravou škod způsobených válkou			příděly fondům
			Potřeba	Úhrada příspěvkem vlastní státní správy		
				z kap. 25, tit. 18	z kap. 28, tit. 25	
1.700.651.000	57.482.000					
364.254.000	8.388.000	—	—	—	—	—
62.424.000	1.104.000	—	—	—	—	—
82.519.000		997.000	—	—	—	—
3.865.000	—	970.000	—	—	—	—
2.173.000	—	—	—	—	—	—
21.985.000	1.350.000	—	—	—	—	—
1.914.000	—	10.838.000	—	—	—	—
37.384.000	1.078.000	—	—	—	—	1.078.000
2.277.169.000	69.402.000	12.605.000	—	—	—	1.078.000
6.653.596.000	9.110.575.000	985.358.000	1.205.101.000	1.186.101.000	19.000.000	300.000
2.922.440.000	29.693.000	24.420.000	153.878.000	153.878.000	—	2.000
2.277.169.000	69.402.000	12.605.000	—	—	—	1.078.000
41.853.205.000	9.209.670.000	1.022.383.000	1.358.979.000	1.339.979.000	19.000.000	1.380.000

Skupina II. Správa státních podniků.


Celkový přehled.


ění konečného výsledku						
Přebytek			Schodek			dvouletý plán
Ze zisku jest použiti na			Jako konečný schodek se hradí			
přiděly základnímu jmění			vlastní státní správou			
splátky investičních dluhů (úmor)	investice	odvod vlastní státní správě	ztráta	splátky investičních dluhů (úmor)	úhrn	
Kčs						
4,200,000		53,282,000	---		---	47,673,000
---		8,388,000			---	38,990,000
---	---	1,104,000	---	---	---	25,855,000
---			987,000	204,000	1,201,000	20,887,000
---			970,000	---	970,000	---
---			---	---	---	---
---		1,350,000	---	---	---	---
---			10,638,000		10,638,000	---
---			---	---	---	---
4,200,000	---	64,124,000	12,605,000	204,000	12,809,000	133,405,000
		51,315,000				
720,000		9,109,555,000	985,358,000	214,010,000	1,199,368,000	2,918,182,000
765,000	---	28,926,000	24,420,000	100,000	24,520,000	129,182,000
4,200,000	---	64,124,000	12,605,000	204,000	12,809,000	133,405,000
5,685,000	---	9,202,605,000	1,022,383,000	214,314,000	1,236,697,000	3,180,769,000
		7,965,908,000				

C. Investiční rozpočet

I. Investice právě				II. Obnova		
Náklady		Úhrada		Náklady		
mimo dvouletý plán	úhrn	zápůjčkou vlastní státní správy z kap. 25, tit. 17	vlastními prostředky	dvouletý plán	mimo dvouletý plán	úhrn
51,270.000	98,943.000	98,943.000	-	45,256.000	71,228.000	116,484.000
--	38,990.000	38,990.000	-	97,530.000	15,000.000	112,330.000
7,199.000	33,054.000	33,054.000	--	51,285.000	2,987.000	53,672.000
10,933.000	31,820.000	31,820.000	--	17,602.000	28,984.000	46,586.000
11,080.000	11,080.000	11,080.000	--	--	3,900.000	3,900.000
1,124.000	1,124.000	--	1,124.000	--	--	--
8,426.000	8,426.000	8,426.000	--	--	2,180.000	2,180.000
1,500.000	1,500.000	1,500.000	--	--	30.000	30.000
500.000	500.000	--	500.000	--	--	--
92,032.000	225,437.000	223,813.000	1,624.000	211,473.000	123,709.000	335,182.000
529,149.000	3,447,331.000	3,419,531.000	27,800.000	4,719,516.000	343,277.000	5,062,793.000
189,266.000	268,448.000	244,650.000	23,798.000	156,223.000	111,506.000	267,529.000
92,032.000	225,437.000	223,813.000	1,624.000	211,473.000	123,709.000	335,182.000
760,447.000	3,941,216.000	3,887,994.000	53,222.000	5,087,212.000	578,292.000	5,665,504.000

Úhrada		Investice celkem			Paragraf
příspěvkem vlastní státní správy z kap. 25, lit. 19	vlastními prostředky	dvouletý plán	mimo dvouletý plán	úhrn	
69,600.000	46,884.000	92,929.000	122,498.000	215,427.000	19
92,600.000	19,730.000	156,520.000	15,000.000	151,520.000	20
47,200.000	6,472.000	77,140.000	9,586.000	86,726.000	21
27,300.000	19,286.000	38,489.000	39,917.000	78,406.000	22
3,900.000	—	—	14,980.000	14,980.000	23
—	—	—	1,124.000	1,124.000	24
1,800.000	380.000	—	10,606.000	10,606.000	25
90.000	—	—	1,530.000	1,530.000	26
—	—	—	500.000	500.000	27
242,430.000	92,752.000	344,878.000	215,741.000	560,619.000	
3.784,886.000	1.277,907.000	7.637,698.000	872,426.000	8.510,124.000	
182,311.000	85,218.000	285,405.000	250,572.000	535,977.000	
242,430.000	92,752.000	344,878.000	215,741.000	560,619.000	
4.209,627.000	1.455,877.000	8.267,981.000	1.338,739.000	9.606,720.000	





Skupina II. Správa
Přehled nákladů pro-

Paragraf	Náklady	Platy a mzdy	
		Platy za-	
		pragmatikál- ních	podle služebních řádů
		Kčs	
	Ustřední státní podniky.		
1	Tabáková vazba: a) v zemích českých	29,427.000	—
	b) na Slovensku	16,694.000	—
	§ 1. (úhrn)	46,121.000	—
2	Státní mincovna v Kremnici	2,245.000	—
3	Státní loterie	2,289.000	—
4	Československá pošta: a) v zemích českých	1.191,130.000	225,159.000
	b) na Slovensku	187,155.000	49,266.000
	§ 4. (úhrn)	1.378,285.000	274,425.000
5	Československé státní dráhy: a) v zemích českých	567.000	4.468,043.000
	b) na Slovensku	229.000	1.337,557.000
	§ 5. (úhrn)	796.000	5.805.600.000
6	Československé aerolinie	—	—
	§ 1.—6. (úhrn)	1.429,796.000	6.080,025.000
	Státní podniky v zemích českých.		
7	Poštovní spořitelna	88,525.000	1,062.000
8	Státní lesy a statky: skupina státních lesů	123.000	77,883.000
	skupina státních statků	139.000	17,751.000
9	Státní pokusné statky výzkumných ústavů zemědělských	152.000	—
10	Státní statky zemědělských škol	615.000	—
11	Uhřetěveský školní závod zemědělský	—	—
12	Školní závod zemědělský v Děčíně-Libverdě	—	—
13	Zabčický školní závod zemědělský	—	—
14	Zemědělský školní závod vysoké školy veterinární v Brně-Nový Dvůr	—	—
15	Státní veterinární ústav v Ivanovcích na Hané	1,220.000	—
16	Státní lázně	—	—
17	Státní tiskárny a Úřední list	2,917.000	—
18	Československá listovní kancelář	6,230.000	—
	§ 7.—18. (úhrn)	94,727.000	96,676.000

státních podniků.
vozovacích rozpočtů.

zaměstnanců			Pense	Ostatní osobní náklady	Věcné náklady s odpisy	Ohra- nákladů	Paragraf
městnanců	Denní platy a mzdy	Ůhrnem					
smluvních							
Kčs							
600.000	80.000.000	110.027.000	131.850.000	12.942.000	1.938.520.000	2.193.839.000	1
—	80.443.000	97.137.000	31.712.000	8.628.000	724.727.000	862.204.000	
600.000	160.443.000	207.164.000	163.562.000	21.570.000	2.663.247.000	3.065.543.000	
178.000	10.687.000	13.110.000	389.000	2.572.000	26.550.000	42.021.000	2
—	—	2.289.000	716.000	112.000	207.080.000	210.196.000	3
864.972.000	83.080.000	1.864.341.000	831.200.000	224.810.000	1.303.402.000	3.723.753.000	4
62.604.000	1.490.000	320.415.000	22.840.000	31.480.000	225.858.000	600.593.000	
447.476.000	84.570.000	2.184.756.000	364.040.000	256.290.000	1.529.280.000	4.324.346.000	
847.000	1.989.351.000	6.458.808.000	1.625.394.000	537.714.000	7.898.558.000	16.520.474.000	5
3.298.000	546.366.000	1.887.390.000	256.698.000	254.235.000	1.604.402.000	4.002.725.000	
4.085.000	2.535.717.000	8.346.198.000	1.682.092.000	791.949.000	9.502.990.000	20.528.199.000	
41.556.000	37.752.000	79.308.000	—	45.007.000	248.169.000	872.474.000	6
493.895.000	2.829.169.000	10.832.825.000	2.400.798.000	1.117.500.000	14.177.266.000	28.528.379.000	
899.000	16.719.000	101.505.000	11.600.000	11.601.000	94.982.000	219.588.000	7
121.984.000	267.899.000	467.869.000	20.331.000	104.441.000	760.270.000	1.352.961.000	8
35.723.000	223.515.000	277.128.000	9.412.000	46.039.000	683.108.000	1.015.747.000	
1.430.000	7.835.000	9.417.000	—	1.028.000	8.206.000	18.651.000	9
1.688.000	15.605.000	17.908.000	—	2.172.000	40.222.000	60.302.000	10
634.000	8.758.000	4.892.000	3.000	532.000	3.902.000	8.829.000	11
240.000	850.000	1.090.000	—	140.000	1.323.000	2.553.000	12
450.000	2.550.000	3.000.000	—	436.000	2.488.000	5.924.000	13
189.000	1.020.000	1.209.000	—	159.000	1.099.000	2.467.000	14
225.000	1.880.000	3.276.000	—	560.000	7.077.000	10.912.000	15
8.797.000	20.592.000	29.389.000	—	3.034.000	33.587.000	71.010.000	16
2.762.000	37.100.000	42.779.000	4.500.000	3.578.000	63.089.000	113.926.000	17
10.545.000	458.000	17.239.000	927.000	2.052.000	14.079.000	34.297.000	18
185.066.000	599.731.000	976.200.000	46.323.000	175.772.000	1.718.372.000	2.917.167.000	

Skupina II. Správa
Přehled nákladů pro-

Polečtování.

Paragraf	Náklady	Platy a mzdy	
		Platy za-	
		pragmatikál- ních	podle služebních řádů
Kčs			
	Státní podniky na Slovensku.		
19	Státní lesy	—	151,316.000
20	Státní majetky	—	30,138.000
21	Státní majetky hospodářských škol a výzkumných ústavů poľno- hospodářských	1,526.000	—
22	Státní tiskárny	—	—
23	Riadiťstvo pre cestovný ruch	—	—
24	Ústav pre školský a osvetový film	434.000	—
25	Státní tiskárny	395.000	—
26	Zpravodajská agentúra Slovenska	—	—
27	Státní nakladatelství	1,041.000	—
	§ 19.—27. (úhrn)	3,396.000	181,454.000
	Rekapitulace.		
	Ústřední státní podniky	1,429,736.000	6,080,025.000
	Státní podniky v zemích českých	94,727.000	96,678.000
	Státní podniky na Slovensku	3,396.000	181,454.000
	Úhrn	1,527,859.000	6,358,155.000

státních podniků.
vozovacích rozpočtů.

zaměstnanců			Pense	Ostatní osobní náklady	Věcné náklady a odpisy	Úhrn nákladů	Paragraf
městnanců	Denní platy a mzdy	Úhrnem					
smluvních			Kčs				
—	418,890.000	565,206.000	12,000.000	—	1,065,983.000	1,643,169.000	19
—	96,690.000	126,828.000	600.000	13,983.000	215,055.000	355,866.000	20
1,773.000	22,078.000	25,377.000	—	3,599.000	32,344.000	61,820.000	21
11,760.000	17,584.000	29,344.000	—	5,135.000	49,037.000	83,516.000	22
1,288.000	—	1,288.000	—	315.000	3,232.000	4,635.000	23
445.000	86.000	966.000	—	108.000	1,100.000	2,173.000	24
706.000	5,690.000	6,791.000	50.000	698.000	13,096.000	20,635.000	25
8,312.000	205.000	8,517.000	—	735.000	3,800.000	12,552.000	26
780.000	35.000	1,806.000	20.000	359.000	34,121.000	36,306.000	27
25,014.000	556,258.000	766,122.000	12,670.000	24,332.000	1,417,248.000	2,220,372.000	
493,895.000	2,829,169.000	10,832,825.000	2,400,796.000	1,117,500.000	14,177,256.000	28,528,379.000	
185,066.000	599,731.000	976,200.000	46,823.000	175,772.000	1,718,372.000	2,917,167.000	
25,014.000	556,258.000	766,122.000	12,670.000	24,332.000	1,417,248.000	2,220,372.000	
703,975.000	3,985,158.000	12,575,147.000	2,460,291.000	1,317,604.000	17,312,876.000	33,665,918.000	




Skupina III. Správa státního dluhu.

Výdaje na státní dluh jsou obsaženy jednak ve skupině I „Vlastní státní správa“ v kapitole „Všeobecná pokladniční správa“, pokud zatěžují státní správu, jednak ve skupině II „Správa státních podniků“ v rozpočtech státních podniků, pokud tyto podniky na státní dluh přispívají.

Titul	Výdaje	Kapitál	Úrok	Úmor	Správa	Úhrn
		Kčs				
	Státní dluh republiky Československé					
1	Dluh z doby před okupací	26.960.598.200	1.044.446.900	—	—	1.044.446.900
2	Dluh z doby nesvobody, t. zv. protektorátní	33.416.926.000	1.191.078.270	—	—	1.191.078.270
3	Dluh z doby nesvobody, t. zv. Slovenského státu	12.547.815.226	446.800.594	—	—	446.800.594
4	Dluh z doby po osvobození	15.900.000.000	629.536.000	—	—	629.536.000
5	Dluh zahraniční	19.932.851.459	102.549.000	152.792.000	97.000	255.438.000
6	Správní výdaje	—	—	—	60.356.254	60.356.254
	Skupina III. (úhrn)	108.758.190.884	3.418.409.764	152.792.000	60.453.254	3.626.655.018
Titul	Příjmy	Úrok		Úmor	Správa	Úhrn
		Kčs				
	Státní dluh republiky Československé					
1	Příspěvky společných státních podniků		271.930.854	208.402.562	—	480.333.416
2	Příspěvky státních podniků v zemích českých		9.857.268	1.680.711	—	11.097.974
3	Příspěvky státních podniků na Slovensku		4.881.879	791.986	—	5.173.865
4	Úhrada samosprávnými svazky na Slovensku		2.494.420	241.505	—	2.735.925
5	Úhrada ze zvláštních zdrojů příjmových		899.331	571.507	—	970.838
	Úhrada státní správou		2.724.796.017	58.896.271	60.453.254	2.726.353.000
	Úspora v důsledku očekávané úpravy služby vnitřního státního dluhu v paušální částce		400.000.000	—	—	400.000.000
	Skupina III. (úhrn)		3.413.409.764	152.792.000	60.453.254	3.626.655.018



Skupina I. Vlastní státní správa
Rozpočty jednotlivých kapitol



1. **Prezident republiky a kancelář prezidenta republiky.**

Kapitola	Titul	Paragraf	V ý d a j e	ústřední	zemí českých	Slovenska	Ú h r n
				106			
			I. Prezident republiky a kancelář prezidenta republiky.				
		1	Prezident republiky				
			I. Vlastní správní.				
			A. Osobní	6,800.000	—	—	6,800.000
			Titul I. (úhrn)	6,800.000	—	—	6,800.000
		2	Kancelář prezidenta republiky.				
		1	Civilní oddělení.				
			I Vlastní správní				
			A Osobní	9,465.000			9,465.000
			B. Věcné	1,641.000			1,641.000
			II. Ostatní správní	1,150.000	—		1,150.000
			III. Investiční.				
			A. Vlastní investice	100.000		—	100.000
			§ 1. (úhrn)	12,356.000	—	—	12,356.000
		2	Vojenské oddělení.				
			I. Vlastní správní.				
			A. Osobní	1,614.000			1,614.000
			B. Věcné	245.000			245.000
			III. Investiční.				
			A. Vlastní investice	80.000	—	—	80.000
			§ 2. (úhrn)	1,899.000	—		1,899.000
		3	Hospodářská správa hradu.				
			I. Vlastní správní				
			A. Osobní	9,651.000	—		9,651.000
			B. Věcné	5,329.000			5,329.000
			II. Ostatní správní	40.000	—		40.000
			III. Investiční.				
			A. Vlastní investice	720.000	—	—	720.000
			§ 3. (úhrn)	15,740.000	—	—	15,740.000

1. President republiky a kancelář presidenta republiky.

Kapitola	Titul	Paragraf	V ý d a j e			
			ústřední	zemní českých	Slovenska	Úhrn
KČS						
1	2	4	Stavební správa hrady.			
			I. Vlastní správní			
			A. Osobní	2,002.000		2,002.000
			B. Věcné	1,425.000		1,425.000
			II. Ostatní správní	220.000		220.000
			§ 4. (úhrn)	3,647.000	—	3,647.000
		5	Správa zámku Lány			
			I. Vlastní správní.			
			A. Osobní	1,888.000		1,888.000
			B. Věcné	1,044.000		1,044.000
			III. Investiční.			
			A Vlastní investice	170.000	—	170.000
			§ 5. (úhrn)	3,102.000	—	3,102.000
		6	Státní statek Lány			
			I. Vlastní správní			
			A. Osobní	7,428.000		7,428.000
			B. Věcné	4,418.000		4,418.000
			III. Investiční.			
			A Vlastní investice	620.000		620.000
			§ 6. (úhrn)	12,466.000	—	12,466.000
			Titul 2.			
			I. Vlastní správní			
			A. Osobní	32,048.000		32,048.000
			B. Věcné	14,102.000		14,102.000
			II. Ostatní správní	1,410.000		1,410.000
			III. Investiční.			
			A Vlastní investice	1,640.000		1,640.000
			Titul 2. (úhrn)	49,200.000	—	49,200.000

1. President republiky a kancelář presidenta republiky.

Kapitola	Titul	Paragraf	V ý d a j e			
			ústřední	zemí českých	Slovenska	O h r a
Kčs						
Kapitola 1.						
I. Vlastní správní.						
A. Osobní.						
	Titul 1.		6,300.000	—	—	6,300.000
	Titul 2.		32,048.000	—	—	32,048.000
	A. (úhrn)		38,348.000	—	—	38,348.000
B. Věcné.						
	Titul 2.		14,102.000	—	—	14,102.000
	B. (úhrn)		52,450.000	—	—	52,450.000
II. Ostatní správní.						
	Titul 2.		1,410.000	—	—	1,410.000
III. Investiční.						
A. Vlastní investice.						
	Titul 2.		1,640.000	—	—	1,640.000
	Kapitola 1. (úhrn)		56,500.000	—	—	55,500.000

1. President republiky a kancelář presidenta republiky.

Kapitola	Titul	Paragraf	Příjmy			Úhrn	
			ústřední	země- českých	Slovenska		
				Kčs			
			1. President republiky a kancelář presidenta republiky.				
1	2		Kancelář presidenta republiky.				
		3	Hospodářská správa hradu	238.000	—	—	238.000
		5	Správa zámku Lány	65.000	—	—	65.000
		6	Státní statek Lány	9.238.000	—	—	9.238.000
			Titul 2. (úhrn)	9.541.000	—	—	9.541.000
			Kapitola I. (úhrn)	9.541.000	—	—	9.541.000

2. Ústavodárné Národní shromáždění.

Kapitola	Titul	Paragraf	V ý d a j e				
			ústřední	zemí českých	Slovenska	U h r a	
			Kčs				
			2. Ústavodárné Národní shromáždění.				
			Ústavodárné Národní shromáždění.				
		1	1 Poslanci.				
			I. Vlastní správní.				
			A. Osobní	44,000.000	—	—	44,000.000
			B. Věcné	5,000.000	—	—	5,000.000
			§ 1 (úhrn)	49,000.000	—	—	49,000.000
		2	2 Sněmovní kancelář.				
			I. Vlastní správní.				
			A. Osobní	14,186.000	—	—	14,186.000
			B. Věcné	24,965.000	—	—	24,965.000
			III. Investiční.				
			A. Vlastní investice	3,180.000	—	—	3,180.000
			§ 2. (úhrn)	42,311.000	—	—	42,311.000
			Kapitola 2.				
			I. Vlastní správní.				
			A. Osobní				
			Titul 1.	58,186.000	—	—	58,186.000
			B. Věcné				
			Titul 1.	29,965.000	—	—	29,965.000
			I. (úhrn)	88,151.000	—	—	88,151.000
			III. Investiční.				
			A. Vlastní investice				
			Titul 1.	3,180.000	—	—	3,180.000
			III. (úhrn)	3,180.000	—	—	3,180.000
			Kapitola 2. (úhrn)	91,311.000	—	—	91,311.000

2. Ustavodárné Národní shromáždění.

Kapitola	Titul	Příjmy	ústřední	zemí českých	Slovenska	Úhrn
			Kčs			
2	1	2. Ustavodárné Národní shromáždění.				
		Ústavodárné Národní shromáždění.				
		Sněmovní kancelář	650.000			650.000
		Kapitola 2. (úhry)	650.000			650.000

2a. Slovenská národní rada.

Kapitola	Titul	Paragraf	V ý d a v k y			
			ústředné	zemí českých	Slovenska	Úhrn
			Kčs			
2a	3	3	Státní plánovací a statistický úřad.			
			I. Vlastné správné.			
					23,289.000	23,289.000
					9,751.000	9,751.000
			III. Investičné.			
					8,270.000	8,270.000
					38,254.000	38,254.000
					39,187.000	39,187.000
			Kapitola 2a			
			I. Vlastné správné			
			A. Osobné.			
					19,721.000	19,721.000
					7,834.000	7,834.000
					26,148.000	26,148.000
					44,701.000	44,701.000
			B. Vecné.			
					19,213.000	19,213.000
					4,917.000	4,917.000
					9,751.000	9,751.000
					33,881.000	33,881.000
			II. Ostatné správné.			
					5,000.000	5,000.000
					5,000.000	5,000.000
			III. Investičné			
			A. Vlastné investície			
					1,800.000	1,800.000
					960.000	960.000
					8,270.000	8,270.000
					6,030.000	6,030.000
					89,612.000	89,612.000
			Kapitola 2a. (úhrn)			

2a. Slovenská národní rada.

Kapitola	Titul	Paragraf	P r i j m y			
			ústředné	zemí českých	Slovenska	Ú h r a
			Kčs			
2a. Slovenská národní rada.						
2a	2	Úřad Předsednictva Slovenskej národnej rady	--	--	150.000	150.000
	3	Státny plánovací a štatistický úrad.				
	2	Státny plánovací a štatistický úrad	--	--	385.000	385.000
Kapitola 2a. (úhra)			--	--	535.000	535.000

3. Předsednictvo vlády.

Kapitola	Titul	Paragraf	V ý d a j e			
			ústřední	zemí českých	Slovenska	Úhrn
			Kčs			
3. Předsednictvo vlády.						
§ 1			Předsednictvo vlády.			
	1		Předseda vlády.			
			I. Vlastní správní.			
			A. Osobní			
			464.000	—	—	464.000
	2a		Náměstek předsedy vlády.			
			I. Vlastní správní.			
			A. Osobní			
			400.000	—	—	400.000
	2b		Náměstek předsedy vlády.			
			I. Vlastní správní.			
			A. Osobní			
			400.000	—	—	400.000
	2c		Náměstek předsedy vlády.			
			I. Vlastní správní.			
			A. Osobní			
			400.000	—	—	400.000
	2d		Náměstek předsedy vlády.			
			I. Vlastní správní.			
			A. Osobní			
			400.000	—	—	400.000
	2e		Náměstek předsedy vlády.			
			I. Vlastní správní.			
			A. Osobní			
			400.000	—	—	400.000
	3		Sekretariát předsedy vlády.			
			I. Vlastní správní.			
			A. Osobní			
			740.000	—	—	740.000
			B. Věcné			
			560.000	—	—	560.000
			1.300.000	—	—	1.300.000
			§ 3. (úhrn)			
	3a		Sekretariát náměstka předsedy vlády.			
			I. Vlastní správní.			
			A. Osobní			
			740.000	—	—	740.000
			B. Věcné			
			560.000	—	—	560.000
			1.300.000	—	—	1.300.000
			§ 3a. (úhrn)			

3. Předsednictvo vlády.

Kapitola	Titul	Paragraf	V ý d a j e	ústřední	zemí českých	Slovenska	Úhrn
				Kč:			
3	1	3b	Sekretariát náměstka předsedy vlády.				
			I. Vlastní správní.				
			A. Osobní	740.000	—	—	740.000
			B. Věcné	560.000	—	—	560.000
		§ 3b. (úhrn)	1.300.000	—	—	1.300.000	
		3c	Sekretariát náměstka předsedy vlády.				
			I. Vlastní správní.				
			A. Osobní	740.000	—	—	740.000
			B. Věcné	560.000	—	—	560.000
		§ 3c. (úhrn)	1.300.000	—	—	1.300.000	
		3d	Sekretariát náměstka předsedy vlády.				
			I. Vlastní správní.				
			A. Osobní	740.000	—	—	740.000
			B. Věcné	560.000	—	—	560.000
		§ 3d. (úhrn)	1.300.000	—	—	1.300.000	
3e	Sekretariát náměstka předsedy vlády.						
	I. Vlastní správní.						
	A. Osobní	740.000	—	—	740.000		
	B. Věcné	560.000	—	—	560.000		
§ 3e. (úhrn)	1.300.000	—	—	1.300.000			
4			Úřad předsednictva vlády.				
			I. Vlastní správní.				
			A. Osobní	18.668.000	—	—	18.668.000
			B. Věcné	9.932.000	—	—	9.932.000
			II. Ostatní správní	1.100.000	—	—	1.100.000
			III. Investiční.				
			A. Vlastní investice	3.900.000	—	—	3.900.000
§ 4. (úhrn)	33.600.000	—	—	33.600.000			

3. Předsednictvo vlády.

Kapitola	Titul	Paragraf	V ý d a j e	ústřední	zemní českých	Slovenska	Ú h r n
				Kčs			
3	1	5	Na fond pro nenpředvídané výlohy vlády podle § 5, odst. 2 zákona ze dne 20. března 1919, č. 175 Sb.				
			II. Ostatní správní	50,000,000	—	—	50,000,000
		6	Komise pro zhošpodárnění veřejné správy.				
			I. Vlastní správní.				
			A. Osobní	80,000	—	—	80,000
			B. Věcné	70,000	—	—	70,000
			§ 6. (úhrn)	150,000	—	—	150,000
			Titul 1.				
			I. Vlastní správní.				
			A. Osobní	25,642,000	—	—	25,642,000
			B. Věcné	13,362,000	—	—	13,362,000
			II. Ostatní správní	51,100,000	—	—	51,100,000
			III. Investiční.				
			A. Vlastní investice	3,900,000	—	—	3,900,000
			Titul 1. (úhrn)	94,004,000	—	—	94,004,000
	2		Národohospodářská sekce vlády.				
	1		Hospodářská rada				
			I. Vlastní správní.				
			B. Věcné	250,000	—	—	250,000
	2		Generální sekretariát Hospodářské rady.				
			I. Vlastní správní.				
			A. Osobní	21,107,000	—	—	21,107,000
			B. Věcné	14,541,000	—	—	14,541,000
			III. Investiční.				
			A. Vlastní investice	4,300,000	—	—	4,300,000
			§ 2. (úhrn)	39,948,000	—	—	39,948,000

3. Předsednictvo vlády.

Kapitola	Titul	Paragraf	V ý d a j e	ústřední	země českých	Slovenska	Ú h r n
				Kčs			
3	2	2	Státní úřad plánovací				
			I. Vlastní správní.				
			A. Osobní	22,162.000	—	—	22,162.000
			B. Věcné	8,923.000	—	—	8,923.000
			II. Ostatní správní	1,600.000	—	—	1,600.000
			III. Investiční.				
			A. Vlastní investice	1,580.000	—	—	1,580.000
			§ 3. (úhrn)	34,365.000	—	—	34,365.000
			Titul 2.				
			I. Vlastní správní.				
			A. Osobní	48,269.000	—	—	48,269.000
			B. Věcné	23,714.000	—	—	23,714.000
			II. Ostatní správní	1,600.000	—	—	1,600.000
			III. Investiční.				
			A. Vlastní investice	5,980.000	—	—	5,980.000
			Titul 2. (úhrn)	74,563.000	—	—	74,563.000
			Ústavní soud.				
			I. Vlastní správní.				
			A. Osobní	180.000	—	—	180.000
			B. Věcné	20.000	—	—	20.000
			Titul 3. (úhrn)	150.000	—	—	150.000
			Kapitola 3.				
			I. Vlastní správní.				
			A. Osobní.				
			Titul 1.	25,642.000	—	—	25,642.000
			Titul 2.	43,269.000	—	—	43,269.000
			Titul 3.	130.000	—	—	130.000
			A. (úhrn)	69,041.000	—	—	69,041.000

3. Předsednictvo vlády.

Kapitola	Titul	Paragraf	V ý d a j e	ústřední	zemí českých	Slovenska	Ú h r a
				Kčs			
3			B. Věcné				
	Titul 1			13,362.000	---	---	13,362.000
	Titul 2			23,714.000	---	---	23,714.000
	Titul 3			20.000	---	---	20.000
			B. (úhrn)	37,096.000	---	---	37,096.000
			C. (úhrn)	106,137.000	---	---	106,137.000
			II. Ostatní správní				
	Titul 1			51,100.000	---	---	51,100.000
	Titul 2			1,600.000	---	---	1,600.000
			II. (úhrn)	52,700.000	---	---	52,700.000
			III. Investiční				
			A. Vlastní investice				
	Titul 1			3,900.000	---	---	3,900.000
	Titul 2			5,980.000	---	---	5,980.000
			III. (úhrn)	9,880.000	---	---	9,880.000
			Kapitola 3. (úhrn)	168,717.000	---	---	168,717.000

3a. Predsedníctvo Sboru povereníkov.

Kapitola	Titul	Paragraf	V ý d a v k y			
			ústředně	zemi českých	Slovenska	Úhrn
			Kčs			
3a	1		3a. Predsedníctvo Sboru povereníkov.			
			Predsedníctvo Sboru povereníkov.			
	1		1. Predseda Sboru povereníkov.			
			I. Vlastné správne.			
			A. Osobné			
			—	—	387.000	387.000
			§ 1. (úhrn)			
			—	—	387.000	387.000
	2		2. Podpredseda Sboru povereníkov.			
			I. Vlastné správne.			
			A. Osobné			
			—	—	360.000	360.000
			§ 2. (úhrn)			
			—	—	360.000	360.000
	3		3. Sekretariát predsedu Sboru povereníkov.			
			I. Vlastné správne.			
			A. Osobné			
			—	—	483.000	483.000
			B. Vecné			
			—	—	450.000	450.000
			II. Ostatné správne			
			—	—	25.000	25.000
			III. Investičné.			
			A. Vlastné investície			
			—	—	281.000	281.000
			§ 3. (úhrn)			
			—	—	1.239.000	1.239.000
3a			3a. Sekretariát podpredsedu Sboru povereníkov.			
			I. Vlastné správne.			
			A. Osobné			
			—	—	483.000	483.000
			B. Vecné			
			—	—	450.000	450.000
			II. Ostatné správne			
			—	—	25.000	25.000
			III. Investičné.			
			A. Vlastné investície			
			—	—	281.000	281.000
			§ 3a. (úhrn)			
			—	—	1.239.000	1.239.000
	4		4. Úrad Predsedníctva Sboru povereníkov.			
			I. Vlastné správne.			
			A. Osobné			
			—	—	6.102.000	6.102.000
			B. Vecné			
			—	—	4.737.000	4.737.000
			II. Ostatné správne			
			—	—	2.326.000	2.326.000
			III. Investičné.			
			A. Vlastné investície			
			—	—	2.370.000	2.370.000
			§ 4. (úhrn)			
			—	—	15.535.000	15.535.000

3a. Predsednictvo Sboru poverenikov.

Kapitola	Titul	Paragraf	V ý d a v k y			
			ústředně	zemí českých	Slovenska	Úhrn
			Kčs			
3a	1	5	Fond na nepředvídané výdavky Sboru poverenikov			
			I. Vlastné správne.			
					6.000.000	6.000.000
			B. Vecné			
			—	—	6.000.000	6.000.000
			§ 5. (úhrn)			
			—	—	6.000.000	6.000.000
			Titul 1			
			I. Vlastné správne.			
			A. Osobné			
			—	—	7.815.000	7.815.000
			B. Vecné			
			—	—	11.637.000	11.637.000
			II. Ostatné správne			
			—	—	2.376.000	2.376.000
			III. Investičné.			
			A. Vlastné investície			
			—	—	2.982.000	2.982.000
			Titul 1. (úhrn)			
			—	—	24.760.000	24.760.000
	2		Sbierka nariadení SNR a Úradný vestník.			
			I. Vlastné správne.			
			A. Osobné			
			—	—	1.580.000	1.580.000
			B. Vecné			
			—	—	6.424.000	6.424.000
			III. Investičné.			
			A. Vlastné investície			
			—	—	143.000	143.000
			Titul 2. (úhrn)			
			—	—	8.147.000	8.147.000
			Kapitola 3a			
			I. Vlastné správne.			
			A. Osobné			
			Titul 1.			
			—	—	7.815.000	7.815.000
			Titul 2			
			—	—	1.580.000	1.580.000
			A. (úhrn)			
			—	—	9.395.000	9.395.000
			B. Vecné			
			Titul 1.			
			—	—	11.637.000	11.637.000
			Titul 2			
			—	—	6.424.000	6.424.000
			B. (úhrn)			
			—	—	18.061.000	18.061.000
			I. (úhrn)			
			—	—	27.456.000	27.456.000
			II. Ostatné správne.			
			Titul 1.			
			—	—	2.376.000	2.376.000
			Titul 2.			
			—	—	—	—
			II. (úhrn)			
			—	—	2.376.000	2.376.000
			III. Investičné.			
			A. Vlastné investície			
			Titul 1.			
			—	—	2.982.000	2.982.000
			Titul 2.			
			—	—	143.000	143.000
			III (úhrn)			
			—	—	3.075.000	3.075.000
			Kapitola 3a. (úhrn)			
			—	—	32.907.000	32.907.000

3a. Předsednictvo Sboru povereníkov.

Kapitola	Titul	Paragraf	P r í j m y				
			ústředné	zemí českých	Slovenska	Ú h r n	
			Kčs				
			3a. Předsednictvo Sboru povereníkov.				
3a	2		Sbírka nariadení SNR a Úradný vestník	—	—	13,244.000	13,244.000
			Kapitola 3a. (úhrn)	—	—	13,244.000	13,244.000

4. Ministerstvo zahraničních věcí.

Kapitola	Titul	Paragraf	V ý d a j e	ústřední	zemí českých	Slovenska	Ú h r n
				Kčs			
4	1		4. Ministerstvo zahraničních věcí.				
			Ministerstvo zahraničních věcí.				
		1	Ministr.				
			I. Vlastní správní.				
			A. Osobní	374.000	—	—	374.000
		2	Státní tajemník.				
			I. Vlastní správní.				
			A. Osobní	357.000	—	—	357.000
		3	Ministerstvo.				
			I. Vlastní správní.				
			A. Osobní	72.640.000	—	—	72.640.000
			B. Věcné	30.680.000	—	—	30.680.000
			II. Ostatní správní	1.000.000	—	—	1.000.000
			III. Investiční				
			A. Vlastní investice	4.500.000	—	—	4.500.000
			§ 3. (úhrn)	108.820.000	—	—	108.820.000
			Titul 1.				
			I. Vlastní správní.				
			A. Osobní	73.371.000	—	—	73.371.000
			B. Věcné	30.680.000	—	—	30.680.000
			II. Ostatní správní	1.000.000	—	—	1.000.000
			III. Investiční.				
			A. Vlastní investice	4.500.000	—	—	4.500.000
			Titul 1. (úhrn)	109.551.000	—	—	109.551.000
	2		Zahraniční služba.				
		1	Vyslanectví.				
			I. Vlastní správní.				
			A. Osobní	106.681.000	—	—	106.681.000
			B. Věcné	26.920.000	—	—	26.920.000
			III. Investiční.				
			A. Vlastní investice	6.800.000	—	—	6.800.000
			§ 1. (úhrn)	140.401.000	—	—	140.401.000

4. Ministerstvo zahraničních věcí.

Kapitola	Titul	Paragraf	V ý d a j e	ústřední	zemí českých	Slovenska	Ú h r n
				Kčs			
4	2	2	Konsuláty.				
			I. Vlastní správní.				
			A. Osobní	67,578.000	—	—	67,578.000
			B. Věcné	21,072.000	—	—	21,072.000
			III. Investiční.				
			A. Vlastní investice	3,800.000	—	—	3,800.000
			§ 2. (úhrn)	92,450.000	—	—	92,450.000
			Titul 2.				
			I. Vlastní správní.				
			A. Osobní	174,259.000	—	—	174,259.000
			B. Věcné	47,992.000	—	—	47,992.000
			III. Investiční.				
			A. Vlastní investice	10,600.000	—	—	10,600.000
			Titul 2. (úhrn)	232,851.000	—	—	232,851.000
	3		Účastnění na mezinárodních institucích a jednáních.				
			I. Vlastní správní.				
			A. Osobní	1,630.000	—	—	1,630.000
			B. Věcné	14,920.000	—	—	14,920.000
			II. Ostatní správní	21,817.000	—	—	21,817.000
			Titul 3. (úhrn)	38,367.000	—	—	38,367.000
	4		Služba zpravodajská.				
		1	Činnost zpravodajská.				
			I. Vlastní správní.				
			B. Věcné	11,700.000	—	—	11,700.000
			§ 1. (úhrn)	11,700.000	—	—	11,700.000
		2	Styk s cizinou.				
			I. Vlastní správní.				
			B. Věcné	2,250.000	—	—	2,250.000
			II. Ostatní správní	11,033.000	—	—	11,033.000
			§ 2. (úhrn)	13,283.000	—	—	13,283.000

4. Ministerstvo zahraničních věcí.

Kapitola	Titul	Paragraf	V ý d a j e			
			ústřední	zemí českých	Slovenska	Úhrn
			Kčs			
Titul 4						
I. Vlastní správní.						
B. Věcné.			13,950.000	—	—	13,950.000
II. Ostatní správní.			11,083.000	—	—	11,083.000
Titul 4. (úhrn)			24,983.000	—	—	24,983.000
Kapitola 4.						
I. Vlastní správní.						
A. Osobní.						
Titul 1.			73,371.000	—	—	73,371.000
Titul 2.			174,259.000	—	—	174,259.000
Titul 3.			1,680.000	—	—	1,680.000
II. Ostatní správní. A. (úhrn)			249,260.000	—	—	249,260.000
B. Věcné.						
Titul 1.			30,680.000	—	—	30,680.000
Titul 2.			47,992.000	—	—	47,992.000
Titul 3.			14,920.000	—	—	14,920.000
Titul 4.			13,950.000	—	—	13,950.000
B. (úhrn)			107,542.000	—	—	107,542.000
I. (úhrn)			356,802.000	—	—	356,802.000
II. Ostatní správní.						
Titul 1.			1,000.000	—	—	1,000.000
Titul 3.			21,817.000	—	—	21,817.000
Titul 4.			11,033.000	—	—	11,033.000
II. (úhrn)			33,850.000	—	—	33,850.000
III. Investiční.						
A. Vlastní investice.						
Titul 1.			4,500.000	—	—	4,500.000
Titul 2.			10,600.000	—	—	10,600.000
III. (úhrn)			15,100.000	—	—	15,100.000
Kapitola 4. (úhrn)			405,752.000	—	—	405,752.000

4. Ministerstvo zahraničních věcí.

Kapitola	Titul	Paragraf	Příjmy			
			ústřední	zemí českých	Slovenska	Úhrn
			Kčs			
4	1		4. Ministerstvo zahraničních věcí.			
			Ministerstvo zahraničních věcí.			
	3		500,000	—	—	500,000
			500,000	—	—	500,000
	2		Zahraněční služba.			
	1		3,500,000	—	—	3,500,000
	2		3,000,000	—	—	3,000,000
			6,500,000	—	—	6,500,000
			7,000,000	—	—	7,000,000

5. Ministerstvo národní obrany.

Kapitola	Titul	Paragraf	V ý d a j e				
			ústřední	zemí českých	Slovenska	Ů h r n	
			Kčs				
			5. Ministerstvo národní obrany.				
5			Ministerstvo národní obrany	9.500,000,000	—	—	9.500,000,000

5. Ministerstvo národní obrany.

Kapitola	Titul	Paragraf	Příjmy	ústřední	zemí českých	Slovenska	Úhrn
				Kčs			
5			5. Ministerstvo národní obrany. Ministerstvo národní obrany	188,163,000	—	—	188,163,000

6. Ministerstvo vnitra.

Kapitola	Titul	Paragraf	V ý d a j e			
			ústřední	země českých	Slovenska	U b r n
			Kčs			
6	1		6. Ministerstvo vnitra. (Pověření vnitra.)			
			Ministerstvo vnitra.			
	1	1	Ministr.			
			I. Vlastní správa.			
			A. Osobní			
			347.000	--	--	347.000
	2		Pověřenec.			
			I. Vlastní správa.			
			A. Osobní			
			--	--	334.000	334.000
	3		Ministerstvo.			
			I. Vlastní správa.			
			A. Osobní			
			78.364.000	--	--	78.364.000
			B. Věcné			
			26.418.000	--	--	26.418.000
			II. Ostatní správa.			
			100.000	--	--	100.000
			III. Investiční.			
			A. Vlastní investice			
			1.509.000	--	--	1.509.000
			105.391.000	--	--	105.391.000
			§ 3. (úhrn)			
	4		Pověřenectvo.			
			I. Vlastní správa.			
			A. Osobní			
			--	--	23.706.000	23.706.000
			B. Věcné			
			--	--	13.699.000	13.699.000
			II. Ostatní správa.			
			--	--	100.000	100.000
			III. Investiční.			
			A. Vlastní investice			
			--	--	3.180.000	3.180.000
			--	--	40.685.000	40.685.000
			§ 4. (úhrn)			
	5		Archivnictví.			
			I. Vlastní správa.			
			B. Věcné			
			--	500.000	230.000	730.000
			II. Ostatní správa.			
			--	80.000	50.000	130.000
			III. Investiční.			
			A. Vlastní investice			
			--	200.000	--	200.000
			--	780.000	340.000	1.120.000
			§ 5. (úhrn)			

8. Ministerstvo vnitra.

Kapitola	Titul	Paragraf	V ý d a j e							
			ústřední	základ českých	Slovenska	Úhrn				
			Kčs							
6	1		Titul 1.							
			Vlastní správní							
			A. Osobní	78,711,000		24,840,000	103,551,000			
			B. Věcné	25,418,000	500,000	18,889,000	39,807,000			
			II. Ostatní správní	100,000	80,000	150,000	330,000			
			III. Investiční.							
			A. Vlastní investice	1,509,000	200,000	3,180,000	4,889,000			
			Titul 1. (úhrn)							
				106,738,000	780,000	41,959,000	147,677,000			
		2	1		Osídlovací úřad a Fond národní obnovy.					
					Rada					
					I. Vlastní správní					
					A. Osobní	—	880,000	440,000	1,320,000	
				2	2		Správa vykonávaná Osídlovacím úřadem a Fondem			
							I. Vlastní správní			
	A. Osobní					—	58,336,000	36,213,000	94,549,000	
	B. Věcné					—	43,724,000	13,953,000	57,677,000	
	II. Ostatní správní					—	1,000,500,000	—	1,000,500,000	
	III. Investiční.									
	A. Vlastní investice					—	3,550,000	2,300,000	5,850,000	
	§ 2. (úhrn)									
						—	1,106,110,000	52,486,000	1,158,596,000	
2a	1						Titul 2.			
							I. Vlastní správní.			
			A. Osobní			—	59,216,000	36,658,000	95,874,000	
			B. Věcné			—	43,724,000	18,938,000	67,677,000	
			II. Ostatní správní			—	1,000,500,000	—	1,000,500,000	
			III. Investiční.							
			A. Vlastní investice	—	3,550,000	2,300,000	5,850,000			
			Titul 2. (úhrn)							
				—	1,106,490,000	52,906,000	1,159,396,000			
		2a	1		Reemigrace československých krajanů.					
					Zahraněční reemigrační orgány podle mezinárodních dohod.					
					I. Vlastní správní.					
					A. Osobní	—	—	24,510,000	24,510,000	
					II. Ostatní správní	—	—	69,723,000	69,723,000	
					III. Investiční.					
	A. Vlastní investice			—	—	1,800,000	1,800,000			
	§ 1. (úhrn)									
				—	—	96,033,000	96,033,000			

6. Ministerstvo vnitra.

Kapitola	Titul	Paragraf	V ý d a j e	ústřední	zemí českých	Sloven-ka	Ú h r a	
				Kčs				
6	2a	2	Domácí reemigrační orgány.					
			I. Vlastní správa.					
			A. Osobní	—	—	19,944.000	19,944.000	
			II. Ostatní správa	—	—	54,027.000	54,027.000	
			III. Investiční.					
			A. Vlastní investice	—	—	1.456.000	1.456.000	
			§ 2. (úhrn)	—	—	74,827.000	74,827.000	
			3	Shromažďovací střediska.				
			I. Vlastní správa.					
			A. Osobní	—	—	4,620.000	4,620.000	
			II. Ostatní správa	—	—	2,190.000	2,190.000	
			III. Investiční.					
			A. Vlastní investice	—	—	900.000	900.000	
			§ 3. (úhrn)	—	—	7,650.000	7,650.000	
4	Všeobecné výdaje.							
II. Ostatní správa	—	—	709,045.000	709,045.000				
III. Investiční.								
A. Vlastní investice	—	—	1,400.000	1,400.000				
§ 4. (úhrn)	—	—	709,445.000	709,445.000				
	Titul 2a.							
I. Vlastní správa.								
A. Osobní	—	—	48,474.000	48,474.000				
II. Ostatní správa	—	—	833,926.000	833,926.000				
III. Investiční.								
A. Vlastní investice	—	—	6,556.000	6,556.000				
Titul 2a. (úhrn)	—	—	887,956.000	887,956.000				
3	Zeměměřičský úřad.							
I. Vlastní správa.								
A. Osobní	—	31,725.000	—	31,725.000				
B. Věcné	3,704.000	18,467.000	—	22,195.000				
III. Investiční.								
A. Vlastní investice	—	3,220.000	—	3,220.000				
Titul 3. (úhrn)	3,704.000	53,486.000	—	57,140.000				

6. Ministerstvo vnitra.

Kapitola	Titul	Paragraf	V ý d a j e			
			ústřední	zemí českých	Slovenska	Ú h r n
			Kčm			
6	4		Všeobecná vnitřní správa			
			I. Vlastní správní			
				A. Osobní		818,864.000
				B. Věcné		265,848.000
				II. Ostatní správní		2,159.000
			III. Investiční.			
				A. Vlastní investice		19,800.000
				B. Příspěvky na investice		21,000.000
				III. (úhrn)		40,800.000
				Titul 4. (úhrn)		1.125,662.900
8			Národní bezpečnost.			
			Ředitelství a referáty národní bezpečnosti.			
			I. Vlastní správní			
				A. Osobní		89,198.000
				B. Věcné		48,869.000
				II. Ostatní správní		180.000
			III. Investiční.			
				A. Vlastní investice		2,855.000
				§ 1. (úhrn)		141,062.000
2			Sbor národní bezpečnosti (uniformalovaný).			
			a) Pořádková služba			
			I. Vlastní správní			
				A. Osobní		1.526,284.000
				B. Věcné		506,133.000
				II. Ostatní správní		6,728.000
			III. Investiční.			
				A. Vlastní investice		78,620.000
				a) (úhrn)		2.117,765.000
			b) Zvláštní útvary Sboru národní bezpečnosti.			
			I. Vlastní správní			
			11,840.000	219,211.000		231,051.000
				A. Osobní		112,259.000
				B. Věcné		3,279.000
				II. Ostatní správní		819.000
			III. Investiční.			
				A. Vlastní investice		36,986.000
				21,818.000		15,120.000
				b) (úhrn)		883,525.000
			62,238.000	321,237.000		—

6. Ministerstvo vnitra.

Kapitola	Titul	Paragraf	V ý d a j e			
			ústřední	zemí českých	Slovenska	Ú h r n
			Kčs			
6	5	2	Paragraf 2.			
			I. Vlastní správní.			
			A. Osobní			
			11,849.000	1.407,445.000	338,050.000	1.757,833.000
			B. Věcné			
			27,313.000	393,785.000	196,794.000	618,892.000
			II. Ostatní správní			
			819.000	6,888.000	2,300.000	10,007.000
			III. Investiční.			
			A. Vlastní investice			
			21,316.000	54,810.000	38,933.000	115,558.000
			§ 2. (úhrn)			
			62,388.000	1,862,928.000	576,074.000	2.601,290.000
	8		Státně bezpečnostní složka a kriminální složka Sboru ná- rodní bezpečnosti (neunifor- movaná)			
			a) Státně bezpečnostní složka.			
			I. Vlastní správní.			
			A. Osobní			
			—	22,427.000	11,993.000	34,420.000
			B. Věcné			
			—	27,362.000	9,992.000	37,354.000
			II. Ostatní správní			
			—	240.000	60.000	290.000
			III. Investiční.			
			A. Vlastní investice			
			—	4,200.000	3,800.000	8,000.000
			a) (úhrn)			
			—	54,229.000	25,835.000	80,064.000
			b) Kriminální složka.			
			I. Vlastní správní.			
			A. Osobní			
			—	188,629.000	—	188,629.000
			B. Věcné			
			—	49,118.000	1,853.000	50,966.000
			II. Ostatní správní			
			—	240.000	26.000	266.000
			III. Investiční.			
			A. Vlastní investice			
			—	10,150.000	800.000	10,750.000
			b) (úhrn)			
			—	198,132.000	2,478.000	200,610.000
			Paragraf 3.			
			I. Vlastní správní.			
			A. Osobní			
			—	161,056.000	11,993.000	173,049.000
			B. Věcné			
			—	76,475.000	11,845.000	88,320.000
			II. Ostatní správní			
			—	480.000	76.000	556.000
			III. Investiční.			
			A. Vlastní investice			
			—	14,350.000	4,400.000	18,750.000
			§ 3. (úhrn)			
			—	262,861.000	28,318.000	291,179.000

6. Ministerstvo vnitra.

Kapitola	Titul	Paragraf	V ý d a j e			
			ústřední	země deskych	Slovenska	Č h r n
			Kčs			
4			Internacní, pracovní a shrná střediska.			
			I. Vlastní správní.			
				99,998.000	9,521.000	109,619.000
				145,697.000	19,227.000	164,924.000
				38,111.000	—	38,111.000
			II. Ostatní správní			
			III. Investiční.			
				9,720.000	1,380.000	11,100.000
				291,526.000	30,128.000	321,654.000
			§ 4 (shrn)			
5			Požární bezpečnost.			
				6,576.000	—	6,576.000
			II. Ostatní správní			
			III. Investiční.			
				16,524.000	—	16,524.000
				23,100.000	—	23,100.000
			§ 5 (shrn)			
			Titul 5.			
			I. Vlastní správní.			
			11,849.000	1,745,911.000	371,350.000	2,129,101.000
			27,818.000	858,293.000	234,389.000	920,495.000
			819.000	50,175.000	2,405.000	53,399.000
			II. Ostatní správní			
			III. Investiční.			
			21,816.000	60,395.000	46,050.000	148,261.000
				16,524.000	—	16,524.000
			21,816.000	96,918.000	46,050.000	164,785.000
			III. (shrn)			
			62,298.000	2,551,208.000	654,194.000	3,267,780.000
			Titul 5. (shrn)			
6			Výživovací příspěvky.			
			300,000.000	—	—	300,000.000
			II. Ostatní správní			
			300,000.000	—	—	300,000.000
			Titul 6. (shrn)			
7			Likvidace protiletcké ochrany.			
			I. Vlastní správní.			
				1,500.000	—	1,500.000
				14,000.000	—	14,600.000
				10,000.000	—	10,600.000
			II. Ostatní správní			
				25,500.000	—	25,500.000
			Titul 7. (shrn)			

6. Ministerstvo vnitra.

Kapitola	Titul	Paragraf	V ý d a j e			
			ústřední	zemí českých	Slovenska	Ú h r a
			Kčs			
6	8		Odsun Němeč.			
			II. Ostatní správní			
			—	40,000.000	—	40,000.000
			Titul 8. (úhrn)			
			—	40,000.000	—	40,000.000
	9		Obnova Lidic a Ležáků.			
			II. Ostatní správní			
			—	100,000.000	—	100,000.000
			—	100,000.000	—	100,000.000
			Titul 9. (úhrn)			
			—	—	—	—
			Kapitola 6.			
			Vlastní správní			
			A. Osobní.			
			79,711.000	—	24,040.000	103,751.000
			—	59,316.000	36,653.000	95,969.000
			—	—	48,474.000	48,474.000
			—	31,725.000	—	31,725.000
			—	669,612.000	168,252.000	837,864.000
			11,840.000	1,745,911.000	371,350.000	2,129,101.000
			—	1,578.000	—	1,500.000
			A. (úhrn)			
			90,551.000	2,497,964.000	643,769.000	3,226,284.000
			B. Věcná			
			25,418.000	500.000	18,989.000	39,907.000
			—	48,724.000	13,953.000	62,677.000
			3,704.000	18,491.000	—	22,195.000
			—	283,689.000	32,179.000	315,868.000
			27,813.000	558,293.000	334,389.000	1,170,495.000
			—	14.000.000	—	14,000.000
			B. (úhrn)			
			56,935.000	968,677.000	294,510.000	1,320,122.000
			I. (úhrn)			
			147,486.000	3,466,641.000	938,279.000	4,552,406.000
			II. Ostatní správní.			
			100.000	80.000	150.000	330.000
			—	1,000,500.000	—	1,000,500.000
			—	—	683,925.000	683,925.000
			—	2,040.000	110.000	2,150.000
			619.000	50,175.000	2,405.000	53,399.000
			300,000.000	—	—	300,000.000
			—	10,000.000	—	10,000.000
			—	40,000.000	—	40,000.000
			—	100,000.000	—	100,000.000
			—	—	—	—
			—	100,000.000	—	100,000.000
			300,919.000	1,102,795.000	883,590.000	2,240,304.000
			II. (úhrn)			
			—	—	—	—

6. Ministerstvo vnitra.

Kapitola	Titul	Paragraf	V ý d a j e	Střední	zeml českých	Slovenska	Č h r n
				Kčs			
6			III Investiční				
			A. Vlastní investice				
			Titul 1.	1,500.000	200.000	3,180.000	4,880.000
			Titul 2.	—	3,550.000	2,300.000	5,850.000
			Titul 2a.	—	—	5,556.000	5,556.000
			Titul 3.	—	3,220.000	—	3,220.000
			Titul 4.	—	15,800.000	4,000.000	19,800.000
			Titul 5.	21,816.000	30,395.000	46,050.000	148,261.000
			A. (šhrn)	28,326.000	109,165.000	61,986.000	187,576.000
			B. Příspěvky na investice				
			Titul 4.	—	12,000.000	9,000.000	21,000.000
			Titul 5.	—	16,524.000	—	16,524.000
			B (šhrn)	—	28,524.000	9,000.000	37,524.000
			III (šhrn)	28,326.000	137,689.000	70,986.000	225,100.000
				—	109,000.000	—	109,000.000
				471,730.000	4,695,125.000	1,844,955.000	7,011,810.000
			Kapitola 6 (šhrn)	471,730.000	4,795,125.000	1,844,955.000	7,111,810.000

6. Ministerstvo vnitra.

Kapitola	Titul	Paragraf	Příjmy			
			střední	země českých	Slovenska	Úhrn
			Kčs			
6. Ministerstvo vnitra.						
(Pověření vnitra.)						
8	1	Ministerstvo vnitra.				
	3	Ministerstvo	15,120,000			15,120,000
	4	Pověření			568,000	568,000
	5	Archivnictví		2,000		2,000
Titul 1. (úhrn)			15,120,000	2,000	568,000	15,690,000
2	Osdlovací úřad a Fond národní obnovy.					
	1	Rada		440,000		440,000
	2	Správa vykonávaná Osdlovací cím úřadem a Fondem		65,084,000	11,425,000	76,509,000
Titul 2. (úhrn)				65,474,000	11,425,000	76,899,000
3	Zeměměřičský úřad.					
	4	Všeobecná vnitřní správa		4,380,000		4,380,000
5	Národní bezpečnost.					
	1	Rediteřství a referáty národní bezpečnosti		1,199,000	95,000	1,294,000
	2	Sbor národní bezpečnosti (uni- formovaní).				
	a)	Porádková služba		78,067,000	15,215,000	93,282,000
	b)	Zvláštní útvary Sboru národní bezpeč- nosti	5,000	10,027,000		10,032,000
§ 2. (úhrn)			5,000	88,114,000	15,215,000	101,334,000
3	Státně bezpečnostní složka a kriminální složka Sboru ná- rodní bezpečnosti (neunifor- movaní)					
	a)	Státně bezpečnostní složka		18,000	6,000	24,000
	b)	Kriminální složka		209,000	6,000	214,000
§ 3. (úhrn)				227,000	11,000	238,000
4	Internizační, pracovní a sběrná střediska					
				322,802,600	220,000	323,022,600
Titul 5. (úhrn)			5,000	410,842,000	15,541,000	426,888,000
7	Likvidace protiletadlové ochrany					
				2,000,000		2,000,000
Kapitola 6.						
		Titul 1.	15,120,000	2,000	568,000	15,690,000
		Titul 2.		65,474,000	11,425,000	76,899,000
		Titul 3.		4,380,000		4,380,000
		Titul 4.		2,379,000	3,505,000	6,484,000
		Titul 5.	5,000	410,842,000	15,541,000	426,888,000
		Titul 7.		2,000,000		2,000,000
Kapitola 6. (úhrn)			15,125,000	485,127,000	31,039,000	531,291,000

7. Ministerstvo spravedlnosti s nejvyšším soudem.

Kapitola	Titul	Paragraf	V ý d a j e	ústřední	zemí českých	Slovenska	Č h r n
				K č a			
7			7. Ministerstvo spravedlnosti s nejvyšším soudem. (Povereníctvo spravodlivosti s Najvyšším súdom.)				
			Ministerstvo spravedlnosti.				
		1	Ministr.				
			I. Vlastní správní.				
			A. Osobní	347.000	—	—	347.000
			§ 1. (úhrn)	347.000	—	—	347.000
		2	Pověřenec.				
			I. Vlastní správní.				
			A. Osobní	—	—	834.000	834.000
			§ 2. (úhrn)	—	—	834.000	834.000
		3	Ministerstvo.				
			I. Vlastní správní.				
			A. Osobní	19.029.000	—	—	19.029.000
			B. Věcná	6.108.000	—	—	6.108.000
			II. Ostatní správní	120.000	—	—	120.000
			III. Investiční.				
			A. Vlastní investice	460.000	—	—	460.000
			§ 3. (úhrn)	25.717.000	—	—	25.717.000
		4	Pověřenecko.				
			I. Vlastní správní.				
			A. Osobní	—	—	6.895.000	6.895.000
			B. Věcná	—	—	1.842.000	1.842.000
			II. Ostatní správní	—	—	1.460.000	1.460.000
			III. Investiční.				
			A. Vlastní investice	—	—	315.000	315.000
			C. Ostatní	—	—	200.000	200.000
			III. (úhrn)	—	—	515.000	515.000
			§ 4. (úhrn)	—	—	10.712.000	10.712.000

7. Ministerstvo spravedlnosti s nejvyšším soudem.

Kapitola	Titul	Paragraf	V ý d a j e			
			ústřední	zemí českých	Slovenska	Ú h r a
			Kčs			
7	1		Titul 1.			
			I. Vlastní správní.			
			19,376.000	—	7,229.000	26,605.000
			A. Osobní			
			6,108.000	—	1,842.000	7,950.000
			B. Věcné			
			126.000	—	1,460.000	1,586.000
			II. Ostatní správní			
			III. Investiční.			
			A. Vlastní investice			
			400.000	—	315.000	715.000
			C. Ostatní			
			—	—	200.000	200.000
			400.000	—	515.000	915.000
			III. (úhrn)			
			26,064.000	—	11,046.000	37,110.000
			Titul 1. (úhrn)			
7	2		Nejvyšší soud.			
			I. Vlastní správní.			
			—	13,693.000	5,217.000	18,910.000
			A. Osobní			
			—	1,467.000	1,170.000	2,637.000
			B. Věcné			
			—	280.000	185.000	465.000
			III. Investiční.			
			—	150.000	—	150.000
			—	430.000	185.000	615.000
			III. (úhrn)			
			—	15,470.000	6,672.000	22,142.000
			Titul 2. (úhrn)			
7	3		Justiční správa v zemích.			
			I. Vlastní správní.			
			—	440,005.000	106,538.000	546,543.000
			A. Osobní			
			—	78,495.000	29,065.000	107,560.000
			B. Věcné			
			—	400.000	150.000	550.000
			II. Ostatní správní			
			III. Investiční.			
			—	1,870.000	500.000	2,370.000
			—	1,600.000	6,886.000	7,486.000
			—	3,470.000	8,886.000	12,356.000
			III. (úhrn)			
			—	531,870.000	196,139.000	728,009.000
			Titul 3. (úhrn)			

7. Ministerstvo spravedlnosti s nejvyšším soudem.

Kapitola	Titul	Paragraf	V ý d a j e				
			ústřední	zemní českých	Slovenska	Ú h r a	
			Kčs				
7	6						
			Trestnice a soudní věznice				
			I. Vlastní správní.				
			A. Osobní	—	78,946.000	15,499.000	94,445.000
			B. Věcné	—	106,524.000	19,059.000	125,583.000
			II. Ostatní správní	—	50.000	—	50.000
			III. Investiční.				
			A. Vlastní investice	—	1,250.000	550.000	1,800.000
			C. Ostatní	—	600.000	2,707.000	3,607.000
			III. (úhrn)	—	2,150.000	3,257.000	5,407.000
	Titul 4. (úhrn)	—	187,670.000	37,815.000	225,485.000		
8			Polepšovací ústavy				
			I. Vlastní správní.				
			A. Osobní	—	9,831.000	4,359.000	14,190.000
			B. Věcné	—	11,110.000	6,369.000	17,479.000
			II. Ostatní správní	—	10.000	—	10.000
			III. Investiční.				
			A. Vlastní investice	—	200.000	350.000	550.000
			C. Ostatní	—	—	800.000	800.000
			III. (úhrn)	—	200.000	1,150.000	1,350.000
			Titul 5. (úhrn)	—	21,161.000	11,878.000	33,029.000
			Kapitola 7				
			I. Vlastní správní.				
			A. Osobní.				
			Titul 1.	19,376.000	—	7,229.000	26,605.000
			Titul 2.	—	18,608.000	5,217.000	18,820.000
			Titul 3.	—	449,005.000	106,598.000	555,603.000
			Titul 4.	—	78,946.000	15,499.000	94,445.000
	Titul 5.	—	9,831.000	4,359.000	14,190.000		
	A. (úhrn)	19,376.000	551,985.000	128,842.000	709,603.000		

7. Ministerstvo spravedlnosti s nejvyšším soudem.

Kapitola Titul Příkaz	V ý d a j e	státní	zemí českých	Slovenska	Č l a s k
		Kčs			
	B. Věcné.				
	Titul 1.	6,108.000	—	1,842.000	7,950.000
	Titul 2.	—	1,487.000	1,170.000	2,657.000
	Titul 3.	—	78,495.000	28,065.000	101,560.000
	Titul 4.	—	106,524.000	19,059.000	125,583.000
	Titul 5.	—	11,110.000	3,369.000	17,479.000
	B. (úhrn)	6,108.000	197,566.000	51,505.000	255,179.000
	I. (úhrn)	25,484.000	748,951.000	190,347.000	964,782.000
	II. Ostatní správní.				
	Titul 1.	120.000	—	1,460.000	1,580.000
	Titul 2.	—	—	—	—
	Titul 3.	—	490.000	160.000	650.000
	Titul 4.	—	50.000	—	50.000
	Titul 5.	—	10.000	—	10.000
	II. (úhrn)	120.000	480.000	1,610.000	2,190.000
	III. Investiční.				
	A. Vlastní investice.				
	Titul 1.	460.000	—	315.000	775.000
	Titul 2.	—	280.000	185.000	465.000
	Titul 3.	—	1,870.000	500.000	2,370.000
	Titul 4.	—	1,250.000	550.000	1,800.000
	Titul 5.	—	200.000	350.000	550.000
	A. (úhrn)	460.000	3,800.000	1,900.000	5,960.000
	C. Ostatní.				
	Titul 1.	—	—	200.000	200.000
	Titul 2.	—	150.000	—	150.000
	Titul 3.	—	1,600.000	5,886.000	7,486.000
	Titul 4.	—	900.000	2,707.000	3,607.000
	Titul 5.	—	—	800.000	800.000
	C. (úhrn)	—	2,650.000	9,593.000	12,243.000
	III. (úhrn)	460.000	6,250.000	11,493.000	18,203.000
	Kapitola 7 (úhrn)	26,064.000	755,861.000	203,450.000	985,175.000

7. Ministerstvo spravedlnosti s nejvyšším soudem.

Kapitola	Titul	Paragraf	Příjmy			
			ústřední	zemí českých	Slovenska	Óh r n
			Kčs			
7. Ministerstvo spravedlnosti s nejvyšším soudem. (Pověření spravedlivosti s Nejvyšším soudem.)						
	1	Ministerstvo spravedlnosti.				
	3	Ministerstvo	64.000	—	—	64.000
	4	Pověření	—	—	362.000	362.000
		Titul I. (úhrn)	64.000	—	362.000	428.000
	2	Najvyšší soud	—	2.000	2.000	4.000
	5	Justiční správa v zemích	—	781.000	285.000	1.066.000
	4	Trestnice a soudní věznice	—	115.300.000	3.460.000	118.760.000
	5	Polepšovaci ústavy	—	15.845.000	3.225.000	18.570.000
		Kapitola 7. (úhrn)	64.000	121.428.000	7.334.000	138.826.000

8. Ministerstvo pro sjednocení zákonů.

Kapitola	Titul	Paragraf	Výdaje	ústřední	zemí českých	Slovenska	Úhrn
				Kčs			
8	1		8. Ministerstvo pro sjednocení zákonů.				
			Ministerstvo pro sjednocení zákonů.				
	1		1. Ministr				
			I. Vlastní správa.				
			A. Osobní	347.000	—	—	347.000
	2		2. Ministerstvo.				
			I. Vlastní správa.				
			A. Osobní	2.916.000	—	—	2.916.000
			B. Věcné	4.216.000	—	—	4.216.000
			III. Investiční.				
			A. Vlastní investice	1.820.000	—	—	1.820.000
			§ 2 (úhrn)	8.951.000	—	—	8.951.000
			Titul 1.				
			I. Vlastní správa.				
			A. Osobní	3.262.000	—	—	3.262.000
			B. Věcné	4.216.000	—	—	4.216.000
			III. Investiční.				
			A. Vlastní investice	1.820.000	—	—	1.820.000
			Titul 1. (úhrn)	9.298.000	—	—	9.298.000
			Kapitola 8. (úhrn)	9.298.000	—	—	9.298.000

9. Nejvyšší správní soud.

Kapitola	Titul	Paragraf	V ý d a l e			
			čistědní	zemí českých	Slovenska	Úhrn
			Kčs			
			9. Nejvyšší správní soud.			
			(Nejvyšší správní soud.)			
			Nejvyšší správní soud.			
			I. Vlastní správní.			
				9,727.000	3,878.000	13,605.000
				1,151.000	478.000	1,624.000
			II. Ostatní správní			
			III. Investiční.			
					230.000	230.000
				10,878.000	4,581.000	15,459.000
			Kapitola 9 (úhrn)			

9. Nejvyšší správní soud.

Kapitola	Titul	Paragraf	Příjmy			
			ústřední	země dělnických	Slovenska	Uhrn
			Kčs			
9			9. Nejvyšší správní soud. (Najvyšší správny súd.)			
			—	16.000	3.000	19.000
			—	16.000	3.000	19.000
			Kapitola 9. (úhrrn)			

10. Ministerstvo školství a osvěty.

Kapitola	Titul	Paragraf	V ý d a j e			
			ústřední	zemí českých	Slovenska	Úhrn
			Kčs			
			10. Ministerstvo školství a osvěty. (Pověření školstva a osvěty.)			
			Ministerstvo školství a osvěty.			
		1	Ministr.			
		1	I. Vlastní správní.			
			A. Osobní			
			847.000	—	—	847.000
		2	Fověřenec.			
			I. Vlastní správní.			
			A. Osobní			
			—	—	834.000	834.000
		3	Ministerstvo.			
			I. Vlastní správní.			
			A. Osobní			
			52.697.000	—	—	52.697.000
			B. Věcné			
			15.059.000	—	—	15.059.000
			III. Investiční.			
			A. Vlastní investice			
			1.450.000	—	—	1.450.000
			69.200.000	—	—	69.200.000
			§ 2 (úhrn)			
		4	Pověřenectvo.			
			I. Vlastní správní.			
			A. Osobní			
			—	—	30.081.000	30.081.000
			B. Věcné			
			—	—	3.591.000	3.591.000
			III. Investiční.			
			A. Vlastní investice			
			—	—	1.600.000	1.600.000
			C. Ostatní			
			—	—	850.000	850.000
			—	—	2.150.000	2.150.000
			—	—	35.522.000	35.522.000
			§ 4 (úhrn)			
		5	Příspěvky.			
			II. Ostatní správní			
			—	798.000	600.000	1.298.000
		6	Ústav pro film a diapozitiv v Praze.			
			I. Vlastní správní.			
			A. Osobní			
			—	1.366.000	—	1.366.000
			B. Věcné			
			—	1.692.000	—	1.692.000
			II. Ostatní správní			
			—	3.000.000	—	3.000.000
			III. Investiční.			
			A. Vlastní investice			
			—	250.000	—	250.000
			C. Ostatní			
			—	4.950.000	—	4.950.000
			—	5.200.000	—	5.200.000
			—	11.250.000	—	11.250.000
			§ 6. (úhrn)			

10. Ministerstvo školství a osvěty.

Kapitola	Titul	Paragraf	V ý d a j e				
			Střední	zemi českých	Slovenska	U n ě	
			Kčs				
			Titul 1.				
10	1		I. Vlastní správní.				
			A. Osobní	58,044.000	8.000	30,415.000	84,817.000
			B. Věcné	15,053.000	1,392.000	3,591.000	20,396.000
			II. Ostatní správní		2,798.000	500.000	4,298.000
			III. Investiční.				
			A. Vlastní investice	1,450.000	250.000	1,800.000	3,800.000
			C. Ostatní	—	2,500.000	650.000	3,500.000
				1,450.000	2,750.000	2,450.000	6,650.000
			Titul 1. (úhrn)				
				69,847.000	12,048.000	36,656.000	118,251.000
10	2		Dozor na školy.				
	1		Dozor na předškolní výchovu.				
			I. Vlastní správní.				
			A. Osobní		3,424.000	282.000	3,706.000
			B. Věcné		1,576.000	192.000	1,768.000
			III. Investiční.				
			A. Vlastní investice	—		60.000	60.000
				—	5,000.000	474.000	5,474.000
	2		Dozor na školy národní.				
			I. Vlastní správní.				
			A. Osobní		45,128.000	11,457.000	56,585.000
			B. Věcné		6,872.000	4,169.000	10,640.000
			III. Investiční.				
			A. Vlastní investice	—		60.000	60.000
				—	51,000.000	15,685.000	66,685.000
	3		Dozor na školy střední.				
			I. Vlastní správní.				
			A. Osobní	—	6,772.000	—	6,772.000
			B. Věcné	—	1,023.000	220.000	1,248.000
				—	7,800.000	220.000	8,020.000
	4		Dozor na odborné školství.				
			I. Vlastní správní.				
			A. Osobní		3,259.000	120.000	3,579.000
			B. Věcné		1,851.000	200.000	1,851.000
			III. Investiční.				
			A. Vlastní investice	—	30.000	—	30.000
				—	5,000.000	320.000	5,320.000

10. Ministerstvo školství a osvěty.

Kapitola	Titul	Paragraf	V ý d a j e	ústřední	zemí českých	Slovenska	Ú h r n	
				Kčs				
10	2	5	Dozor na zemědělské školy					
			I. Vlastní správní.					
			A. Osobní	—	2,863.000	—	2,863.000	
			B. Věcné	—	2,381.000	—	2,381.000	
			III. Investiční.					
		A. Vlastní investice	—	650.000	—	650.000		
				§ 5. (úhrn)	—	5,900.000	—	5,900.000
		6	Dozor na hudební učiliště					
			I. Vlastní správní.					
			A. Osobní	—	309.000	—	309.000	
			B. Věcné	—	381.000	—	381.000	
			III. Investiční.					
		A. Vlastní investice	—	80.000	—	80.000		
				§ 6. (úhrn)	—	750.000	—	750.000
7	Dozor na tělesnou výchovu školní							
	I. Vlastní správní.							
	A. Osobní	—	2,730.000	—	2,730.000			
	B. Věcné	—	1,331.000	—	1,331.000			
		§ 7. (úhrn)	—	4,061.000	—	4,061.000		
8	Dozor na vyučování ruského jazyka.							
	I. Vlastní správní.							
	A. Osobní	—	977.000	—	977.000			
	B. Věcné	—	855.000	—	855.000			
			§ 8. (úhrn)	—	1,832.000	—	1,832.000	
		Titul 2.						
		I. Vlastní správní.						
		A. Osobní	—	65,462.000	11,858.000	77,321.000		
		B. Věcné	—	15,055.000	4,720.000	19,775.000		
		III. Investiční.						
		A. Vlastní investice	—	826.000	120.000	946.000		
		Titul 2. (úhrn)	—	81,343.000	16,699.000	98,042.000		

10. Ministerstvo školství a osvěty.

Kapitola	Titul	Paragraf	V ý d a j e			
			ústřední	zemí českých	Slovenska	Úhrn
			Kčs			
0	3		Předškolní výchova.			
		1	Veřejné školy mateřské			
			I. Vlastní správní.			
			A. Osobní			
			—	104,365.000	—	104,365.000
			B. Věcné			
			—	2,563.000	—	2,563.000
			II. Ostatní správní			
			—	1,000.000	—	1,000.000
			III. Investiční.			
			B. Příspěvky na investice			
			—	300.000	—	300.000
			§ 1. (úhrn)			
			—	108,228.000	—	108,228.000
	2		Státní školy mateřské.			
			I. Vlastní správní.			
			A. Osobní			
			—	2,833.000	81,702.000	84,535.000
			B. Věcné			
			—	897.000	7,790.000	8,627.000
			III. Investiční.			
			A. Vlastní investice			
			—	150.000	5,000.000	5,150.000
			C. Ostatní			
			—	—	1,000.000	1,000.000
			III. (úhrn)			
			—	150.000	6,000.000	6,150.000
			§ 2. (úhrn)			
			—	3,900.000	45,492.000	49,392.000
			Titul 3.			
			I. Vlastní správní.			
			A. Osobní			
			—	107,213.000	31,702.000	138,920.000
			B. Věcné			
			—	3,460.000	7,730.000	11,190.000
			II. Ostatní správní			
			—	1,000.000	—	1,000.000
			III. Investiční.			
			A. Vlastní investice			
			—	150.000	5,000.000	5,150.000
			B. Příspěvky na investice			
			—	800.000	—	800.000
			C. Ostatní			
			—	—	1,000.000	1,000.000
			III. (úhrn)			
			—	950.000	6,000.000	6,950.000
			Titul 3. (úhrn)			
			—	112,623.000	45,492.000	158,060.000
4	1		Národní školství.			
		1	Veřejné školy			
			I. Vlastní správní.			
			A. Osobní			
			—	2,115,336.000	—	2,115,336.000
			B. Věcné			
			—	91,769.000	—	91,769.000
			IV. Ostatní správní			
			—	20,000.000	—	20,000.000
			III. Investiční.			
			B. Příspěvky na investice			
			—	52,100.000	—	52,100.000
			C. Ostatní			
			—	1,790.000	—	1,790.000
			III. (úhrn)			
			—	54,890.000	—	54,890.000
			§ 1. (úhrn)			
			—	2,282,495.000	—	2,282,495.000

10. Ministerstvo školství a osvěty.

Kapitola	Titul	Paragraf	V ý d a j e						
			Ústřední	zemní českých	Slovenska	Ú h r n			
			Kčs						
10	4	2	Státní školy.						
			I. Vlastní správní.						
			A. Osobní	—	28,844.000	644,780.000	678,624.000		
			B. Věcné	—	5,117.000	152,178.000	157,295.000		
			III. Investiční.						
			A. Vlastní investice	—	230.000	76,180.000	76,410.000		
			C. Ostatní	—	—	61,130.000	61,130.000		
			III. (úhrn)	—	230.000	137,310.000	137,540.000		
			§ 2. (úhrn)	—	34,191.000	934,268.000	968,458.000		
			3	Pomocné a vzdělávací prostředky.	I. Vlastní správní.				
					B. Věcné	—	13,640.000	—	13,640.000
					II. Ostatní správní.	—	1,350.000	50.000	1,400.000
					§ 3. (úhrn)	—	14,990.000	50.000	15,040.000
			Titul 4.						
5	1	Střední školy a učitecké ústavy.	I. Vlastní správní.						
			A. Osobní	—	2,144,680.000	644,780.000	2,789,460.000		
			B. Věcné	—	110,526.000	152,178.000	262,704.000		
			II. Ostatní správní.	—	21,350.000	50.000	21,400.000		
			III. Investiční.						
			A. Vlastní investice	—	230.000	76,180.000	76,410.000		
			B. Příspěvky na investice	—	53,100.000	—	53,100.000		
			C. Ostatní	—	1,790.000	61,130.000	62,920.000		
			III. (úhrn)	—	55,120.000	137,310.000	192,430.000		
			Titul 4. (úhrn)	—	2,331,676.000	934,318.000	3,265,994.000		
5	1	Střední školy a učitecké ústavy.	I. Vlastní správní.						
			A. Osobní	—	316,937.000	63,870.000	380,807.000		
			B. Věcné	—	41,784.000	18,356.000	60,140.000		
			II. Ostatní správní	—	1,445.000	—	1,445.000		
			III. Investiční.						
			A. Vlastní investice	—	2,000.000	1,525.000	3,525.000		
			B. Příspěvky na investice	—	1,250.000	—	1,250.000		
			C. Ostatní	—	3,000.000	12,600.000	15,600.000		
			III. (úhrn)	—	6,250.000	14,125.000	20,375.000		
			§ 1. (úhrn)	—	368,416.000	95,851.000	462,267.000		

10. Ministerstvo školství a osvěty.

Kapitola	Titul	Paragraf	V ý d a j e	ústřední	zemí českých	Slovenska	Ú h r a
				Kčs			
10	6	2	Učitelské ústavy				
			I. Vlastní správa				
			A. Osobní	—	2 115 000	11 565 000	34 981 000
			B. Věcné	—	4 592 000	2 519 000	7 111 000
			II. Ostatní správa	—	170 000	—	170 000
			III. Investiční				
			A. Vlastní investice	—	200 000	264 000	464 000
			B. Příspěvky na investice	—	100 000	—	100 000
			C. Ostatní	—	400 000	2 400 000	2 800 000
			III. (úhrn)	—	700 000	2 554 000	3 554 000
			§ 2. (úhrn)	—	26 784 000	15 738 000	48 522 000
			Titul 5.				
			I. Vlastní správa				
			A. Osobní	—	840 258 000	74 935 000	416 188 000
B. Věcné	—	46 882 000	20 875 000	67 257 000			
II. Ostatní správa	—	1 615 000	—	1 615 000			
III. Investiční							
A. Vlastní investice	—	2 200 000	1 772 000	3 972 000			
B. Příspěvky na investice	—	1 350 000	—	1 350 000			
C. Ostatní	—	3 400 000	15 000 000	18 400 000			
III. (úhrn)	—	6 950 000	16 772 000	23 722 000			
Titul 5. (úhrn)	—	895 200 000	112 589 000	507 786 000			
6	1		Odborné školství.				
			Průmyslové školy a odborné školy pro jednotlivá odvětví průmyslu.				
			I. Vlastní správa				
			A. Osobní	—	169 635 000	16 894 000	126 529 000
			B. Věcné	—	24 252 000	4 999 000	29 358 000
			II. Ostatní správa	—	1 108 000	220 000	1 328 000
			III. Investiční				
			A. Vlastní investice	—	4 100 000	1 400 000	5 500 000
			B. Příspěvky na investice	—	800 000	—	800 000
			C. Ostatní	—	500 000	4 000 000	4 500 000
III. (úhrn)	—	5 400 000	5 400 000	10 800 000			
§ 1. (úhrn)	—	140 500 000	27 813 000	167 813 000			

10. Ministerstvo školství a osvěty.

Kapitola	Titul	Paragraf	V ý d a j e	ústřední	zemí českých	Slovenska	Ú h r n	
				Kčs				
10	6	2	Obchodní, družstevní, sociální a zdravotně-výchovné školy.					
			I. Vlastní správní.					
			A. Osobní	—	92,501.000	21,875.000	119,376.000	
			B. Věcné	—	3,762.000	517.000	4,279.000	
			II. Ostatní správní	—	800.000	303.000	1,103.000	
			III. Investiční.					
			A. Vlastní investice	—	450.000	450.000	910.000	
			B. Příspěvky na investice	—	1,000.000	—	1,000.000	
			C. Ostatní	—	250.000	2,000.000	2,250.000	
			III. (úhrn)	—	1,710.000	2,450.000	4,160.000	
	§ 2. (úhrn)	—	98,273.000	25,145.000	128,418.000			
	3			Odborné školy pro ženskou povolání.				
				I. Vlastní správní.				
				A. Osobní	—	72,719.000	8,103.000	80,822.000
				B. Věcné	—	1,381.000	2,181.000	3,562.000
				II. Ostatní správní	—	500.000	9.000	509.000
				III. Investiční.				
				A. Vlastní investice	—	120.000	500.000	620.000
				B. Příspěvky na investice	—	1,130.000	—	1,130.000
				C. Ostatní	—	100.000	1,500.000	1,600.000
III. (úhrn)				—	1,350.000	2,000.000	3,350.000	
§ 3. (úhrn)	—	75,980.000	12,293.000	88,243.000				
4			Učňovské školy.					
			I. Vlastní správní.					
			A. Ostatní	—	138,930.000	19,344.000	158,274.000	
			B. Věcné	—	2,125.000	6,450.000	8,576.000	
			II. Ostatní správní	—	6,100.000	490.000	6,590.000	
			III. Investiční.					
			A. Vlastní investice	—	—	3,500.000	3,500.000	
			B. Příspěvky na investice	—	6,000.000	—	6,000.000	
			C. Ostatní	—	—	2,000.000	2,000.000	
			III. (úhrn)	—	6,000.000	5,600.000	11,500.000	
§ 4. (úhrn)	—	153,155.000	31,734.000	184,940.000				
5			Všechny odborné školy.					
			I. Vlastní správní.					
			B. Věcné	—	1,500.000	—	1,500.000	
			II. Ostatní správní	—	150.000	—	150.000	
			§ 5. (úhrn)	—	1,750.000	—	1,750.000	

10. Ministerstvo školství a osvěty.

Kapitola	Titul	Paragraf	V ý d a j e	ústřední	zemí českých	Slovenska	Ú h r a
				Kčs			
10	6		Titul 6.				
			I. Vlastní správní				
			A. Osobní	—	418,501.000	66,016.000	479,501.000
			B. Věcné	—	95,228.000	14,147.000	47,975.000
			II. Ostatní správní		8,556.000	1,022.000	2,678.000
			III. Investiční				
			A. Vlastní investice		4,630.000	5,850.000	10,530.000
			B. Příspěvky na investice		9,930.000	—	9,930.000
			C. Ostatní	—	559.000	9,500.000	10,309.000
			III. (úhrn)	—	14,460.000	15,350.000	29,810.000
			Titul 6. (úhrn)		469,629.000	96,535.000	566,164.000
	7		Zemědělské školství.				
	1		Odborné školy zemědělské				
			I. Vlastní správní				
			A. Osobní		69,771.000	—	69,771.000
			B. Věcné		20,979.000	—	20,979.000
			II. Ostatní správní		445.000	—	445.000
			III. Investiční				
			A. Vlastní investice		4,859.000	—	4,859.000
			C. Ostatní	—	1,100.000	—	1,100.000
			III. (úhrn)	—	5,959.000	—	5,959.000
			§ 1. (úhrn)	—	96,154.000	—	96,154.000
	2		Lidové školy zemědělské.				
			I. Vlastní správní				
			A. Osobní		86,715.000	—	86,715.000
			B. Věcné		1,278.000	—	1,278.000
			II. Ostatní správní		1,953.000	—	1,953.000
			§ 2. (úhrn)	—	89,946.000	—	89,946.000
			Titul 7				
			I. Vlastní správní				
			A. Osobní		105,486.000	—	105,486.000
			B. Věcné		22,257.000	—	22,257.000
			II. Ostatní správní		2,398.000	—	2,398.000
			III. Investiční				
			A. Vlastní investice		4,859.000	—	4,859.000
			C. Ostatní		1,100.000	—	1,100.000
			III. (úhrn)		5,959.000	—	5,959.000
			Titul 7. (úhrn)		136,100.000	—	136,100.000

10. Ministerstvo školství a osvěty.

Kapitola	Titul	Paragraf	V ý d a j e	Ostřední	zemí českých	Slovenska	Úhrn	
				Kčs				
10	8		Vysoké školy a školy uměleckého směru.					
			Vysoká škola univerzitního směru.					
			I. Vlastní správní.					
			A. Osobní	--	211,590.000	41,399.000	252,929.000	
			B. Věcné		63,770.000	8,498.000	72,268.000	
			II. Ostatní správní		1,300.000	4,880.000	6,180.000	
			III. Investiční.					
			A. Vlastní investice	-	20,500.000	5,650.000	26,150.000	
			C. Ostatní		--	2,600.000	2,600.000	
			III. (úhrn)	--	20,500.000	8,150.000	28,650.000	
			§ 1. (úhrn)	--	297,100.000	62,922.000	360,022.000	
			2	Vysoké školy technického směru.				
			I. Vlastní správní.					
			A. Osobní		122,280.000	34,416.000	156,696.000	
			B. Věcné	--	56,840.000	9,020.000	65,860.000	
			II. Ostatní správní	--	600.000	860.000	1,460.000	
			III. Investiční.					
			A. Vlastní investice	--	20,500.000	20,000.000	40,500.000	
			C. Ostatní	--	--	2,100.000	2,100.000	
			III. (úhrn)	--	20,500.000	22,100.000	42,600.000	
§ 2. (úhrn)	--	200,220.000	66,596.000	266,816.000				
3	Školy uměleckého směru.							
I. Vlastní správní.								
A. Osobní	--	36,520.000	2,478.000	38,998.000				
B. Věcné	--	11,456.000	1,090.000	12,546.000				
II. Ostatní správní	--	3,600.000	1,080.000	4,680.000				
III. Investiční.								
A. Vlastní investice	--	3,756.000	400.000	4,156.000				
§ 3. (úhrn)	--	55,532.000	5,058.000	60,590.000				
Titul 8.								
I. Vlastní správní.								
A. Osobní	--	370,390.000	78,293.000	448,623.000				
B. Věcné	--	192,066.000	18,603.000	210,669.000				
II. Ostatní správní	--	5,500.000	6,830.000	12,330.000				
III. Investiční.								
A. Vlastní investice	--	44,750.000	26,050.000	70,800.000				
C. Ostatní	--	--	4,600.000	4,600.000				
III. (úhrn)	--	44,750.000	30,650.000	75,400.000				
Titul 8. (úhrn)	--	662,648.000	184,376.000	847,022.000				

10. Ministerstvo školství a osvěty.

Kapitola	Titul	Paragraf	V ý d a j e	ústřední	zemí českých	Slovenska	Úhrn	
				Kčs				
10	9	1	Sociální péče o studentstvo a žáci.					
			Vysokoškolské studentstvo.					
			II. Ostatní správní	—	17 000.000	23.394.000	217.394.000	
			III. Investiční.					
			A. Vlastní investice	—	—	3.700.000	3.700.000	
			C. Ostatní	—	—	764.000	764.000	
			III. (úhrn)	—	—	4.464.000	4.464.000	
			§ 1 (úhrn)	—	194.000.000	27.858.000	221.858.000	
			2	Středěškolské studentstvo a žáci.				
			I. Vlastní správní.					
			A. Osobní	—	—	47.000	47.000	
			B. Věcné	—	1.200.000	—	1.200.000	
			II. Ostatní správní	—	37.300.000	20.296.000	57.596.000	
			III. Investiční.					
A. Vlastní investice	—	500.000	2.800.000	3.300.000				
C. Ostatní	—	—	3.355.000	3.355.000				
III. (úhrn)	—	500.000	6.155.000	6.655.000				
§ 2 (úhrn)	—	39.000.000	26.498.000	65.498.000				
			Titul 9.					
			I. Vlastní správní					
			A. Osobní	—	—	47.000	47.000	
			B. Věcné	—	1.200.000	—	1.200.000	
			II. Ostatní správní	—	381.800.000	48.690.000	274.990.000	
			III. Investiční.					
			A. Vlastní investice	—	500.000	5.500.000	7.000.000	
			C. Ostatní	—	—	4.119.000	4.119.000	
			III. (úhrn)	—	500.000	10.619.000	11.119.000	
			Titul 9. (úhrn)	—	239.000.000	54.366.000	297.366.000	
			10					
			Skolské a kulturní styky s cizinou.					
			I. Vlastní správní					
			A. Osobní	900.000	—	—	900.000	
			B. Věcné	900.000	—	—	900.000	
			II. Ostatní správní	20.700.000	—	—	20.700.000	
			Titul 10. (úhrn)	22.500.000	—	—	22.500.000	

10. Ministerstvo školství a osvěty.

Kapitola	Titul	Paragraf	V ý d a j e			
			ústřední	zemí českých	Slovenska	Ú h r n
			Kčs			
10	11		Knihovny, vědecké ústavy a společnosti.			
			I. Vlastní správní.			
				20,570.000	622.000	30,192.000
				13,600.000	487.000	14,087.000
				7,000.000	8,125.000	15,125.000
			II. Ostatní správní			
			III. Investiční.			
				830.000	600.000	1,430.000
			A. Vlastní investice			
				—	—	—
			Titul 11. (úhrn)			
				51,000.000	9,784.000	60,784.000
12			Umění.			
1			Hudba.			
			I. Vlastní správní.			
				1,270.000	10.000	1,280.000
				17,400.000	1,570.000	18,970.000
			II. Ostatní správní			
			III. Investiční.			
				1 000.000	60.000	1,060.000
			A. Vlastní investice			
				—	—	—
			§ 1. (úhrn)			
				19,670.000	1 630.000	21 300.000
2			Divadla.			
			I. Vlastní správní.			
				70.000	20.000	90.000
				110,700.000	48,100.000	158,800.000
			II. Ostatní správní			
			III. Investiční.			
				—	40.000	40.000
				4,000.000	—	4,000.000
			A. Vlastní investice			
			B. Příspěvky na investice			
				—	—	—
			III. (úhrn)			
				4,000.000	40.000	4,040.000
			§ 2. (úhrn)			
				114 770.000	43,160.000	157 930.000
3			Pisemnictví.			
			I. Vlastní správní.			
				44.000	10.000	54.000
				2,170.000	390.000	2 560.000
			II. Ostatní správní			
			§ 3. (úhrn)			
				2,214.000	400.000	2,614.000
4			Výtvarnictví.			
			I. Vlastní správní.			
				100.000	10.000	110.000
				9,000.000	1,100.000	10,100.000
			II. Ostatní správní			
			III. Investiční.			
				—	1,000.000	1,000.000
			A. Vlastní investice			
				—	—	—
			§ 4. (úhrn)			
				9,100.000	2,110.000	11,210.000

10. Ministerstvo školství a osvěty.

Kategorie	Titul	Paragraf	V ý d a j e			
			ústřední	zemí českých	Slovenska	Úhrn
			Kčs			
10	12		Titul 12.			
		I. Vlastní správa				
		B. Věcné	--	1.044.000	50.000	1.534.000
		II. Ostatní správa		188.270.000	46.180.000	185.430.000
		III. Investiční.				
		A. Vlastní investice	--	1.000.000	1.090.000	2.090.000
		B. Příspěvky na investice	--	4.000.000	--	4.000.000
		III. (úhrn)	--	5.000.000	1.090.000	6.090.000
		Titul 12. (úhrn)	--	145.754.000	47.800.000	193.554.000
18			Ochrana památek.			
	1	Ochrana přírody — památky přírodní.				
		I. Vlastní správa				
		A. Osobní	--	598.000	10.000	408.000
		B. Věcné	--	568.000	215.000	783.000
		II. Ostatní správa	--	240.000	40.000	280.000
		III. Investiční.				
		A. Vlastní investice	--	16.000	50.000	66.000
		I I. (úhrn)	--	1.220.000	315.000	1.535.000
	2	Památky umělecké a historické — archivnictví a muzejnictví.				
		I. Vlastní správa				
		A. Osobní		5.490.000	1.546.000	8.036.000
		B. Věcné		5.425.000	1.080.000	6.495.000
		II. Ostatní správa		23.100.000	840.000	23.940.000
		III. Investiční.				
		A. Vlastní investice		760.000	280.000	1.030.000
		C. Ostatní	--	--	1.000.000	1.000.000
		III. (úhrn)	--	760.000	1.280.000	2.030.000
		§ 2. (úhrn)	--	35.775.000	4.726.000	40.501.000
	3	Národní kulturní komise				
		I. Vlastní správa				
		A. Osobní		3.466.000	610.000	4.076.000
		B. Věcné		2.959.000	490.000	2.549.000
		II. Ostatní správa		6.000.000	500.000	6.500.000
		III. Investiční.				
		A. Vlastní investice	--	170.000	75.000	245.000
		§ 3. (úhrn)	--	11.896.000	1.675.000	13.571.000

10. Ministerstvo školství a osvěty.

Kapitola	Titul	Paragraf	V ý d a j e	ústřední	zemí českých	Slovenska	Ú h r a
				Kčs			
10	13		Titul 13.				
			I. Vlastní správní.				
			A. Osobní	—	10,952.000	2,166.000	12,518.000
			P. Věcné	—	8,092.000	1,765.000	9,827.000
			II. Ostatní správní.	—	29,840.000	1,380.000	30,720.000
			III. Investiční.				
			A. Vlastní investice	—	986.000	405.000	1,341.000
			C. Ostatní	—	—	1,000.000	1,000.000
			III. (úhrn)	—	986.000	1,405.000	2,341.000
			Titul 13. (úhrn)	—	48,690.000	6,716.000	55,406.000
14			Lidová výchova a lidové knihovnictví.				
			I. Vlastní správní.				
			A. Osobní	—	21,042.000	10,614.000	31,656.000
			B. Věcné	—	15,057.000	3,142.000	18,179.000
			II. Ostatní správní.	—	18,600.000	6,492.000	19,992.000
			III. Investiční.				
			A. Vlastní investice	—	960.000	300.000	1,250.000
			B. Příspěvky na investice	—	2,000.000	—	2,000.000
			C. Ostatní	—	—	1,000.000	1,000.000
			III. (úhrn)	—	2,960.000	1,300.000	4,250.000
			Titul 14. (úhrn)	—	52,529.000	21,548.000	74,077.000
15			Kultus.				
			Rímsko-katolický kultus.				
			I. Vlastní správní.				
			A. Osobní	—	104,124.000	29,658.000	133,782.000
			B. Věcné	—	9,790.000	—	9,790.000
			II. Ostatní správní	—	6,799.000	1,000.000	6,799.000
			III. Investiční				
			A. Vlastní investice	—	—	2,000.000	2,000.000
			§ 1. (úhrn)	—	119,713.000	32,658.000	152,371.000
2			Řecko-katolický kultus.				
			I. Vlastní správní.				
			A. Osobní	—	179.000	8,099.000	8,278.000
			II. Ostatní správní	—	8.000	157.000	165.000
			III. Investiční.				
			A. Vlastní investice	—	—	200.000	200.000
			§ 2. (úhrn)	—	187.000	8,456.000	8,643.000

10. Ministerstvo školství a osvěty.

Kapitola	Titul	Paragraf	V ý d a j e	ústřední	země- českých	Slovenska	Ú h r n e m
				Kčs			
10	15	3	Evangelický kultus				
			I. Vlastní správní				
			A. Osobní	—	2 000,000	18 184,000	19 764,000
			B. Věcné	—	2 488,000	—	2 488,000
			II. Ostatní správní	—	400,000	1 585,000	1 985,000
			§ 3 (úhrn)	—	2 458,000	14 728,000	24 127,000
		4	Pravoslavný kultus				
			I. Vlastní správní				
			A. Osobní	—	1 180,000	201,000	1 387,000
			B. Věcné	—	765,000	—	765,000
			II. Ostatní správní	—	300,000	30,000	330,000
			§ 4 (úhrn)	—	2 251,000	231,000	2 482,000
		5	Židovský kultus				
			I. Vlastní správní				
			A. Osobní	—	420,000	701,000	1 121,000
			B. Věcné	—	220,000	—	220,000
			II. Ostatní správní	—	150,000	70,000	220,000
			§ 5 (úhrn)	—	790,000	771,000	1 561,000
		6	Československá církev				
			I. Vlastní správní				
			A. Osobní	—	12 486,000	—	12 486,000
			B. Věcné	—	4 000,000	—	4 000,000
			II. Ostatní správní	—	750,000	—	750,000
			§ 6 (úhrn)	—	17 216,000	—	17 216,000
		7	Starokatolická církev				
			I. Vlastní správní				
			A. Osobní	—	220,000	—	220,000
			B. Věcné	—	75,000	—	75,000
			II. Ostatní správní	—	30,000	—	30,000
			§ 7 (úhrn)	—	325,000	—	325,000
		8	Různé církve a organizace osob bez vyznání				
			I. Vlastní správní				
			A. Osobní	—	1 000,000	—	1 000,000
			B. Věcné	—	3 533,000	—	3 533,000
			II. Ostatní správní	—	500,000	—	500,000
			§ 8 (úhrn)	—	5 033,000	—	5 033,000

10. Ministerstvo školství a osvěty.

Kapitola	Titul	Paragraf	V ý d a j e			
			ústřední	zemí českých	Slovenska	Ú h r n
			Kčs			
10	15		Titul 15.			
			I. Vlastní správní.			
				126,164.000	51,853.000	178,017.000
				20,881.000	—	20,881.000
				7,937.000	2,792.000	10,729.000
			II. Ostatní správní			
			III. Investiční.			
				—	2,200.000	2,200.000
			Titul 15 (úhrn)			
				154,982.000	56,845.000	211,827.000
16			Tělesná výchova.			
	1		Tělesná výchova školní.			
			I. Vlastní správní.			
				7,987.000	—	7,987.000
				18,764.000	—	18,764.000
				7,260.000	—	7,260.000
			II. Ostatní správní			
			III. Investiční.			
				1,100.000	—	1,100.000
				700.	—	700.000
			III. (úhrn)			
				1,800.000	—	1,800.000
			§ 1. (úhrn)			
				35,811.000	—	35,811.000
	2		Péče o tělesnou výchovu spolkovou			
			I. Vlastní správní.			
				1,583.000	—	1,583.000
				14,097.000	—	14,097.000
				4,430.000	—	4,430.000
			II. Ostatní správní			
			III. Investiční.			
				1,300.000	—	1,300.000
			§ 2. (úhrn)			
				21,360.000	—	21,360.000
	3		Péče o praxní výchovu, rekreaci, turistiku a skauting.			
			I. Vlastní správní.			
				84.000	—	84.000
				7,701.000	—	7,701.000
				5,856.000	—	5,856.000
			II. Ostatní správní			
			III. Investiční.			
				350.000	—	350.000
			§ 3. (úhrn)			
				13,941.000	—	13,941.000

10. Ministerstvo školství a osvěty.

Kapitola	Titul	Paragraf	V ý d a j e			
			ústřední	země českých	Slovensko	Úhrn
			Kčs			
10	16		Titul 16.			
			I. Vlastní správa.			
				3,704,000	--	3,704,000
				40,562,000	--	40,562,000
				17,546,000	--	17,546,000
			II. Ostatní správa.			
				2,750,000	--	2,750,000
				70,000	--	70,000
				3,456,000	--	3,456,000
				71,112,000	--	71,112,000
			Titul 16. (úhrn)			
17			Tělovýchova na Slovensku			
			I. Vlastní správa.			
			--	--	766,000	766,000
			--	--	7,705,000	7,705,000
			--	--	100,000	100,000
			II. Ostatní správa.			
			--	--	165,000	165,000
			--	--	8,736,000	8,736,000
			Titul 17. (úhrn)			
			Kapitola 10.			
			I. Vlastní správa.			
			A. Ostatní.			
			53,044,000	1,358,000	30,415,000	84,817,000
			--	65,362,000	11,850,000	77,212,000
			--	107,218,000	31,702,000	138,920,000
			--	2,144,880,000	644,780,000	2,789,660,000
			--	340,253,000	74,935,000	415,188,000
			--	412,285,000	66,016,000	478,301,000
			--	135,486,000	--	135,486,000
			--	370,336,000	78,293,000	448,629,000
			--	--	47,000	47,000
			900,000	--	--	900,000
			--	29,570,000	622,000	30,192,000
			--	19,352,000	2,166,000	21,518,000
			--	21,042,000	19,614,000	40,656,000
			--	126,164,000	51,853,000	178,017,000
			--	3,554,000	--	3,554,000
			--	--	766,000	766,000
			53,944,000	2,744,754,000	1,004,068,000	4,802,766,000
			A. (úhrn)			

10. Ministerstvo školství a osvěty.

Kapitola	Titul	Paragraf	V ý d a j e			
			ústřední	zemí českých	Slovenska	Úhrn
			Kčn			
10			B. Věcné.			
	Titul 1.		15,053.000	1,692.000	3,591.000	20,336.000
	Titul 2.		—	15,056.000	4,720.000	19,776.000
	Titul 3.		—	3,460.000	7,780.000	11,190.000
	Titul 4.		—	110,526.000	152,178.000	262,704.000
	Titul 5.		—	46,382.000	20,875.000	67,257.000
	Titul 6.		—	33,228.000	14,147.000	47,375.000
	Titul 7.		—	22,257.000	—	22,257.000
	Titul 8.		—	132,066.000	18,609.000	150,689.000
	Titul 9.		—	1,200.000	—	1,200.000
	Titul 10.		900.000	—	—	900.000
	Titul 11.		—	13,600.000	437.000	14,037.000
	Titul 12.		—	1,434.000	50.000	1,534.000
	Titul 13.		—	3,062.000	1,765.000	9,277.000
	Titul 14.		—	15,037.000	3,142.000	18,179.000
	Titul 15.		—	20,881.000	—	20,881.000
	Titul 16.		—	40,562.000	—	40,562.000
	Titul 17.		—	—	7,705.000	7,705.000
	8. (úhrn)		15,953.000	465,492.000	234,943.000	716,388.000
	I. (úhrn)		69,887.000	4,210,246.000	1,289,011.000	5,519,154.000
	II. Ostatní správní.					
	Titul 1.		—	3,798.000	500.000	4,298.000
	Titul 2.		—	1,000.000	—	1,000.000
	Titul 3.		—	21,360.000	50.000	21,400.000
	Titul 4.		—	1,615.000	—	1,615.000
	Titul 5.		—	8,656.000	1,022.000	9,678.000
	Titul 6.		—	2,398.000	—	2,398.000
	Titul 7.		—	5,500.000	6,830.000	12,330.000
	Titul 8.		—	231,360.000	43,690.000	274,990.000
	Titul 9.		20,700.000	—	—	20,700.000
	Titul 10.		—	7,000.000	8,125.000	15,125.000
	Titul 11.		—	139,270.000	16,180.000	185,430.000
	Titul 12.		—	29,340.000	1,880.000	30,720.000
	Titul 13.		—	19,500.000	6,492.000	19,992.000
	Titul 14.		—	7,987.000	2,792.000	10,729.000
	Titul 15.		—	17,546.000	—	17,546.000
	Titul 16.		—	—	100.000	100.000
	Titul 17.		—	—	—	—
	II. (úhrn)		20,700.000	490,210.000	117,141.000	628,051.000

10. Ministerstvo školství a osvěty.

Kapitola	Titul	Paragraf	V ý d a j e	ústřední	zemí českých	Slovenska	Ú h r n
				Kčs			
10			III. Investiční.				
	Titul 1.			1,450.000	5,300.000	2,150.000	8,900.000
	Titul 2.			—	826.000	120.000	946.000
	Titul 3.			—	950.000	6,000.000	6,950.000
	Titul 4.			—	55,120.000	137,310.000	192,430.000
	Titul 5.			—	8,900.000	16,779.000	25,679.000
	Titul 6.			—	14,460.000	15,550.000	29,810.000
	Titul 7.			—	7,950.000	—	7,950.000
	Titul 8.			—	44,750.000	80,650.000	125,400.000
	Titul 9.			—	500.000	10,619.000	11,119.000
	Titul 11.			—	830.000	600.000	1,430.000
	Titul 12.			—	5,000.000	1,090.000	6,090.000
	Titul 13.			—	933.000	1,405.000	2,341.000
	Titul 14.			—	2,950.000	1,300.000	4,250.000
	Titul 15.			—	—	2,200.000	2,200.000
	Titul 16.			—	6,450.000	—	6,450.000
	Titul 17.			—	—	165.000	165.000
			III. (úhrn)	1,450.000	147,881.000	225,788.000	375,039.000
			Kapitola 10. (úhrn)	92,047.000	4,848,987.000	1,581,890.000	5,522,274.000

10. Ministerstvo školství a osvěty.

Kapitola	Titul	Paragraf	Příjmy			
			ústřední	zemí českých	Slovenska	Úhrn
			Kčs			
10	10. Ministerstvo školství a osvěty. (Pověřeníctvo školstva a osvěty.) Ministerstvo školství a osvěty.					
	3	Ministerstvo	80.000			80.000
	4	Pověřeníctvo		—	1.000	1.000
	6	Ústav pro film a diapozitiv v Praze	—	11.195.000		11.195.000
	Titul 1. (úhrn)		80.000	11.195.000	1.000	11.276.000
	Předškolní výchova.					
	2	Státní školy mateřské	—		8.000	8.000
	Národní školství.					
	1	Veřejné školy	—	1.031.000		1.031.000
	2	Státní školy			100.000	100.000
3	Pomocné a vzdělávací prostředky	—	24.000	—	24.000	
Titul 4. (úhrn)		—	1.055.000	100.000	1.155.000	
Střední školy a učitelské ústavy.						
1	Střední školy	—	753.000	21.000	774.000	
2	Učitelské ústavy	—		4.000	4.000	
Titul 5. (úhrn)		—	753.000	25.000	778.000	
Odborné školství.						
5	Všechny odborné školy		1.749.000	800.000	2.549.000	
Zemědělské školství.						
1	Odborné školy zemědělské		815.000	—	815.000	

10. Ministerstvo školství a osvěty.

Kapitola	Titul	Paragraf	Příjmy	ústřední	země českých	Slovenska	Úhrn
				Kčs			
10.	3		Vysoké školy a školy uměleckého směru.				
	1		Vysoké školy univerzitního směru	—	16 000.000	968.000	17.468.000
	2		Vysoké školy technického směru	—	9.500.000	1.115.000	10.615.000
	3		Školy uměleckého směru	—	1.000.000	268.000	1.268.000
			Titul 3. (úhrn)	—	27.000.000	2.341.000	29.341.000
	14		Lidová výchova a lidové knihovnictví	—	1.000.000	—	1.000.000
	15		Kultus.				
	1		Římskokatolický kultus	—	1.767.000	1.513.000	3.280.000
	2		Řeckokatolický kultus	—	—	265.000	265.000
	3		Evangelický kultus	—	—	530.000	530.000
	4		Pravoslavný kultus	—	—	1.000	1.000
	5		Židovský kultus	—	—	34.000	34.000
			Titul 15. (úhrn)	—	1.767.000	2.343.000	4.110.000
	16		Tělesná výchova.				
	1		Tělesná výchova školní	—	1.065.000	—	1.065.000
	2		Péče o tělesnou výchovu spolkovou	—	10.930.000	—	10.930.000
	3		Péče o brannou výchovu, rekreaci, turistiku a skauting	—	13.000	—	13.000
			Titul 16. (úhrn)	—	12.018.000	—	12.018.000
			Kapitola 10.				
			Titul 1.	80.000	11.135.000	1.000	11.276.000
			Titul 3.	—	—	8.000	8.000
			Titul 4.	—	1.055.000	100.000	1.155.000
			Titul 5.	—	753.000	25.000	778.000
			Titul 6.	—	1.743.000	300.000	2.043.000
			Titul 7.	—	815.000	—	815.000
			Titul 8.	—	27.000.000	2.341.000	29.341.000
			Titul 14.	—	1.000.000	—	1.000.000
			Titul 15.	—	1.767.000	2.343.000	4.110.000
			Titul 16.	—	12.018.000	—	12.018.000
			Kapitola 10. (úhrn)	80.000	57.347.000	5.118.000	62.545.000

11. Ministerstvo informací.

Kapitola	Titul	Paragraf	V ý d a j e			
			ústřední	zemi českých	Slovenska	Úhrn
			kčs			
			11. Ministerstvo informací.			
			Ministerstvo informací.			
11		1	Ministr.			
			I. Vlastní správní.			
			A. Osobní			
			874.000	—	—	874.000
		2	Pověřenec.			
			I. Vlastní správní.			
			A. Osobní			
			—	—	884.000	884.000
		3	Ministerstvo.			
			I. Vlastní správní.			
			A. Osobní			
			48.375.000	—	—	48.375.000
			B. Věcné			
			19.432.000	—	—	19.432.000
			III. Investiční.			
			A. Vlastní investice			
			4.855.000	—	—	4.855.000
			72.682.000	—	—	72.682.000
			§ 3. (úhrn)			
		4	Pověřenectvo.			
			I. Vlastní správní.			
			A. Osobní			
			—	—	11.861.000	11.861.000
			B. Věcné			
			—	—	4.145.000	4.145.000
			III. Investiční.			
			A. Vlastní investice			
			—	—	5.200.000	5.200.000
			—	—	19.006.000	19.006.000
			§ 4. (úhrn)			
		5	Příspěvky.			
			II. Ostatní správní			
			—	60.000	50.000	110.000
			78.056.000	60.000	19.590.000	97.706.000
			Titul 1. (úhrn)			
			Informační služba a kulturní styky se zahraničím.			
		1	Domácí informace.			
			I. Vlastní správní.			
			A. Osobní			
			—	8.943.000	869.000	9.812.000
			B. Věcné			
			—	10.055.000	1.908.000	11.968.000
			3.000.000	8.000.000	3.850.000	14.850.000
			III. Investiční.			
			A. Vlastní investice			
			—	1.500.000	200.000	1.700.000
			8.000.000	28.598.000	6.827.000	38.425.000
			§ 1. (úhrn)			

II. Ministerstvo informací.

Kapitola	Titul	Paragraf	V ý d a j e	ústřední	zemí českých	Slovenska	Ú h r a
				Kčs			
11	2	2	Zahraníční informace.				
			I. Vlastní správní				
			A. Osobní	1,062.000	—	—	1,062.000
			B. Věcné	1,360.000	800.000	100.000	1,760.000
			II. Ostatní správní	2,500.000	1,000.000	1,000.000	4,500.000
			§ 2. (úhrn)	4,922.000	1,800.000	1,100.000	7,822.000
		3	Kulturní styky se zahraničím.				
			I. Vlastní správní				
			A. Osobní	6,762.000	—	—	6,762.000
			B. Věcné	2,170.000	210.000	—	2,380.000
			II. Ostatní správní	6,500.000	7,350.000	1,600.000	15,350.000
			III. Investiční.				
			A. Vlastní investice	120.000	—	—	120.000
			§ 3. (úhrn)	15,552.000	7,460.000	1,600.000	24,612.000
		4	Společné výdaje kulturní a informační služby.				
			I. Vlastní správní.				
			B. Věcné	—	1,000.000	—	1,000.000
			II. Ostatní správní	10,500.000	10,250.000	4,950.000	25,700.000
			§ 4. (úhrn)	10,500.000	11,250.000	4,950.000	26,700.000
			Titul 2. (úhrn)	23,974.000	48,608.000	14,277.000	86,859.000
		3	Zpravodajská služba.				
			I. Vlastní správní.				
			B. Věcné	—	960.000	50.000	1,010.000
			II. Ostatní správní	—	1,000.000	400.000	2,400.000
			Titul 3. (úhrn)	—	2,960.000	450.000	3,410.000
		4	Publikační a umělecko distribuční služba.				
			I. Vlastní správní.				
			B. Věcné	—	1,800.000	1,250.000	2,850.000
			II. Ostatní správní	500.000	21,815.000	5,950.000	28,265.000
			Titul 4. (úhrn)	500.000	23,415.000	7,200.000	31,115.000

11. Ministerstvo informací.

Kapitola	Titul	Paragraf	V y d a j e				
			ústřední	zemí českých	Slovenska	Ú h r n	
			kčs				
11	3		Rozhlasy.				
			I. Vlastní správa.				
			B. Věcné	225.000	400.000	20.000	645.000
			II. Ostatní správa	1.580.000	220.000	18.180.000	19.980.000
			Titul 5. (úhrn)	1.725.000	620.000	18.180.000	20.495.000
4			Film a fotografie.				
			I. Vlastní správa.				
			B. Věcné	625.000	1.030.000	550.000	2.205.000
			II. Ostatní správa	10.000.000	8.300.000	2.800.000	21.100.000
			Titul 6. (úhrn)	10.625.000	9.330.000	3.350.000	23.305.000
7			Akce a podniky státně-politického významu.				
		1	Výstavnictví.				
			II. Ostatní správa	2.000.000	10.000.000	1.500.000	14.500.000
		2	Jiné akce.				
			I. Vlastní správa.				
	B. Věcné	—	80.000	20.000	80.000		
	II. Ostatní správa	—	5.000.000	2.250.000	7.250.000		
	§ 2. (úhrn)	—	5.080.000	2.270.000	7.350.000		
	Titul 7. (úhrn)	2.000.000	15.080.000	3.770.000	21.850.000		
8			Popularizace dvouletého plánu.				
			II. Ostatní správa	10.000.000	40.000.000	5.000.000	55.000.000
		Titul 8. (úhrn)	10.000.000	40.000.000	5.000.000	55.000.000	
			Kapitola 11.				
			I. Vlastní správa.				
			A. Osobní.				
			Titul 1.	48.749.000	—	11.995.000	60.744.000
			Titul 2.	7.824.000	8.943.000	869.600	17.636.000
	A. (úhrn)	56.573.000	8.943.000	12.864.000	78.380.000		

11. Ministerstvo informací.

Kapitola	Titul	Parametr	V ý d a j e			
			ústřední	zemí českých	Slovenska	Ú h r n
			kčs			
11						
			B. Věcné.			
			19,482.000		4,145.000	23,627.000
			8,850.000	11,565.000	2,008.000	17,103.000
			--	980.000	50.000	1,010.000
			-	1,600.000	1,250.000	2,850.000
			225.000	400.000	20.000	645.000
			625.000	1,030.000	550.000	2,205.000
			-	60.000	20.000	80.000
			23,812.000	15,615.000	8,043.000	47,470.000
			80,895.000	24,558.000	20,907.000	126,350.000
			I. (úhrn)			
			II. Ostatní správní.			
				60.000	50.000	110.000
			22,500.000	20,500.000	11,200.000	60,200.000
			-	2,000.000	400.000	2,400.000
			500.000	21,815.000	5,950.000	28,265.000
			1,500.000	220.000	18,180.000	19,900.000
			10,000.000	8,200.000	2,800.000	21,000.000
			8,000.000	15,000.000	3,750.000	26,750.000
			10,000.000	40,000.000	5,000.000	55,000.000
			47,500.000	118,895.000	47,280.000	308,675.000
			III. Investiční.			
			A. Vlastní investice			
			4,855.000		8,200.000	13,055.000
			120.000	1,800.000	200.000	2,120.000
			4,975.000	1,800.000	8,400.000	9,975.000
			182,860.000	140,058.000	71,587.000	394,505.000
			Kapitola 11. (úhrn)			

11. Ministerstvo informací.

Kapitola	Titul	Paragraf	Příjmy			
			ústřední	země českých	Slovenska	Úhrn
			kčm			
11. Ministerstvo informací. (Pověření informací.)						
			—	10,750.000	6,550.000	17,300.000
			4,820.000	2,800.000	1,850.000	8,970.000
			700.000	1,800.000	100.000	2,100.000
			8,620.000	14,850.000	8,000.000	29,870.000
			Kapitola 11. (úhrn)			

12. Ministerstvo zemědělství.

Kapitola	Titul	Paragraf	V ý d a j e	ústřední	země českých	Slovenska	Ú h r a
				Kčs			
12	1		12. Ministerstvo zemědělství. (Pověření pro péči o zemědělství a pozemkové reformy.)				
			Ministerstvo zemědělství.				
	1		Ministr.				
			I. Vlastní správa.				
			A. Osobní	247.000	—	—	247.000
			§ 1. (úhrn)	247.000	—	—	247.000
	2		Pověřenc.				
			I. Vlastní správa.				
			A. Osobní	—	—	394.000	394.000
			§ 2. (úhrn)	—	—	394.000	394.000
	3		Ministerstvo.				
			I. Vlastní správa.				
			A. Osobní	49.542.000	—	—	49.542.000
			B. Věcné	16.236.000	—	—	16.236.000
			III. Investiční.				
			A. Vlastní investice	2.400.000	—	—	2.400.000
			§ 3. (úhrn)	68.178.000	—	—	68.178.000
	4		Pověřenectvo.				
			I. Vlastní správa.				
			A. Osobní	—	—	17.213.000	17.213.000
			B. Věcné	—	—	7.482.000	7.482.000
			III. Investiční.				
			A. Vlastní investice	—	—	1.230.000	1.230.000
			§ 4. (úhrn)	—	—	25.925.000	25.925.000
	5		Zahraněční přidělení.				
			I. Vlastní správa.				
			A. Osobní	850.000	—	—	850.000
			B. Věcné	1.065.000	—	—	1.065.000
			III. Investiční.				
			A. Vlastní investice	150.000	—	—	150.000
			§ 5. (úhrn)	2.065.000	—	—	2.065.000
			Titul 1.				
			I. Vlastní správa.				
			A. Osobní	59.789.000	—	17.547.000	68.286.000
			B. Věcné	17.801.000	—	7.482.000	24.783.000
			III. Investiční.				
			A. Vlastní investice	2.550.000	—	1.230.000	3.780.000
			Titul 1. (úhrn)	70.590.000	—	26.259.000	96.849.000

12. Ministerstvo zemědělství.

Kapitola	Titul	Paragraf	V ý d a j e	úspěšní	zemí českých	Slovenska	Ú h r a
				Kčs			
12	2		Přímá péče o zemědělce.				
		1	Zemědělské školství.				
			I. Vlastní správní.				
			A. Osobní	—	—	11,470.000	11,470.000
			B. Věcné	—	—	10,917.000	10,917.000
			II. Ostatní správní	—	—	3,275.000	3,275.000
			§ 1. (úhrn)	—	—	25,662.000	25,662.000
		2	Zemědělský tisk, propaganda.				
			II. Ostatní správní	3,000.000	1,950.000	1,550.000	6,500.000
			III. Investiční.				
			A. Vlastní investice	—	250.000	—	250.000
			§ 2. (úhrn)	3,000.000	2,200.000	1,550.000	6,750.000
		3	Zemědělské vzdělávací prostředky.				
			II. Ostatní správní	500.000	17,619.000	3,930.000	21,949.000
			III. Investiční.				
			A. Vlastní investice	—	400.000	—	400.000
			B. Příspěvky na investice	2,500.000	4,500.000	500.000	7,500.000
			III. (úhrn)	2,500.000	4,900.000	500.000	7,900.000
			§ 3. (úhrn)	3,000.000	22,519.000	4,830.000	29,849.000
		4	Odborná organizace.				
			II. Ostatní správní	1,000.000	40,000.000	22,535.000	63,535.000
			§ 4. (úhrn)	1,000.000	40,000.000	22,535.000	63,535.000
		5	Sociální péče o zemědělce.				
			II. Ostatní správní	—	6,520.000	750.000	7,270.000
			§ 5. (úhrn)	—	6,520.000	750.000	7,270.000
		6	Zajištění pracovních sil v zemědělství.				
			II. Ostatní správní	—	7,000.000	400.000	7,400.000
			§ 6. (úhrn)	—	7,000.000	400.000	7,400.000
		7	Péče o venkovskou ženu a mládež.				
			II. Ostatní správní	1,000.000	8,000.000	500.000	9,500.000
			§ 7. (úhrn)	1,000.000	8,000.000	500.000	9,500.000
		8	Mezinárodní věci zemědělství a lesnictví.				
			II. Ostatní správní	3,375.000	400.000	1,000.000	4,775.000
			§ 8. (úhrn)	3,375.000	400.000	1,000.000	4,775.000

12. Ministerstvo zemědělství.

Kapitola	Titul	Paragraf	V ý d a j e	ústřední	země- dělských	Slovenska	Ú h r a
				kčs			
12	a		Titul 2				
			I. Vlastní správní.				
			A. Osobní	—	—	11,470,000	11,470,000
			B. Věcné	—	—	10,917,000	10,917,000
					40,000,000	—	40,000,000
			II. Ostatní správní	8,875,000	150,607,000	33,840,000	178,222,000
			III. Investiční.				
			A. Vlastní investice	—	650,000	—	650,000
			B. Příspěvky na investice	2,500,000	4,500,000	500,000	7,500,000
			(úhrn)	2,500,000	5,150,000	500,000	8,150,000
			(úhrn)	11,875,000	140,807,000	56,727,000	208,722,000
			Titul 2. (úhrn)				
			Zemědělská technika				
1			Orgány vodohospodářské služby.				
			I. Vlastní správní.				
			A. Osobní	—	—	16,999,000	16,999,000
			B. Věcné	—	—	1,450,000	1,450,000
			III. Investiční.				
			A. Vlastní investice	—	—	350,000	350,000
			(úhrn)	—	—	17,799,000	17,799,000
2			Zřizování a udržování některých vodních staveb podle zákona č. 20/1941 Sl. z.				
			I. Vlastní správní.				
			B. Věcné	—	—	5,000,000	5,000,000
			II. Ostatní správní	—	—	10,482,000	10,482,000
			III. Investiční.				
			A. Vlastní investice	—	—	35,000,000	35,000,000
			B. Příspěvky na investice	—	—	90,960,000	90,960,000
			(úhrn)	—	—	116,200,000	116,200,000
			(úhrn)	—	—	207,160,000	207,160,000
			(úhrn)	—	—	35,000,000	35,000,000
			(úhrn)	—	—	222,622,000	222,622,000
3			Orgány pro agrární operace.				
			I. Vlastní správní.				
			A. Osobní	—	28,780,000	3,545,000	26,325,000
			B. Věcné	—	12,506,000	1,850,000	14,116,000
			II. Ostatní správní	—	300,000	—	300,000
			III. Investiční.				
			A. Vlastní investice	—	2,250,000	—	2,250,000
			B. Příspěvky na investice	1,000,000	2,000,000	200,000	3,000,000
			(úhrn)	1,000,000	4,250,000	200,000	5,950,000
			(úhrn)	1,000,000	2,250,000	—	2,250,000
			(úhrn)	1,000,000	41,396,000	4,295,000	46,691,000
4			Zemědělské strojnictví a stavitelství.				
			II. Ostatní správní	3,000,000	54,000,000	35,771,000	89,771,000
			(úhrn)	3,000,000	54,000,000	10,000,000	18,000,000
			(úhrn)	3,000,000	—	35,771,000	89,771,000
			(úhrn)	3,000,000	—	10,000,000	18,000,000

12. Ministerstvo zemědělství.

Kapitola	Titul	Paragraf	V ý d a j e				
			ústřední	zemí českých	Slovenaka	Úhrn	
kčs							
12	3		Titul 3.				
			I. Vlastní správní.				
				23,780.000	18,544.000	42,324.000	
				12,566.000	8,000.000	20,566.000	
				54,000.000	36,771.000	89,771.000	
			3,000.000	300.000	20,462.000	23,762.000	
			II. Ostatní správní				
			III. Investiční.				
				2,250.000	26,000.000	27,250.000	
				2,750.000	91,510.000	94,260.000	
			1,000.000	2,000.000	116,200.000	119,200.000	
				2,250.000	26,000.000	27,250.000	
			1,000.000	4,750.000	207,710.000	213,460.000	
			III. (úhrn)				
			4,000.000	41,390.000	254,718.000	300,112.000	
			Titul 3. (úhrn)				
				59,250.000	78,771.000	127,021.000	
				41,390.000	254,718.000	300,112.000	
			Zemědělská výroba.				
			1. Orgány zemědělské správy.				
			I. Vlastní správní.				
				42,065.000	6,449.000	48,514.000	
				9,259.000	2,270.000	11,529.000	
				—	690.000	690.000	
			II. Ostatní správní				
			III. Investiční.				
				1,104.000	—	1,104.000	
				—	—	—	
				52,428.000	9,849.000	61,777.000	
			§ 1. (úhrn)				
			1,000.000	54,100.000	30,000.000	85,100.000	
			2. Přímé zvelebování výroby rostlinné.				
			II. Ostatní správní				
			1,000.000	54,100.000	30,000.000	85,100.000	
			§ 2. (úhrn)				
			2,000.000	88,900.000	30,000.000	115,900.000	
			3. Přímé zvelebování výroby živočišné.				
			II. Ostatní správní				
			2,000.000	88,900.000	30,000.000	115,900.000	
			§ 3. (úhrn)				
			2,000.000	88,900.000	30,000.000	115,900.000	
			4. Státní ústavy pro chov koní.				
			I. Vlastní správní.				
				24,509.000	19,771.000	44,280.000	
				26,408.000	21,221.000	47,629.000	
			III. Investiční.				
				600.000	2,884.000	3,484.000	
				—	749.000	749.000	
				61,872.000	41,741.000	93,313.000	
			§ 4. (úhrn)				
			5	Zemědělské výzkumnictví.			
			I. Vlastní správní				
				84,128.000	7,470.000	91,598.000	
				16,096.000	8,705.000	24,801.000	
			III. Investiční.				
				3,864.000	—	3,864.000	
				69,878.000	11,175.000	81,053.000	
			§ 5. (úhrn)				

12. Ministerstvo zemědělství.

Kapitola	Titul	Paragraf	V ý d a j e					
			ústřední	země českých	Slovenska	úhrn		
			kčs					
12	4	6	Veterinární správa.					
			I. Vlastní správa.					
			A. Osobní	—	—	7,723.000	7,723.000	
			B. Věcné	—	—	705.000	705.000	
			II. Ostatní správa	—	—	7,190.000	7,190.000	
			§ 6. (úhrn)	—	—	15,618.000	15,618.000	
			7	Státní diagnostická veterinární ústav.				
				I. Vlastní správa.				
				A. Osobní	—	—	1,259.000	1,259.000
				B. Věcné	—	—	625.000	625.000
				II. Ostatní správa	—	—	40.000	40.000
				III. Investiční.	—	—	—	—
				A. Vlastní investice	—	—	1,130.000	1,130.000
				§ 7. (úhrn)	—	—	3,054.000	3,054.000
				Titul 4.				
			I. Vlastní správa.					
			A. Osobní	—	100,762.000	42,672.000	143,434.000	
			B. Věcné	—	51,758.000	28,526.000	80,284.000	
			II. Ostatní správa	3,000.000	138,000.000	67,860.000	208,860.000	
			III. Investiční.	—	—	2,594.000	2,594.000	
			A. Vlastní investice	—	5,358.000	1,879.000	7,237.000	
					2,594.000	2,594.000	2,594.000	
			Titul 4. (úhrn)	3,000.000	295,878.000	40,937.000	489,815.000	
		5	Zemědělské plánování a statistika.					
		1	Zemědělské plánování.					
			I. Vlastní správa.					
				B. Věcné	—	600.000	600.000	
				II. Ostatní správa	—	200.000	200.000	
				§ 1. (úhrn)	—	800.000	800.000	
		2	Zemědělská statistika.					
			II. Ostatní správa					
					—	2,230.000	2,230.000	
				§ 2. (úhrn)	—	2,230.000	2,230.000	
		3	Zemědělský ústav dědeleko-správovědný.					
			I. Vlastní správa.					
				A. Osobní	—	3,812.000	3,812.000	
				B. Věcné	—	1,458.000	1,458.000	
			III. Investiční.					
				A. Vlastní investice	—	200.000	200.000	
				§ 3. (úhrn)	—	5,470.000	5,470.000	

12. Ministerstvo zemědělství.

Kamitola	Titul	Paragraf	V ý d a j e			
			ústřední	zemí českých	Slovenska	Úhrn
			Kčs			
12	6		Titul 5.			
		I. Vlastní správní.				
		A. Osobní	—	3,812.000	—	3,812.000
		B. Věcné	—	2,058.000	—	2,058.000
		II. Ostatní správní	—	2,430.000	—	2,430.000
		III. Investiční.				
		A. Vlastní investice	—	200.000	—	200.000
		Titul 5. (úhrn)	—	8,500.000	—	8,500.000
6		Veřejná služba lesnická.				
		Dohled na lesy a myslivost				
	1	I. Vlastní správní.				
		A. Osobní	—	15,724.000	11,257.000	26,981.000
		B. Věcné	—	2,332.000	4,953.000	11,285.000
		II. Ostatní správní	1,000.000	15,260.000	8,180.000	24,480.000
		III. Investiční.				
		A. Vlastní investice	—	860.000	470.000	1,330.000
		§ 1. (úhrn)	1,000.000	38,156.000	24,860.000	64,016.000
2		Hrazení bystřin (lesnicko- technická ochrana půdy).				
		I. Vlastní správní.				
		A. Osobní	—	8,550.000	—	8,550.000
		B. Věcné	—	2,124.000	—	2,124.000
		II. Ostatní správní	—	950.000	—	950.000
		III. Investiční.				
		A. Vlastní investice	—	360.000	—	360.000
		§ 2. (úhrn)	—	11,084.000	—	11,084.000
3		Lesnické výzkumnictví.				
		I. Vlastní správní.				
		A. Osobní	—	4,176.000	—	4,176.000
		B. Věcné	—	4,026.000	—	4,026.000
		II. Ostatní správní	—	1,080.000	—	1,080.000
		III. Investiční.				
		A. Vlastní investice	—	346.000	—	346.000
		§ 3. (úhrn)	—	9,608.000	—	9,608.000
		Titul 6.				
		I. Vlastní správní.				
		A. Osobní	—	29,460.000	11,257.000	40,717.000
		B. Věcné	—	12,482.000	4,953.000	17,435.000
		II. Ostatní správní	1,000.000	16,660.000	8,180.000	25,840.000
		III. Investiční.				
		A. Vlastní investice	—	390.000	210.000	600.000
		Titul 6. (úhrn)	1,000.000	52,892.000	24,860.000	121,548.000

12. Ministerstvo zemědělství.

Kapitola	Titul	Paragraf	V ý d a j e				
			ústřední	zemí českých	Slovenska	Ú h r n	
kčs							
12	7	1	Pozemková reforma:				
			Ústředí v zemích českých včetně osídlovacích komisí)				
			I. Vlastní správa:				
			A. Osobní	—	24,560.000	16,780.000	41,340.000
			B. Věcné	—	89,587.000	7,587.000	47,174.000
			§ 1. (úhrn)				
			—	84,187.000	24,377.000	68,514.000	
			* Obvodové úřadovny (na Slovensku).				
			I. Vlastní správa:				
			A. Osobní	—	—	5,705.000	5,705.000
			B. Věcné	—	—	3,123.000	2,123.000
			III. Investiční:				
			A. Vlastní investice	—	—	1,278.000	1,278.000
			§ 2 (úhrn)				
—	—	—	9,106.000	9,106.000			
Titul 7							
I. Vlastní správa:							
A. Osobní	—	24,560.000	22,495.000	47,045.000			
B. Věcné	—	89,587.000	9,710.000	49,297.000			
III. Investiční:							
A. Vlastní investice	—	—	1,278.000	1,278.000			
Titul 7. (úhrn)							
—	84,187.000	83,483.000	97,620.000				
8			Likvidace agendy býv. Říš. pozemkové úřadu s německých záležitostí do pozemkové dráhy v době nevolnosti.				
			Ústředí a obvodové úřadovny.				
			I. Vlastní správa:				
			A. Osobní	—	34,959.000	—	34,959.000
			B. Věcné	—	7,705.000	—	7,705.000
			§ 1. (úhrn)				
			—	42,664.000	—	42,664.000	
			Vnější organizace a ústřední vnucených správ:				
			I. Vlastní správa:				
			A. Osobní	—	3,999.000	—	3,999.000
			B. Věcné	—	1,281.000	—	1,281.000
			§ 2. (úhrn)				
			—	5,180.000	—	5,180.000	
			Zvláštní úkoly.				
I. Vlastní správa:							
A. Osobní	—	1,914.000	—	1,914.000			
B. Věcné	—	2,838.000	—	2,838.000			
§ 2. (úhrn)							
—	4,752.000	—	4,752.000				

12. Ministerstvo zemědělství.

Kapitola	Titul	Paragraf	V ý d a j e			
			ústřední	země českých	Stovenska	Úhrn
			Kčs			
12	9		Titul 8.			
			I. Vlastní správní.			
				40,772.000	—	40,772.000
				11,824.000	—	11,824.000
				52,596.000	—	52,596.000
			Titul 8. (úhrn)			
			Kapitola 12			
			I. Vlastní správní.			
			A. Osobní.			
			50,789.000	—	17,547.000	68,336.000
			—	—	11,476.000	11,476.000
			—	23,780.000	18,544.000	42,324.000
			—	100,782.000	42,672.000	143,454.000
			—	3,812.000	—	3,812.000
			—	23,450.000	11,257.000	34,707.000
			—	24,550.000	22,485.000	47,035.000
			—	40,772.000	—	40,772.000
			50,789.000	22,126.000	123,985.000	396,850.000
			A. (úhrn)			
			B. Věcné.			
			17,801.000	—	7,482.000	24,798.000
			—	—	10,917.000	10,917.000
			—	12,566.000	8,000.000	20,566.000
			—	51,758.000	26,528.000	80,284.000
			—	2,058.000	—	2,058.000
			—	12,482.000	4,953.000	17,435.000
			—	39,587.000	9,710.000	49,297.000
			—	11,824.000	—	11,824.000
			17,801.000	130,275.000	69,588.000	217,164.000
			B. (úhrn)			
			68,040.000	362,401.000	193,575.000	614,014.000
			I. (úhrn)			
			II. Ostatní správní.			
			3,875.000	49,000.000	—	49,000.000
			—	135,597.000	33,840.000	178,222.000
			—	54,000.000	35,771.000	89,771.000
			3,000.000	300.000	20,482.000	23,782.000
			3,000.000	182,000.000	67,860.000	208,860.000
			—	2,480.000	—	2,480.000
			1,000.000	16,680.000	8,180.000	25,840.000
			15,775.000	394,000.000	23,771.000	139,771.000
			II. (úhrn)			
			15,775.000	292,997.000	180,342.000	489,114.000

12. Ministerstvo zemědělství.

Kapitola	Titul	Paragraf	V ý d a j e			
			ústřední	země českých	Slovenska	Úhrn
			kčs			
12			III. Investiční.			
			A. Vlastní investice.			
			2,550.000		1,280.000	3,780.000
			—	650.000	—	650.000
			—	2,250.000	25.000.000	27,250.000
			—	2,750.000	91,510.000	94,260.000
			—	—	2,594.000	2,594.000
			—	5,358.000	1,879.000	7,237.000
			—	200.000	—	200.000
			—	200.000	210.000	570.000
			—	87,898.000	470.000	88,368.000
			—	—	1,278.000	1,278.000
			—	1,610.000	27,804.000	29,414.000
			2,550.000	48,854.000	98,362.000	148,771.000
			B. Příspěvky na investice.			
			2,500.000	4,500.000	600.000	7,500.000
			1,000.000	2,000.000	118,200.000	119,200.000
			3,500.000	6,500.000	118,700.000	128,700.000
			8,050.000	2,810.000	27,804.000	40,414.000
			8,050.000	58,854.000	218,067.000	272,471.000
			88,965.000	96,810.000	78,575.000	170,185.000
			88,965.000	898,652.000	538,982.000	1,825,599.000
			89,955.000	795,262.000	610,557.000	1,495,784.000
			Kapitola 12. (úhrn)			

12. Ministerstvo zemědělství.

Kapitola	Titul	Paragraf	Příjmy			
			ústřední	zemí českých	Slovenska	Úhrn
			kčs			
12			12. Ministerstvo zemědělství.			
			(Pověření pŕdohospodárstva a pozemkovéj reformy.)			
		1	Ministerstvo zemědělství.			
		3	90.000	—	—	90.000
		4	—	—	150.000	150.000
			90.000	—	150.000	240.000
			Titul 1. (úhrn)			
		2	Přímá péče o zemědělce.			
		1	—	—	557.000	557.000
		2	—	450.000	1.000	451.000
		3	—	2.500.000	—	2.500.000
			—	2.950.000	558.000	3.508.000
			Titul 2. (úhrn)			
		3	Zemědělská technika.			
		1	—	—	4.000	4.000
		2	—	—	11.675.000	11.675.000
		3	—	—	10.000	10.000
		4	—	3.000.000	—	3.000.000
			—	3.000.000	11.689.000	14.689.000
			Titul 3. (úhrn)			
		4	Zemědělská výroba.			
		1	—	—	2.000	2.000
		2	—	10.694.000	30.000	10.724.000
		3	—	1.500.000	30.000	1.530.000
		4	—	21.633.000	9.860.000	31.493.000
		5	—	6.196.000	485.000	6.681.000
		6	—	—	503.000	503.000
		7	—	—	10.000	10.000
			—	40.019.000	9.420.000	49.439.000
			Titul 4. (úhrn)			

12. Ministerstvo zemědělství.

Kapitola	Titul	Paragraf	Příjmy			
			ústřední	zemí českých	Slovenska	Úhrn
			Kčs			
12	5		Zemědělské plánování a statistika.			
		2	—	2 000 000	—	2 000 000
		3	—	20 000	—	20 000
			—	2 020 000	—	2 020 000
			Titul 5. (úhrn) . . .			
	6		Veřejná služba lesnická.			
		1	—	1 200 000	7 058 000	8 258 000
		2	—	12 010 000	—	12 010 000
		3	—	208 000	—	208 000
			—	13 418 000	7 058 000	21 476 000
			Titul 6. (úhrn) . . .			
	7		Pozemková reforma.			
		1	—	24 177 000	24 877 000	49 054 000
		2	—	—	9 106 000	9 106 000
			—	24 177 000	33 983 000	58 160 000
			Titul 7. (úhrn) . . .			
	8		Likvidace agendy bývalé pozemkové úřady a německých úřadů do pozemkové držby v ústřední kanceláři.			
		1	—	42 664 900	—	42 664 900
		2	—	5 180 000	—	5 180 000
		3	—	4 782 000	—	4 782 000
			—	52 626 900	—	52 626 900
			Titul 8. (úhrn) . . .			
			90 000	178 189 000	31 258 000	241 547 000
			Kancelář 12. (úhrn) . . .			

13. Ministerstvo výživy.

Kapitola	Titul	Paragraf	V ý d a j e			
			ústejných	země- českých	Slovenska	Uhrn
			Kčn			
13. Ministerstvo výživy. (Povereníctvo výživy a zásobovania.) Ministerstvo výživy.						
	1	Ministr				
		I. Vlastní správní.				
		A. Osobní	347.000			347.000
	2	Pověřenec.				
		I. Vlastní správní.				
		A. Osobní			334.000	334.000
	3	Ministerstvo				
		I. Vlastní správní.				
		A. Osobní	31,645.000			31,645.000
		B. Věcné	11,725.000			11,725.000
		III. Investiční.				
		A. Vlastní investice	1 850.000	—	—	1 850.000
		§ 3. (úhrn)	45,220.000	—	—	45,220.000
	4	Pověřenectvo.				
		I. Vlastní správní.				
		A. Osobní	—	—	28,546.000	28,546.000
		B. Věcné	—	—	28,093.000	28,093.000
		III. Investiční.				
		A. Vlastní investice	—	—	900.000	900.000
		§ 4. (úhrn)	—	—	57,639.000	57,639.000
	5	Zahraniční přidělení.				
		I. Vlastní správní.				
		A. Osobní	850.000	—	—	850.000
		B. Věcné	1,085.000	—	—	1,085.000
		III. Investiční.				
		A. Vlastní investice	150.000	—	—	150.000
		§ 5. (úhrn)	2 085.000	—	—	2 085.000

12. Ministerstvo výživy.

Kapitola	Titul	Paragraf	V ý d a j e			
			Československá	země Českých	Slovenská	Úhrn
Kčs						
12	1	0	Služba pro styk s veřejností.			
			II. Ostatní správní			
			Titul 1.			
			I. Vlastní správní.			
			A. Osobní			
			32,842.000	—	39,000.000	71,842.000
			B. Věcná			
			12,799.000	—	28,093.000	40,892.000
			II. Ostatní správní			
			—	2,450.000	—	2,450.000
			III. Investiční.			
			A. Vlastní investice			
			2,000.000	—	900.000	2,900.000
			Titul 1. (úhrn)			
			47,632.000	2,450.000	67,993.000	118,075.000
	2		Statistika, plánování a výzkumnictví v oboru výživy.			
	1		Statistika a plánování.			
			II. Ostatní správní			
			4,675.000	5,100.000	1,000.000	10,775.000
	2		Výzkumnictví potravinářské.			
			II. Ostatní správní			
			—	12,000.000	7,100.000	19,100.000
			Titul 2.			
			II. Ostatní správní			
			4,675.000	17,100.000	8,100.000	29,875.000
			Titul 2. (úhrn)			
			4,675.000	17,100.000	8,100.000	29,875.000
	3		Zpeněžování a distribuce v oboru výživy.			
	1		Zpeněžování a distribuce rostlinné produkce.			
			II. Ostatní správní			
			—	5,600.000	1,400.000	6,400.000
			—	2,500.000	3,000.000	4,500.000
			III. Investiční.			
			B. Příspěvky na investice			
			—	1,000.000	6,000.000	7,000.000
			—	3,000.000	1,400.000	6,400.000
			—	3,500.000	3,000.000	11,500.000
			§ 1. (úhrn)			
	2		Zpeněžování a distribuce živočišné produkce.			
			II. Ostatní správní			
			—	7,500.000	11,000.000	18,000.000
			—	17,550.000	2,610.000	20,160.000

13. Ministerstvo výživy.

Kapitola	Titul	Paragraf	V ý d a j e				
			ústřední	zemí českých	Slovenska	Úhrn	
Kčs							
13	3		Titul 3.				
			—	12.060.000	12.430.000	24.490.000	
		II. Ostatní správní	—	20.050.000	4.610.000	24.660.000	
		III. Investiční. B. Příspěvky na investice	—	1.000.000	6.000.000	7.000.000	
			—	12.060.000	12.430.000	24.490.000	
			—	21.050.000	10.610.000	31.660.000	
			Titul 3. (úhrn)				
4			Potravinářský průmysl.				
		1	Zvelebování potravinářského průmyslu v oboru rostlinné produkce.				
			—	55.500.000	26.500.000	82.100.000	
			II. Ostatní správní	—	—	—	
		2	Zvelebování potravinářského průmyslu v oboru živočišné produkce.				
			—	122.000.000	15.000.000	137.000.000	
			II. Ostatní správní	—	—	—	
			III. Investiční. B. Příspěvky na investice	—	8.000.000	8.000.000	16.000.000
				—	122.000.000	15.000.000	137.000.000
					—	8.000.000	8.000.000
			§ 2. (úhrn)				
			—	177.500.000	41.600.000	219.100.000	
			II. Ostatní správní	—	—	—	
			III. Investiční. B. Příspěvky na investice	—	8.000.000	8.000.000	16.000.000
			—	177.500.000	41.600.000	219.100.000	
			—	8.000.000	8.000.000	16.000.000	
			Titul 4. (úhrn)				
5			Řízení spotřeby.				
		1	Potravinové lístky.				
			I. Vlastní správní. B. Věcné	—	55.350.000	9.200.000	64.550.000
		2	Kontrola spotřeby a distribuce.				
			I. Vlastní správní. A. Osobní	—	10.987.000	—	10.987.000
			B. Věcné	—	11.223.000	—	11.223.000
			III. Investiční. A. Vlastní investice	—	105.000	—	105.000
				—	22.265.000	—	22.265.000
			§ 2. (úhrn)				

13. Ministerstvo výživy.

Kapitola	Titul	Paragraf	Výdaje			
			ústřední	zemí českých	Slovenska	Úhrn
			Kčs			
12	5		Titul 5.			
			I. Vlastní správní.			
				10,937.000	—	10,937.000
				68,573.000	9,200.000	76,773.000
			III. Investiční.			
				105.000	—	105.000
				77,815.000	9,200.000	86,815.000
			Titul 5. (úhrn)			
	6		Hospodářská pomoc a obnova.			
	1		Cz. úřad pro hospodářskou pomoc a obnovu.			
			I. Vlastní správní.			
			17,250.000	—	—	17,250.000
			6,480.000	—	—	6,480.000
			23,730.000	—	—	23,730.000
			§ 1. (úhrn)			
			Titul 6.			
			I. Vlastní správní.			
			17,250.000	—	—	17,250.000
			6,480.000	—	—	6,480.000
			23,730.000	—	—	23,730.000
			Titul 6. (úhrn)			
	7		Cenové rozdíly.			
	1		Vyrovňování cen při dovozu.			
				262,800.000	65,700.000	328,500.000
				262,800.000	65,700.000	328,500.000
			Titul 7. (úhrn)			
			Kapitola 12.			
			I. Vlastní správní.			
			A. Osobní.			
			32,842.000	—	39,000.000	71,842.000
			—	10,937.000	—	10,937.000
			17,250.000	—	—	17,250.000
			50,092.000	10,937.000	39,000.000	100,029.000
			B. Věcné.			
			12,790.000	—	23,093.000	40,883.000
			—	68,573.000	9,200.000	75,773.000
			6,480.000	—	—	6,480.000
			19,270.000	68,573.000	37,293.000	122,136.000
			69,362.000	77,510.000	76,293.000	223,165.000

13. Ministerstvo výživy.

Kapitola	Titul	Paragraf	V ý d a j e			
			ústřední	zemí českých	Slovenska	Úhrn
Kcs						
13						
			II. Ostatní správní.			
			—	2,450.000	—	2,450.000
			4,675.000	17,100.000	8,100.000	29,875.000
			—	12,000.000	12,400.000	24,400.000
			—	20,050.000	4,610.000	24,660.000
			—	177,500.000	41,000.000	218,500.000
			—	—	—	—
			—	262,800.000	65,700.000	328,500.000
			—	159,500.000	51,000.000	210,500.000
			4,675.000	302,400.000	78,410.000	385,485.000
			II. (úhrn)			
			III. Investiční.			
			A. Vlastní investice			
			2,000.000	—	900.000	2,900.000
			—	105.000	—	105.000
			2,000.000	105.000	900.000	3,005.000
			A. (úhrn)			
			B. Příspěvky na investice			
			—	1,000.000	6,000.000	7,000.000
			—	8,000.000	8,000.000	16,000.000
			—	9,000.000	14,000.000	23,000.000
			B. (úhrn)			
			III. (úhrn)			
			2,000.000	9,105.000	14,900.000	26,005.000
			—	159,500.000	51,000.000	210,500.000
			76,037.000	389,015.000	169,603.000	634,655.000
			Kapitola 13. (úhrn)			
			76,037.000	478,515.000	223,603.000	878,155.000

14. Ministerstvo průmyslu.

Kapitola	Titul	Paragraf	V ý d a j e			
			ústřední	zemí českých	Slovenska	Úhrn
Kčs						
			14. Ministerstvo průmyslu. (Pověřeníctvo průmyslu a obchodu.)			
			Ministerstvo průmyslu.			
		1	Ministr.			
			I. Vlastní správní.			
			A. Osobní			
			347.000	—	—	347.000
		2	Pověřenc.			
			I. Vlastní správní.			
			A. Osobní			
			—	—	334.000	334.000
		3	Ministerstvo.			
			I. Vlastní správní.			
			A. Osobní			
			68.477.000	—	—	68.477.000
			B. Věcné			
			21.181.000	—	—	21.181.000
			III. Investiční.			
			A. Vlastní investice			
			820.000	—	—	820.000
			90.478.000	—	—	90.478.000
			§ 3. (úhrn)			
		4	Pověřenectvo.			
			I. Vlastní správní.			
			A. Osobní			
			—	—	22.245.000	22.245.000
			B. Věcné			
			—	—	6.260.000	6.260.000
			III. Investiční.			
			A. Vlastní investice			
			—	—	700.000	700.000
			—	—	29.205.000	29.205.000
			§ 4. (úhrn)			
		5	Členství v mezinárodních institucích.			
			II. Ostatní správní			
			1.089.000	—	—	1.089.000
		6	Kontrola řízení výroby			
			II. Ostatní správní			
			—	350.000	50.000	400.000
		7	Výstavnictví a propagace.			
			II. Ostatní správní			
			—	950.000	100.000	1.050.000

14. Ministerstvo průmyslu.

Kapitola	Titul	Paragraf	V ý d a j e			
			ústřední	zemí českých	Slovenska	U h r a
			Kčs			
14	1		Titul 1.			
			I. Vlastní správní.			
			A. Osobní			
			68,824.000		22,579.000	91,403.000
			B. Věcné			
			21,181.000		6,260.000	27,441.000
			II. Ostatní správní			
			1,089.000	1.900.000	150.000	3,539.000
			III. Investiční.			
			A. Vlastní investice			
			820.000		700.000	1,520.000
			Titul 1. (úhrn)			
			91,914.000	1.900.000	29.889.000	122,903.000
	2		Zvelebování průmyslu.			
			II. Ostatní správní			
			—	2.900.000	2.000.000	4.900.000
	3		Technické výzkumnictví.			
			II. Ostatní správní			
			—	25.000.000	2.000.000	27.000.000
				400.000	60.000	460.000
	4		Zvelebování řemesel.			
	1		Živnostensko-zvelebovací služba.			
			II. Ostatní správní			
			—	1.400.000	115.000	1,515.000
	2		Opatření k podpoře řemesel.			
			II. Ostatní správní			
			—	5.950.000	320.000	6,270.000
	3		Hospodářská péče o řemesla.			
			II. Ostatní správní			
			—	2.000.000	300.000	2,300.000
	4		Sociální péče o řemeslnictvo a jeho dorost.			
			II. Ostatní správní			
			—	2.500.000	600.000	3,100.000
	5		Lidová a umělecká výroba			
			II. Ostatní správní			
			—	15.000.000	20.000.000	35.000.000
				950.000	700.000	1,650.000
			Titul 2.			
			II. Ostatní správní			
			—	10.000.000	10.000.000	20.000.000
				13.850.000	2.285.000	16,085.000

14. Ministerstvo průmyslu.

Kapitola	Titul	Paragraf	V ý d a j e			
			ústřední	zemí českých	Slovenska	Úhrn
Kčs						
14	5		Výrobní družstva.			
			II. Ostatní správní			
			—	10,000,000	—	10,000,000
	6		Hornictví.			
	1		BAŇSKÉ ÚŘADY.			
			I. Vlastní správní.			
			A. Osobní			
			—	11,698,000	2,076,000	13,774,000
			B. Věcné			
			—	2,789,000	460,000	3,249,000
			III. Investiční.			
			A. Vlastní investice			
			—	191,000	50,000	241,000
			§ 1. (úhrn)			
			—	15,876,000	2,586,000	18,462,000
	2		Státní geologické ústavy.			
			I. Vlastní správní.			
			A. Osobní			
			—	5,428,000	1,275,000	6,703,000
			B. Věcné			
			—	4,167,000	1,016,000	5,183,000
			II. Ostatní správní			
			—	—	120,000	120,000
			III. Investiční.			
			A. Vlastní investice			
			—	1,654,000	240,000	1,894,000
			§ 2. (úhrn)			
			—	11,247,000	2,551,000	13,798,000
	3		Nerostný výzkum půdy			
			II. Ostatní správní			
			—	8,000,000	2,000,000	10,000,000
			III. Investiční.			
			A. Vlastní investice			
			—	400,000	250,000	650,000
			§ 3. (úhrn)			
			—	8,400,000	2,250,000	10,650,000
	4		Ostatní výdaje.			
			II. Ostatní správní			
			—	750,000	435,000	1,185,000
			Titul 6.			
			I. Vlastní správní.			
			A. Osobní			
			—	17,822,000	3,353,000	21,175,000
			B. Věcné			
			—	7,956,000	2,376,000	10,332,000
			II. Ostatní správní			
			—	8,750,000	2,555,000	11,305,000
			III. Investiční.			
			A. Vlastní investice			
			—	2,345,000	540,000	2,885,000
			Titul 6. (úhrn)			
			—	30,278,000	8,824,000	39,102,000

14. Ministerstvo průmyslu.

Kapitola	Titul	Paragraf	V ý d a j e			
			ústřední	zemí českých	Slovenska	Úhrn
			Kčs			
14	7		Energetika.			
		1	Elektrizace venkova			
			III. Investiční.			
			B. Příspěvky na investice			
			—	80,000,000	—	80,000,000
		2	Soustavné zásobování plynem.			
			III. Investiční			
			B. Příspěvky na investice			
			—	25,000,000	—	25,000,000
			Titul 7.			
			III. Investiční.			
			B. Příspěvky na investice			
			—	105,000,000	—	105,000,000
	8		Cejchovní a puncovní služba.			
		1	Cejchovní úřady			
			I. Vlastní správní.			
			A. Osobní			
			—	14,104,000	—	14,104,000
			B. Věcné			
			—	4,986,000	—	4,986,000
			III. Investiční.			
			A. Vlastní investice			
			—	1,185,000	—	1,185,000
			—	20,365,000	—	20,365,000
			§ 1. (úhrn)			
		2	Puncovní úřady			
			I. Vlastní správní			
			A. Osobní			
			—	2,685,000	—	2,685,000
			B. Věcné			
			—	996,000	—	996,000
			III. Investiční.			
			A. Vlastní investice			
			—	276,000	—	276,000
			—	3,887,000	—	3,887,000
			§ 2. (úhrn)			
			Titul 8.			
			I. Vlastní správní.			
			A. Osobní			
			—	16,758,000	—	16,758,000
			B. Věcné			
			—	5,982,000	—	5,982,000
			III. Investiční.			
			A. Vlastní investice			
			—	1,461,000	—	1,461,000
			—	24,202,000	—	24,202,000
			Titul 8. (úhrn)			

14. Ministerstvo průmyslu.

Kapitola	Titul	Paragraf	V ý d a j e			
			ústřední	zemí českých	Slovenska	Úhrn
			Kčs			
14	9					
			Patentní odbor.			
		1	Patentní úřad.			
			I. Vlastní správní.			
			A. Osobní			
			10,174.000	—	—	10,174.000
			B. Věcné			
			2,827.000	—	—	2,827.000
			III. Investiční.			
			A. Vlastní investice			
			320.000	—	—	320.000
			§ 1. (úhrn)			
			13,321.000	—	—	13,321.000
		2	Úřad na ochranu živnostenského vlastnictví v Bratislavě.			
			I. Vlastní správní.			
			A. Osobní			
			209.000	—	—	209.000
			B. Věcné			
			379.000	—	—	379.000
			III. Investiční.			
			A. Vlastní investice			
			30.000	—	—	30.000
			§ 2. (úhrn)			
			618.000	—	—	618.000
		3	Patentní soud.			
			I. Vlastní správní.			
			A. Osobní			
			40.000	—	—	40.000
			Titul 9.			
			I. Vlastní správní.			
			A. Osobní			
			10,423.000	—	—	10,423.000
			B. Věcné			
			3,206.000	—	—	3,206.000
			III. Investiční.			
			A. Vlastní investice			
			350.000	—	—	350.000
			Titul 9. (úhrn)			
			13,979.000	—	—	13,979.000
			Technické museum v Košicích.			
			I. Vlastní správní.			
			A. Osobní			
			—	—	130.000	130.000
			B. Věcné			
			—	—	669.000	669.000
			III. Investiční.			
			A. Vlastní investice			
			—	—	220.000	220.000
			Titul 10. (úhrn)			
			—	—	1,019.000	1,019.000

14. Ministerstvo průmyslu.

Kapitola	Titul	Paragraf	V ý d a j e			
			ústřední	země českých	Slovenska	Úhrn
Kčs						
14			Kapitola 14.			
			I. Vlastní správa.			
			A. Osobní.			
			68,824.000	—	22,579.000	91,403.000
			—	17,322.000	3,353.000	20,675.000
			—	16,759.000	—	16,759.000
			10,423.000	—	—	10,423.000
			—	—	180.000	180.000
			79,247.000	34,081.000	26,062.000	139,390.000
			A. (úhrn)			
			B. Věcné.			
			21,181.000	—	6,260.000	27,441.000
			—	7,356.000	2,376.000	10,332.000
			—	5,982.000	—	5,982.000
			3,206.000	—	—	3,206.000
			—	—	669.000	669.000
			24,387.000	13,988.000	9,305.000	47,680.000
			B. (úhrn)			
			103,634.000	48,069.000	35,367.000	187,070.000
			I. (úhrn)			
			II. Ostatní správa.			
			1,089.000	1,309.000	150.000	2,539.000
			—	2,200.000	2,000.000	4,900.000
			—	2,000.000	2,000.000	27,000.000
			—	400.000	60.000	460.000
			—	15,200.000	10,000.000	25,000.000
			—	12,500.000	2,235.000	15,065.000
			—	10,000.000	—	10,000.000
			—	8,750.000	2,555.000	11,905.000
			1,089.000	40,000.000	12,000.000	52,000.000
			II. (úhrn)			
			1,089.000	36,150.000	7,000.000	44,239.000
			III. Investiční.			
			A. Vlastní investice.			
			620.000	—	700.000	1,320.000
			—	2,245.000	540.000	2,785.000
			—	1,461.000	—	1,461.000
			350.000	—	—	350.000
			—	—	220.000	220.000
			1,170.000	8,706.000	1,160.000	6,336.000
			A. (úhrn)			
			B. Příspevky na investice.			
			—	105,000.000	—	105,000.000
			B. (úhrn)			
			—	105,000.000	—	105,000.000
			III. (úhrn)			
			1,170.000	108,756.000	2,460.000	111,386.000
			105,893.000	49,766.000	12,000.000	52,000.000
			105,893.000	108,756.000	43,827.000	242,595.000
			Kapitola 14. (úhrn)			
			105,893.000	25,387.000	55,827.000	304,595.000

14. Ministerstvo průmyslu.

Kapitola	Titul	Paragraf	Příjmy	ústřední	země českých	Slovenska	Úhrn
				Kčs			
			14. Ministerstvo průmyslu. (Pověření pro průmysl a obchodu.)				
14	1		Ministerstvo průmyslu.				
	3		Ministerstvo	2,960.000	—	—	2,960.000
	4		Pověření	—	—	6,759.000	6,759.000
	6		Kontrola řízené výroby	—	55.000	30.000	85.000
			Titul 1. (úhrn)	2,960.000	55.000	6,789.000	9,804.000
	2		Zvelebování průmyslu	—	50.000	—	50.000
	5		Výrobní družstva	—	—	—	—
	6		Hornictví.				
	1		Báňské úřady	—	4,208.000	1,024.000	5,232.000
	2		Státní geologické ústavy	—	82.000	—	82.000
			Titul 6. (úhrn)	—	4,290.000	1,024.000	5,314.000
	7		Energetika	—	500.000	—	500.000
	8		Cejchovní a puncovní služba.				
	1		Cejchovní úřady	—	28,568.000	—	28,568.000
	2		Puncovní úřady	—	2,232.000	—	2,232.000
			Titul 8. (úhrn)	—	30,800.000	—	30,800.000
	9		Patentní obor.				
	1		Patentní úřad	13,611.000	—	—	13,611.000
	2		Úřad na ochranu živnostens- kého vlastnictví v Brati- slavě	550.000	—	—	550.000
			Titul 9. (úhrn)	14,161.000	—	—	14,161.000
	10		Technické museum v Košicích	—	—	50.000	50.000
			Kapitola 14. (úhrn)	17,121.000	85,695.000	7,863.000	60,679.000

15. Ministerstvo vnitřního obchodu.

Kapitola	Titul	Paragraf	V ý d a j e			
			ústřední	zemí českých	Slovenska	úhrn
Kčs						
15	1		15. Ministerstvo vnitřního obchodu.			
			Ministerstvo vnitřního obchodu.			
		1	Ministr.			
			I. Vlastní správní.			
			A. Osobní			
			347.000	—	—	347.000
			§ 1. (úhrn)	—	—	347.000
		2	Ministerstvo.			
			I. Vlastní správní.			
			A. Osobní			
			34.470.000	—	—	34.470.000
			B. Věcné			
			7.537.000	—	—	7.537.000
			II. Ostatní správní.			
			7.270.000	—	—	7.270.000
			III. Investiční.			
			A. Vlastní investice			
			1.680.000	—	—	1.680.000
			§ 2. (úhrn)	—	—	50.972.000
		3	Členství v mezinárodních uních.			
			II. Ostatní správní			
			35.000	—	—	35.000
			§ 3. (úhrn)	—	—	35.000
			Titul I.			
			I. Vlastní správní.			
			A. Osobní			
			34.823.000	—	—	34.823.000
			B. Věcné			
			7.537.000	—	—	7.537.000
			II. Ostatní správní			
			7.314.000	—	—	7.314.000
			III. Investiční			
			1.680.000	—	—	1.680.000
			Titul 1. (úhrn)	—	—	51.354.000
	2		Zvelebování obchodu a živnosti.			
		1	Zvelebování obchodu.			
			I. Vlastní správní.			
			B. Věcné			
			—	—	100.000	100.000
			—	2.000.000	2.000.000	5.000.000
			II. Ostatní správní			
			—	2.180.000	280.000	2.460.000
			—	2.000.000	2.800.000	5.000.000
			§ 1. (úhrn)	2.180.000	880.000	2.560.000
		2	Živnostensko-zvelebovací služba.			
			II. Ostatní správní			
			—	5.600.000	155.000	5.755.000
			—	5.800.000	155.000	5.755.000
			§ 2. (úhrn)			

15. Ministerstvo vnitřního obchodu.

Kapitola	Titul	Paragraf	V ý d a j e	ústřední	zemí českých	Slovenska	úhrn
				Kčs			
16	2	3	Státní ústav pro zvelebování živností v Turč. Sv. Martině.				
			I. Vlastní správní.				
			A. Osobní	---	---	1,322.000	1,322.000
			B. Věcné	---	---	1,205.000	1,205.000
			II. Ostatní správní	---	---	30.000	30.000
			III. Investiční.				
			A. Vlastní investice	---	---	700.000	700.000
			§ 3. (úhrn)	---	---	3,257.000	3,257.000
	4		Opatření ku podpoře živností.				
			II. Ostatní správní	---	970.000	280.000	1,250.000
			§ 4. (úhrn)	---	970.000	280.000	1,250.000
	5		Hospodářská a sociální péče o živnostnictvo.				
			II. Ostatní správní	---	1,100.000	300.000	1,700.000
			§ 5. (úhrn)	---	1,400.000	300.000	1,700.000
	6		Výchovná a hospodářská péče o živnostenský dorost.				
			II. Ostatní správní	---	3,200.000	300.000	3,500.000
			§ 6. (úhrn)	---	3,200.000	300.000	3,500.000
	7		Péče o spotřební a obchodní družstva.				
			II. Ostatní správní	---	2,000.000	200.000	2,200.000
			§ 7. (úhrn)	---	2,000.000	200.000	2,200.000
			Titul 2.				
			I. Vlastní správní.				
			A. Osobní	---	---	1,322.000	1,322.000
			B. Věcné	---	---	1,305.000	1,305.000
			II. Ostatní správní	---	2,000.000	3,000.000	5,000.000
			III. Investiční	---	15,350.000	1,545.000	16,895.000
			§ 7. (úhrn)	---	2,000.000	700.000	2,700.000
			Titul 2. (úhrn)	---	2,000.000	3,000.000	5,000.000
				---	16,350.000	4,872.000	20,222.000
	3		Cestovní, turistický a lázeňský ruch.				
			II. Ostatní správní	---	5,000.000	3,200.000	8,200.000
				---	7,550.000	5,580.000	13,130.000
			Titul 3. (úhrn)	---	5,000.000	3,200.000	8,200.000
				---	7,550.000	5,580.000	13,130.000

15. Ministerstvo vnitřního obchodu.

Kapitola	Titul	Paragraf	V ý d a j e			
			ústřední	zemí českých	Slovenska	Ú h r n
			Kčs			
15	4		Kontrola řízeného oběhu zboží.			
			I. Vlastní správní.			
			B. Věcné			
			—	10.100.000	—	10.100.000
			Titul 4. (úhrn)			
			—	10.100.000	—	10.100.000
			Kapitola 15.			
			I. Vlastní správní.			
			A. Osobní.			
			Titul 1.			
			84.823.000	—	—	84.823.000
			Titul 2.			
			—	—	1.822.000	1.822.000
			A. (úhrn)			
			84.823.000	—	1.822.000	86.645.000
			B. Věcné.			
			Titul 1.			
			7.537.000	—	—	7.537.000
			Titul 2.			
			—	—	1.305.000	1.305.000
			Titul 4.			
			—	10.100.000	—	10.100.000
			B. (úhrn)			
			7.537.000	10.100.000	1.305.000	18.942.000
			I. (úhrn)			
			7.537.000	10.100.000	1.305.000	18.942.000
			II. Ostatní správní.			
			Titul 1.			
			7.314.000	—	—	7.314.000
			Titul 2.			
			—	2.000.000	3.000.000	5.000.000
			—	15.350.000	1.545.000	16.895.000
			Titul 3.			
			—	5.000.000	3.200.000	8.200.000
			—	7.550.000	5.580.000	13.130.000
			II. (úhrn)			
			7.314.000	7.000.000	8.200.000	22.514.000
			III. Investiční.			
			4. Vlastní investice.			
			Titul 1.			
			1.380.000	—	—	1.380.000
			Titul 2.			
			—	—	700.000	700.000
			III. (úhrn)			
			1.380.000	—	700.000	2.080.000
			(úhrn)			
			61.354.000	7.000.000	8.200.000	76.554.000
			61.354.000	32.090.000	10.452.000	94.896.000
			Kapitola 15. (úhrn)			
			61.354.000	40.000.000	16.652.000	108.006.000

15. Ministerstvo vnitřního obchodu.

Kapitola	Titul	Paragraf	Příjmy			
			ústřední	země českých	Slovenska	Úhrn
Kčs						
15. Ministerstvo vnitřního obchodu.						
15	1		6,649.000	—	—	6,649.000
	2		—	31.000	350.000	381.000
	3		—	1.000	—	1.000
	4		—	10.000	—	10.000
			6,649.000	42.000	350.000	7.041.000
Kapitola 15. (úhrn)						

16. Ministerstvo zahraničního obchodu.

Kapitola	Titul	Paragraf	V ý d a j e			
			ústřední	zemí českých	Slovenska	Úhrn
			K č s			
16	1		16. Ministerstvo zahraničního obchodu.			
			Ministerstvo zahraničního obchodu.			
	1	1	Ministr.			
			I. Vlastní správní.			
			A. Osobní			
			374.000	—	—	374.000
	2		Státní tajemník.			
			I. Vlastní správní.			
			A. Osobní			
			357.000	—	—	357.000
	3		Ministerstvo.			
			I. Vlastní správní.			
			A. Osobní			
			36.147.000	—	—	36.147.000
			B. Věcné			
			27.773.000	—	—	27.773.000
			II. Ostatní správní			
			100.000	—	—	100.000
			III. Investiční.			
			A. Vlastní investice			
			1.390.000	—	—	1.390.000
			§ 3. (úhrn)			
			65.410.000	—	—	65.410.000
	4		Odborné poradní sbory			
			I. Vlastní správní.			
			A. Osobní			
			135.000	—	—	135.000
			B. Věcné			
			150.000	—	—	150.000
			§ 4. (úhrn)			
			285.000	—	—	285.000
	5		Členství v mezinárodních uních.			
			II. Ostatní správní			
			175.000	—	—	175.000
			§ 5. (úhrn)			
			175.000	—	—	175.000
	6		Kancelář zmocněnce vlády ČSR pro obchod s SSSR.			
			I. Vlastní správní.			
			A. Osobní			
			1.360.000	—	—	1.360.000
			B. Věcné			
			2.175.000	—	—	2.175.000
			III. Investiční.			
			A. Vlastní investice			
			350.000	—	—	350.000
			§ 6. (úhrn)			
			3.885.000	—	—	3.885.000

16. Ministerstvo zahraničního obchodu.

Kapitola	Titul	Paragraf	V ý d a j e					
			ústřední	zemí českých	Slovenska	Úhrn		
			Kčs					
16	1		Titul 1.					
		I. Vlastní správní.						
		A. Osobní	38,373.000	—	—	38,373.000		
		B. Věcné	30,098.000	—	—	30,098.000		
		II. Ostatní správní	275.000	—	—	275.000		
		III. Investiční.						
		A. Vlastní investice	1,740.000	—	—	1,740.000		
		Titul 1. (úhrn)			70,486.000	—	—	70,486.000
		2	1		Zahraněční služba.			
				I. Obchodní přidělení.				
				I. Vlastní správní.				
				A. Osobní	27,872.000	—	—	27,872.000
				B. Věcné	14,196.000	—	—	14,196.000
				III. Investiční.				
A. Vlastní investice	3,200.000			—	—	3,200.000		
§ 1. (úhrn)				45,268.000	—	—	45,268.000	
2	2				Ča. zásobovací a dopravní společnost v Londýně.			
				I. Vlastní správní.				
				A. Osobní	3,499.000	—	—	3,499.000
				B. Věcné	1,822.000	—	—	1,822.000
				III. Investiční.				
				A. Vlastní investice	100.000	—	—	100.000
		§ 2. (úhrn)			5,421.000	—	—	5,421.000
		Titul 2.						
		I. Vlastní správní.						
		A. Osobní	31,371.000	—	—	31,371.000		
		B. Věcné	16,018.000	—	—	16,018.000		
		III. Investiční.						
		A. Vlastní investice	3,300.000	—	—	3,300.000		
		Titul 2. (úhrn)			50,689.000	—	—	50,689.000

16. Ministerstvo zahraničního obchodu.

Kapitola	Titul	Paragraf	V ý d a j e			
			ústřední	zemí českých	Slovenska	Úhrn
			Kčs			
16	3		Zvelebování vývozu.			
			II. Ostatní správní			
			18,731.000	—	—	18,731.000
			Titul 3. (úhrn)			
			18,731.000	—	—	18,731.000
4			Zvelebování cizineckého ruchu.			
			II. Ostatní správní			
			20,000.000	—	—	20,000.000
			Titul 4. (úhrn)			
			20,000.000	—	—	20,000.000
			Kapitola 16.			
			I. Vlastní správní			
			A. Osobní			
			Titul 1			
			88,873.000	—	—	88,873.000
			Titul 2			
			31,371.000	—	—	31,371.000
			A. (úhrn)			
			88,744.000	—	—	88,744.000
			B. Věcné.			
			Titul 1			
			30,098.000	—	—	30,098.000
			Titul 2			
			16,018.000	—	—	16,018.000
			B. (úhrn)			
			46,116.000	—	—	46,116.000
			I. (úhrn)			
			115,860.000	—	—	115,860.000
			II. Ostatní správní.			
			Titul 1			
			275.000	—	—	275.000
			Titul 3			
			18,731.000	—	—	18,731.000
			Titul 4			
			20,000.000	—	—	20,000.000
			II. (úhrn)			
			39,006.000	—	—	39,006.000
			III. Investiční.			
			A. Vlastní investice.			
			Titul 1			
			1,740.000	—	—	1,740.000
			Titul 2			
			3,900.000	—	—	3,900.000
			III. (úhrn)			
			5,640.000	—	—	5,640.000
			Kapitola 16. (úhrn)			
			159,906.000	—	—	159,906.000

16. Ministerstvo zahraničního obchodu.

Kapitola	Titul	Paragraf	Příjmy			
			ústřední	země- dělských	Slovenska	Úhrn
			Kč			
			16. Ministerstvo zahraničního obchodu.			
16	1	Ministerstvo zahraničního obchodu	82,940.000	—	—	82,940.000
		Kapitola 16. (úhru)	82,940.000	—	—	82,940.000

17. Nejvyšší úřad cenový.

Kapitola	Titul	Paragraf	V ý d a j e			
			ústřední	zemí českých	Slovenska	Ú h r n
			Kčs			
17	1		17. Nejvyšší úřad cenový.			
			Nejvyšší úřad cenový.			
			I. Vlastní správní.			
			A. Osobní	22,769.000	—	22,769.000
			B. Věcné	5,553.000	—	5,553.000
			II. Ostatní správní	400.000	—	400.000
			III. Investiční.			
			A. Vlastní investice	180.000	—	180.000
			Titul 1. (úhrn)	28 962.000	—	28 962.000
	2		Cenové zpravodajství nejvyššího úřadu cenového.			
			I. Vlastní správní.			
			A. Osobní	369.000	—	369.000
			B. Věcné	126.000	—	126.000
			II. Ostatní správní	1,882.000	—	1,882.000
			III. Investiční.			
			A. Vlastní investice	100.000	—	100.000
			Titul 2. (úhrn)	2,477.000	—	2,477.000
			Kapitola 17.			
			I. Vlastní správní.			
			A. Osobní.			
			Titul 1.	22,769.000	—	22,769.000
			Titul 2.	369.000	—	369.000
			A. (úhrn)	23,138.000	—	23,138.000
			B. Věcné.			
			Titul 1.	5,553.000	—	5,553.000
			Titul 2.	126.000	—	126.000
			B. (úhrn)	5,679.000	—	5 679.000
			I. (úhrn)	28,817.000	—	28,817.000
			II. Ostatní správní.			
			Titul 1.	400.000	—	400.000
			Titul 2.	1,882.000	—	1,882.000
			II. (úhrn)	2,282.000	—	2,282.000
			III. Investiční.			
			A. Vlastní investice			
			Titul 1.	180.000	—	180.000
			Titul 2.	100.000	—	100.000
			III. (úhrn)	280.000	—	280.000
			Kapitola 17. (úhrn)	31,379.000	—	31,379.000

17. Nejvyšší úřad cenový.

Kapitola	Titul	Paragraf	Příjmy			
			ústřední	zemí českých	Slovenska	Úhrn
			Kčs			
17. Nejvyšší úřad cenový.						
17	1		—	1,576.000	—	1,576.000
	2		—	2,461.000	—	2,461.000
			—	4,037.000	—	4,037.000
Kapitola 17. (úhrn)						

18. Ministerstvo techniky.

Kapitola	Titul	Paragraf	V ý d a j e			
			ústřední	zemí českých	Slovenska	Úhrn
			Kčs			
18	1		18. Ministerstvo techniky.			
			(Pověření techniky.)			
			Ministerstvo techniky.			
	1	1	Ministr.			
			I. Vlastní správní.			
			A. Osobní			
			347.000	—	—	347.000
	2	2	Pověřenec.			
			I. Vlastní správní.			
			A. Osobní			
			—	—	334.000	334.000
	3	3	Ministerstvo.			
			I. Vlastní správní.			
			A. Osobní			
			34.358.000	—	—	34.358.000
			B. Věcné			
			8.937.000	—	—	8.937.000
			II. Ostatní správní			
			2.250.000	—	—	2.250.000
			III. Investiční.			
			A. Vlastní investice			
			800.000	—	—	800.000
			§ 3. (úhrn)			
			46.345.000	—	—	46.345.000
	4	4	Pověřenectvo.			
			I. Vlastní správní.			
			A. Osobní			
			—	—	77.275.000	77.275.000
			B. Věcné			
			—	—	6.239.000	6.239.000
			II. Ostatní správní			
			—	—	2.750.000	2.750.000
			III. Investiční.			
			A. Vlastní investice			
			—	—	760.000	760.000
			§ 4. (úhrn)			
			—	—	87.024.000	87.024.000
			Titul I.			
			I. Vlastní správní.			
			A. Osobní			
			34.705.000	—	77.608.000	112.314.000
			B. Věcné			
			8.937.000	—	6.239.000	15.176.000
			II. Ostatní správní			
			2.250.000	—	2.750.000	5.000.000
			III. Investiční.			
			A. Vlastní investice			
			800.000	—	760.000	1.560.000
			Titul I. (úhrn)			
			46.692.000	—	87.358.000	134.050.000

18. Ministerstvo techniky.

Kapitola	Titul	Paragraf	V ý d a j e			
			ústřední	zemí českých	Slovenska	Úhrn
			Kč:			
18	2					
			Technická služba.			
		1	Stavební a strojní služba.			
			I. Vlastní správní.			
			A. Osobní	— 332,378.000	97,784.000	430,162.000
			B. Věcné	— 74,589.000	19,204.000	93,793.000
			III. Investiční.			
			A. Vlastní investice	— 2,660.000	1,080.000	3,740.000
			§ 1. (úhrn)	— 409,627.000	118,068.000	527,695.000
		2	Stavební správa dostavby dálnice.			
			I. Vlastní správní.			
			A. Osobní	— 6,253.000	—	6,253.000
			B. Věcné	— 1,418.000	—	1,418.000
			§ 2. (úhrn)	— 7,671.000	—	7,671.000
		3	Kreditelství pro stavbu vodních cest.			
			I. Vlastní správní.			
			A. Osobní	— 19,020.000	—	19,020.000
			B. Věcné	— 3,419.000	—	3,419.000
			III. Investiční.			
			A. Vlastní investice	— 155.000	—	155.000
			§ 3. (úhrn)	— 22,594.000	—	22,594.000
			Titul 2.			
			I. Vlastní správní.			
			A. Osobní	— 357,651.000	97,784.000	455,435.000
			B. Věcné	— 79,426.000	19,204.000	98,630.000
			III. Investiční.			
			A. Vlastní investice	— 2,815.000	1,080.000	3,895.000
			Titul 2. (úhrn)	— 439,892.000	118,068.000	557,960.000

18. Ministerstvo techniky.

Kapitola	Titul	Paragraf	V ý d a j e			
			ústřední	zemí českých	Slovenska	Úhrn
Kčs						
18	3		Cejchovní a puncovní služba.			
		1	Cejchovní a puncovní úřady.			
			I. Vlastní správní.			
			A. Osobní	—	3,778.000	3,778.000
			B. Věcné	—	1,398.000	1,398.000
			III. Investiční.			
			A. Vlastní investice	—	350.000	350.000
			§ 1. (úhrn)	—	5,526.000	5,526.000
			Titul 3.			
			I. Vlastní správní.			
			A. Osobní	—	3,778.000	3,778.000
			B. Věcné	—	1,398.000	1,398.000
			III. Investiční.			
			A. Vlastní investice	—	350.000	350.000
			Titul 3. (úhrn)	—	5,526.000	5,526.000
	4		Technické zkušebnictví a výzkumnictví.			
		1	Státní ústavy hydrologické.			
			I. Vlastní správní.			
			A. Osobní	—	5,370.000	7,172.000
			B. Věcné	—	1,728.000	2,951.000
			III. Investiční.			
			A. Vlastní investice	—	690.000	1,102.000
			§ 1. (úhrn)	—	7,758.000	11,225.000
		2	Ústav pro hospodárné využití paliv.			
			I. Vlastní správní.			
			A. Osobní	—	3,195.000	3,195.000
			B. Věcné	—	1,067.000	1,067.000
			III. Investiční.			
			A. Vlastní investice	—	690.000	690.000
			§ 2. (úhrn)	—	4,952.000	4,952.000

18. Ministerstvo techniky.

Kapitola	Titul	Paragraf	V ý d a j e				
			ústřední	země- českých	Slovenska	Úhrn	
			Kčs				
18	4	3	Státní ústav meteorologický.				
			I. Vlastní správní.				
			A. Osobní	—	—	2,756.000	2,756.000
			B. Věcné	—	—	1,509.000	1,509.000
			III. Investiční.				
			A. Vlastní investice	—	—	2,000.000 140.000	2,000.000 140.000
			§ 3. (úhrn)	—	—	2,000.000 4,405.000	2,000.000 4,406.000
			Titul 4.				
			I. Vlastní správní.				
			A. Osobní	—	8,565.000	4,558.000	13,123.000
B. Věcné	—	2,795.000	2,732.000	5,527.000			
III. Investiční.							
A. Vlastní investice	—	1,350.000	2,000.000 582.000	2,000.000 1,982.000			
Titul 4. (úhrn)	—	12,710.000	2,000.000 7,872.000	2,000.000 20,582.000			
5	1	5	Silnice a mosty.				
			1 Správa a udržování státních silnic a mostů.				
			I. Vlastní správní.				
			B. Věcné	—	65,201.000	29,700.000	93,901.000
			III. Investiční.				
			A. Vlastní investice	—	180,000.000 21,000.000	26,200.000 5,000.000	186,200.000 26,000.000
			C. Ostatní	—	522,957.000	166,800.000	689,757.000
			III. (úhrn)	—	180,000.000 543,957.000	26,200.000 171,800.000	186,200.000 715,757.000
			§ 1. (úhrn)	—	180,000.000 609,158.000	26,200.000 200,500.000	186,200.000 809,658.000

18. Ministerstvo techniky.

Kapitola	Titul	Paragraf	V ý d a j e	ústřední	zemí českých	Slovenska	Ú h r n
				Kčs			
18	5	2	Obnova, rekonstrukce a stavby státních i nestátních silnic a mostů.				
			II. Ostatní správní	—	1,150.000	150.000	1,300.000
			III. Investiční.		784.000.000	458.000.000	1.242.000.000
			A. Vlastní investice	—	32,950.000	59,540.000	92,490.000
			B. Příspěvky na investice	—	308,700.000	95,000.000	403,700.000
			C. Ostatní	—	10,600.000	—	10,600.000
			III. (úhrn)	—	784.000.000	458.000.000	1.242.000.000
			§ 2. (úhrn)	—	351.650.000	154.540.000	506.190.000
			Titul 5.				
			I. Vlastní správní.				
			B. Věcné	—	85,201.000	28,760.000	93,901.000
			II. Ostatní správní	—	1,150.000	150.000	1,300.000
			III. Investiční.		944.000.000	484.200.000	1.428.200.000
			A. Vlastní investice	—	58,950.000	64,540.000	118,490.000
			B. Příspěvky na investice	—	308,700.000	95,000.000	403,700.000
			C. Ostatní	—	532,957.000	166,800.000	699,757.000
			III. (úhrn)	—	944.000.000	484.200.000	1.428.200.000
			Titul 5. (úhrn)	—	695.607.000	326.340.000	1.221.947.000
			Titul 5. (úhrn)	—	944.000.000	484.200.000	1.428.200.000
			Titul 5. (úhrn)	—	961.958.000	355.190.000	1.317.148.000
	6		Vodohospodářské stavby.				
		1	Správa a udržování vodních staveb.				
			I. Vlastní správní.				
			B. Věcné	—	15,750.000	8,760.000	24,510.000
			II. Ostatní správní	—	150.000	—	150.000
			III. Investiční.				
			A. Vlastní investice	—	200.000	—	200.000
			§ 1. (úhrn)	—	16.100.000	8.760.000	24.860.000

18. Ministerstvo techniky.

Kapitola	Titul	Paragraf	V ý d a j e	ústřední	zemí českých	Slovenska	Úhrn
				Kčs			
18	6	2	Vodní stavby a práce včetně průplavů.				
			II. Ostatní správní	—	440,000	400,000	840,000
			III. Investiční.				
			A. Vlastní investice	—	306,350,000 75,350,000	613,700,000 86,100,000	920,050,000 161,450,000
			§ 2. (úhrn)	—	306,350,000 75,790,000	613,700,000 86,500,000	920,050,000 162,290,000
		3	Přímé zvelebování v oboru vodního hospodářství a kulturní techniky				
			II. Ostatní správní	—	11,825,000 13,426,000	—	11,825,000 13,426,000
			III. Investiční.				
			A. Vlastní investice	—	2,800,000 1,200,000	—	2,800,000 1,200,000
			B. Příspěvky na investice	—	92,455,000	—	92,455,000
			III. (úhrn)	—	2,800,000 93,655,000	—	2,800,000 93,655,000
			§ 2. (úhrn)	—	14,625,000 107,075,000	—	14,625,000 107,075,000
			Titul 6.				
			I. Vlastní správní.				
			B. Věcné	—	15,750,000	8,780,000	24,530,000
			II. Ostatní správní	—	11,825,000 14,010,000	400,000	11,825,000 14,410,000
			III. Investiční.				
			A. Vlastní investice	—	309,150,000 76,750,000	613,700,000 86,100,000	922,850,000 162,850,000
			B. Příspěvky na investice	—	92,455,000	—	92,455,000
			III. (úhrn)	—	309,150,000 189,205,000	613,700,000 86,100,000	922,850,000 255,305,000
			Titul 6. (úhrn)	—	320,975,000 198,965,000	613,700,000 95,260,000	934,675,000 294,225,000

18. Ministerstvo techniky.

Kapitola	Titul	Paragraf	V ý d a j e	ústřední	zemí českých	Slovenska	Úhrn
				Kčs			
18	9	2	Národní shromáždění. III. Investiční. A. Vlastní investice	15.000.000	—	—	15.000.000
		2a	Slovenská národní rada. III. Investiční. A. Vlastní investice	—	—	700.000 2.000.000	700.000 2.000.000
		3	Předsednictvo vlády. III. Investiční. A. Vlastní investice	5.500.000 1.000.000	—	—	5.500.000 1.000.000
		3a	Předsednictvo Sboru povare- níků. III. Investiční. A. Vlastní investice	—	—	800.000	800.000
		4	Ministerstvo zahraničních věcí. III. Investiční. A. Vlastní investice	7.450.000	—	—	7.450.000
		6	Ministerstvo vnitra. III. Investiční. A. Vlastní investice	200.000	27.000.000 3.054.000	8.000.000 700.000	25.000.000 3.954.000
		7	Ministerstvo spravedlnosti. III. Investiční. A. Vlastní investice	—	27.800.000 2.200.000	8.400.000 1.800.000	37.800.000 4.000.000
		10	Ministerstvo školství a osvěty. III. Investiční. A. Vlastní investice	—	181.500.000 88.412.000	82.000.000 6.534.000	212.500.000 88.946.000
		11	Ministerstvo informací. III. Investiční. A. Vlastní investice	1.500.000	—	1.000.000	1.000.000 1.500.000
		12	Ministerstvo zemědělství. III. Investiční. A. Vlastní investice	50.000	14.400.000 7.100.000	1.600.000 800.000	15.400.000 7.650.000

18. Ministerstvo techniky.

Kapitola	Titul	Paragraf	V ý d a j e	ústřední	ze zemí českých	Slovenska	Úhrn
				Kčs			
16	9	13	Povereníctvo výživy a zásobování. III. Investiční. A. Vlastní investice	—	—	100.000	100.000
		14	Povereníctvo priemyslu a obchodu. III. Investiční. A. Vlastní investice	—	—	1.000.000 600.000	1.000.000 600.000
		18	Ministerstvo techniky. III. Investiční. A. Vlastní investice	900.000	2.000.000	6.000.000 1.500.000	8.900.000 1.800.000
		21	Ministerstvo sociální péče. III. Investiční. A. Vlastní investice	600.000	1.000.000 100.000	3.900.000 678.000	4.900.000 1.278.000
		22	Ministerstvo zdravotnictví. III. Investiční. A. Vlastní investice	—	17.000.000 8.800.000	3.500.000 10.288.000	20.500.000 19.088.000
		21	Ministerstvo financí III. Investiční. A. Vlastní investice	2.000.000 1.500.000	18.900.000 2.550.000	16.000.000 500.000	31.900.000 4.650.000
		23	Úřední budovy společné několika resortům i montované. III. Investiční. A. Vlastní investice	9.000.000	3.000.000	5.000.000	3.000.000 14.000.000
		30	Státní obytné domy obnovené. III. Investiční. A. Vlastní investice	—	10.000.000	5.000.000	15.000.000
		31	Státní obytné domy nové. III. Investiční. A. Vlastní investice	—	120.000.000 5.000.000	60.000.000 8.000.000	180.000.000 8.000.000

18. Ministerstvo techniky.

Kapitola	Titul	Paragraf	V ý d a j e	Ústřední	Českých zemí	Slovenska	Ú h r n			
				Kčs						
18	9	32	Konfiskované budovy a nemovitosti z Fondu národní obnovy.							
			III. Investiční.							
			A. Vlastní investice	1,166.000	3,834.000	—	5,000.000			
			33	Koupě nemovitosti pro potřeby civilní státní správy.	III. Investiční.					
					A. Vlastní investice	2,685.000	2,334.000	7,000.000	12,000.000	
						33,000.000	357,700.000	197,500.000	588,200.000	
					A. (úhrn)	28,032.000	68,384.000	40,000.000	136,416.000	
						33,000.000	357,700.000	197,500.000	588,200.000	
					III. (úhrn)	28,032.000	68,384.000	40,000.000	136,416.000	
						33,000.000	357,700.000	197,500.000	588,200.000	
Titul 9. (úhrn)	28,032.000	68,384.000			40,000.000	136,416.000				
10		Elektrifikace státu.			I. Vlastní správní.					
					B. Věcné	—		13.000	13.000	
			II. Ostatní správní			1,520.000	1,520.000			
			III. Investiční.							
			B. Příspěvky na investice			35,000.000	35,000.000			
			Titul 10. (úhrn)			36,533.000	36,533.000			
			Kapitola 18:		I. Vlastní správní.	A. Osobní.				
						Titul 1.	34,705.000		77,609.000	112,314.000
						Titul 2.	—	357,651.000	97,784.000	455,435.000
						Titul 3.	—		3,778.000	3,778.000
Titul 4.	—	8,565.000				4,558.000	13,123.000			
Titul 8.	483.000	732.000				260.000	1,475.000			
A. (úhrn)	35,188.000	366,948.000				183,999.000	868,125.000			

18. Ministerstvo techniky.

Klasifikační číslo	Titul	Paragraf	V ý d a j e				
			ústřední	zemní českých	Slovenska	Úhrn	
			Kčs				
18	B. Věcné.						
	Titul 1.		8,937.000	—	6,239.000	15,176.000	
	Titul 2.		—	79,423.000	19,204.000	98,630.000	
	Titul 3.		—	—	1,398.000	1,398.000	
	Titul 4.		—	2,795.000	2,732.000	5,527.000	
	Titul 5.		—	65,201.000	28,700.000	93,901.000	
	Titul 6.		—	15,750.000	8,760.000	24,510.000	
	Titul 8.		10,630.000	48,104.000	53,120.000	111,854.000	
	Titul 10.		—	—	13.000	13.000	
		B. (úhrn)		19,567.000	211,276.000	120,166.000	351,009.000
		I. (úhrn)		54,756.000	578,224.000	804,156.000	937,134.000
	II. Ostatní správa.						
	Titul 1.		2,250.000	—	2,750.000	5,000.000	
	Titul 5.		—	1,150.000	150.000	1,300.000	
	Titul 6.		—	11,825.000	400.000	11,825.000	
	Titul 7.		—	14,010.000	—	14,010.000	
	Titul 10.		—	68,000.000	78,000.000	138,000.000	
		II. (úhrn)		2,250.000	11,825.000	77,830.000	11,825.000
	III. Investiční.						
A. Vlastní investice.							
Titul 1.		800.000	—	760.000	1,560.000		
Titul 2.		—	2,815.000	1,060.000	3,895.000		
Titul 3.		—	—	350.000	350.000		
Titul 4.		—	1,850.000	2,000.000	2,000.000		
Titul 5.		—	944.000.000	484.230.000	1.428.230.000		
Titul 6.		—	53,950.000	64,640.000	118,490.000		
Titul 7.		—	308,130.000	513,700.000	822,830.000		
Titul 8.		—	76,750.000	86,100.000	162,850.000		
Titul 9.		—	3,000.000	300.000	3,300.000		
Titul 10.		16,212.000	150.000.000	140.000.000	290.000.000		
Titul 11.		33.000.000	67.500.000	18.280.000	100.000.000		
Titul 12.		28.032.000	387.200.000	197.500.000	588.200.000		
Titul 13.		—	63.384.000	40.000.000	103.416.000		
	A. (úhrn)		33.000.000	1.760.830.000	1.437.400.000	3.231.230.000	
			45.044.000	273.737.000	209.992.000	528.793.000	

18. Ministerstvo techniky.

Kapitola	Titul	Paragraf	V ý d a j e	Ústřední	zemí českých	Slovenska	Ú h r n
				K.č.s			
18			B. Příspěvky na investice.				
			Titul 5.		308,700.000	95.000.000	403,700.000
			Titul 6.		92,455.000	—	92,455.000
			Titul 7.		94,600.000	18,600.000	53,200.000
			Titul 10		—	35,000.000	35,000.000
			D. (úhrn)	—	495,755.000	148.600.000	584,355.000
			C. Ostatní.				
			Titul		592,957.000	166,800.000	699,757.000
			G. (úhrn)		592,957.000	166,800.000	699,757.000
			III. (úhrn)	33,000.000	1.780,850.000	1.437,400.000	3.231,250.000
				45,044.000	1.242,469.000	525,392.000	1.812,905.000
				33,000.000	1.772,675.000	1.437,400.000	3.243,075.000
				102,048.000	1.900,853.000	907,367.000	2.910,269.000
			Kapitola 18. úhrn)	195,049.000	1.678,523.000	2.344,767.000	6.158,344.000

18. Ministerstvo techniky.

Kapitola	Titul	Paragraf	Příjmy	ústřední	zemní českých	Slovenska	Úhrn
				Kč			
			18. Ministerstvo techniky. (Pověření techniky.)				
18	1		Ministerstvo techniky.	25.000	—	75.000	100.000
	2		Technická služba.				
	1		Stavební a strojní služba . . .	—	3.038.000	960.000	4.098.000
	2		Stavební správa dostavby . . dálnice	—	24.000	—	24.000
	3		Ředitelství pro stavbu vod- ních cest	—	3.000	—	3.000
			Titul 2. (úhrn)		3.075.000	960.000	4.035.000
	3		Cejchovní a puncovní služba.				
	1		Cejchovní a puncovní úřady	—	—	5.920.000	5.920.000
			Titul 3. (úhrn)	—	—	5.920.000	5.920.000
	4		Technické zkušebnictví a výzkumnictví.				
	1		Státní ústav hydrologické . .	—	170.000	—	170.000
	2		Ústav pro hospodárné využití paliv	—	770.000	—	770.000
			Titul 4. (úhrn)	—	940.000	—	940.000
	5		Silnice a mosty	—	14.094.000	32.230.000	46.324.000
	6		Vodohospodářské služby	—	85.022.000	6.010.000	91.032.000
	8		Správa státních budov	—	24.780.000	7.760.000	32.540.000
	9		Stavby budov a koupe nemovitostí pro po- třebu civilní státní správy	—	100.000	—	100.000
			Kapitola 18. (úhrn)	25.000	128.011.000	52.445.000	180.981.000

19. Ministerstvo dopravy.

Kapitola	Titul	Paragraf	V ý d a j e	ústřední	zemí českých	Slovenska	Úhrn
				Kčs			
19	1		19. Ministerstvo dopravy. (Pověřeníto dopravy.) Ministerstvo dopravy.				
		1	Ministr.				
			I. Vlastní správa.				
			A. Osobní	347 000			347 000
		2	Pověřenec.				
			I. Vlastní správa.				
			A. Osobní			334 000	334 000
		3	Ministerstvo.				
			I. Vlastní správa.				
			A. Osobní	74,673.000			74,673.000
			B. Věcné	20,392.000			20,392.000
			II. Ostatní správa	3,200.000			3,200.000
			III. Investiční.				
			A. Vlastní investice	1,655.000			1,655.000
			§ 3. (úhrn)	99,920.000	—	—	99,920.000
		4	Pověřenectvo.				
			I. Vlastní správa.				
			A. Osobní			24,011.000	24,011.000
			B. Věcné			8,252.000	8,252.000
			II. Ostatní správa			2,025.000	2,025.000
			III. Investiční				
			A. Vlastní investice	—		2,910.000	2,910.000
			§ 4. (úhrn)	—	—	37,198.000	37,198.000
			Titul 1.				
			I. Vlastní správa.				
			A. Osobní	75,020.000		24,345.000	99,365.000
			B. Věcné	20,392.000		8,252.000	28,644.000
			II. Ostatní správa	3,200.000		2,025.000	5,225.000
			III. Investiční				
			A. Vlastní investice	1,655.000		2,910.000	4,565.000
			Titul 1. (úhrn)	100,267.000	—	37,532.000	137,799.000
			Letectví.				
		1	Letectví obecně.				
			I. Vlastní správa				
			A. Osobní	—	28,583.000	7,489.000	36,072.000
			B. Věcné	—	38,222.000	8,089.000	41,311.000
			II. Ostatní správa	—	7,500.000	3,506.000	11,000.000
			III. Investiční	—	137,050.000	71,200.000	208,250.000
			A. Vlastní investice	—	173,536.000	59,535.000	233,071.000
			§ 1. (úhrn)	—	137,050.000	71,200.000	208,250.000
				—	242,841.000	78,619.000	321,460.000

19. Ministerstvo dopravy.

Kapitola	Titul	Paragraf	V ý d a j e	ústřední	země českých	Slovenska	Ú h r a
				Kčs			
19	2	2	Státní meteorologický ústav.				
			I. Vlastní správní.				
			A. Osobní	—	10,212.000	—	10,212.000
			B. Věcné	—	12,712.000	—	12,712.000
			III. Investiční.				
			A. Vlastní investice	—	3,700.000 822.000	—	3,700.000 822.000
			§ 2. (úhrn)	—	3,700.000 23,246.000	—	3,700.000 23,246.000
			Titul 2.				
			I. Vlastní správní.				
			A. Osobní	—	38,795.000	7,489.000	46,284.000
			B. Věcné	—	45,934.000	8,099.000	54,023.000
			II. Ostatní správní	—	7,500.000	5,500.000	11,000.000
			III. Investiční.				
			A. Vlastní investice	—	140,730.000 173,856.000	71,200.000 59,585.000	211,930.000 233,441.000
			Titul 2. (úhrn)	—	140,730.000 268,087.000	71,200.000 78,613.000	211,930.000 344,700.000
	3		Plavba.				
	1		Plavební úřady.				
			I. Vlastní správní.				
			A. Osobní	—	6,477.000	33,269.000	39,746.000
			B. Věcné	—	3,340.000	5,981.000	15,301.000
			II. Ostatní správní	—	50.000	—	50.000
			III. Investiční.				
			A. Vlastní investice	—	2,400.000 1,138.000	25,720.000 2,985.000	27,720.000 4,023.000
			§ 1. (úhrn)	—	2,400.000 17,005.000	25,720.000 42,105.000	27,720.000 59,110.000
	2		Lodi a plavební podnikání vnitrozemské plavby.				
			II. Ostatní správní	—	2,100.000	—	2,100.000
			III. Investiční.				
			A. Vlastní investice	—	15,000.000	—	15,000.000
			§ 2. (úhrn)	—	17,100.000	—	17,100.000
	3		Vnitrozemská plavba zábra- niční a plavba námořní.				
			I. Vlastní správní.				
			B. Věcné	2,650.000	—	—	2,650.000
	4		Komise a kongresy vnitrozem- ské a námořní plavby.				
			I. Vlastní správní.				
			B. Věcné	1,000.000	—	—	1,000.000

19. Ministerstvo dopravy.

Kapitola	Titul	Paragraf	V ý d a j e			
			ústřední	zemí českých	Slovenska	Úhrn
Kčs						
19	3		Titul 3.			
			I. Vlastní správní.			
			A. Osobní			
			---	6,477.000	33,259.000	39,736.000
			B. Věcné			
			3,650.000	9,340.000	5,961.000	18,951.000
			II. Ostatní správní			
			---	2,150.000	---	2,150.000
			III. Investiční			
			---	2,000.000	26,530.000	28,530.000
			---	16,138.000	2,885.000	19,023.000
				2,000.000	26,530.000	28,530.000
			3,650.000	34,105.000	42,105.000	79,860.000
			Titul 3. (úhrn)			
			3,650.000	34,105.000	42,105.000	79,860.000
			Kapitola 19:			
			I. Vlastní správní.			
			A. Osobní.			
			Titul 1.			
			75,020.000	---	24,345.000	99,365.000
			Titul 2.			
			---	38,795.000	7,489.000	46,284.000
			Titul 3.			
			---	6,477.000	33,259.000	39,736.000
				45,272.000	65,093.000	185,385.000
			75,020.000	45,272.000	65,093.000	185,385.000
			B. Věcné.			
			Titul 1.			
			20,392.000	---	8,252.000	28,644.000
			Titul 2.			
			---	45,934.000	8,089.000	54,023.000
			Titul 3.			
			3,650.000	9,340.000	5,961.000	18,951.000
				55,274.000	22,302.000	101,618.000
			24,042.000	55,274.000	22,302.000	101,618.000
			I. (úhrn)			
			99,082.000	100,546.000	87,395.000	287,003.000
			II. Ostatní správní.			
			Titul 1.			
			3,200.000	---	2,025.000	5,225.000
			Titul 2.			
			---	7,500.000	3,500.000	11,000.000
			Titul 3.			
			---	2,150.000	---	2,150.000
				9,650.000	5,525.000	18,375.000
			3,200.000	9,650.000	5,525.000	18,375.000
			II. (úhrn)			
			3,200.000	9,650.000	5,525.000	18,375.000
			III. Investiční.			
			A. Vlastní investice.			
			Titul 1.			
			1,655.000	---	2,910.000	4,565.000
			Titul 2.			
			---	140,750.000	71,200.000	211,950.000
			---	173,858.000	59,535.000	233,393.000
			Titul 3.			
			---	2,000.000	26,530.000	28,530.000
			---	16,138.000	2,885.000	19,023.000
				142,750.000	97,730.000	240,480.000
			1,655.000	189,996.000	65,330.000	256,981.000
			1,655.000	142,750.000	97,730.000	240,480.000
			103,917.000	300,192.000	168,250.000	562,359.000
			III. (úhrn)			
			1,655.000	189,996.000	65,330.000	256,981.000
			103,917.000	442,942.000	255,980.000	802,839.000
			Kapitola 19. (úhrn)			
			103,917.000	442,942.000	255,980.000	802,839.000

19. Ministerstvo dopravy.

Kapitola	Titul	Paragraf	Příjmy			
			ústřední	země dělných	Slovenska	Ohrn
19. Ministerstvo dopravy. (Pověření dopravy.)						
19	1		Ministerstvo dopravy.			
		8	75.484.000	—	—	75.484.000
		4	—	—	29.189.000	29.189.000
			75.484.000	—	29.189.000	104.673.000
			Titul 1. (úhrn)			
	2		Letectví.			
		1	—	1.160.000	480.000	1.640.000
		2	—	40.000	—	40.000
			—	1.200.000	480.000	1.680.000
			Titul 2. (úhrn)			
	3		—	5.840.000	49.527.000	55.367.000
			75.484.000	6.870.000	78.146.000	155.500.000
			Kapitola 19. (úhrn)			

20. Ministerstvo pošt.

Kapitola	Titul	Paragraf	V ý d a j e			
			ústřední	zemí českých	Slovenska	Úhrn
			Kčs			
20	1		20. Ministerstvo pošt. (Pověření pošt.)			
			Ministerstvo pošt.			
	1	1	Ministr.			
			I. Vlastní správní.			
			A. Osobní			
			347.000	—	—	347.000
	2		Pověřenec			
			I. Vlastní správní.			
			A. Osobní			
			—	—	334.000	334.000
	3		Ministerstvo			
			I. Vlastní správní.			
			A. Osobní			
			33.051.000	—	—	33.051.000
			B. Věcné			
			7.645.000	—	—	7.645.000
			III. Investiční.			
			A. Vlastní investice			
			160.000	—	—	160.000
			40.856.000	—	—	40.856.000
			§ 3. (úhrn)			
	4		Pověřénec			
			I. Vlastní správní.			
			A. Osobní			
			—	—	6.001.000	6.001.000
			B. Věcné			
			—	—	884.000	884.000
			—	—	6.885.000	6.885.000
			§ 4. (úhrn)			
			Titul 1.			
			I. Vlastní správní.			
			A. Osobní			
			33.398.000	—	6.335.000	39.733.000
			B. Věcné			
			7.645.000	—	884.000	8.529.000
			III. Investiční.			
			A. Vlastní investice			
			160.000	—	—	160.000
			41.203.000	—	7.219.000	48.422.000
			Titul 1. (úhrn)			
			Kapitola 20. (úhrn)			
			41.203.000	—	7.219.000	48.422.000

20. Ministerstvo pošt.

Kapitola	Titul	Paragraf	Příjmy	ústřední	země- řeských	Slovenska	Úhrn
				Kčs			
			20. Ministerstvo pošt. (Pověření pošt.)				
20	1		Ministerstvo pošt	41.203.000	—	7.219.000	48.422.000
			Kapitola 20. (úhrn)	41.203.000	—	7.219.000	48.422.000

21. Ministerstvo sociální péče.

Kapitola	Titul	Paragraf	V ý d a j e			
			ústřední	zemí českých	Slovenska	Ú h r n
			Kčs			
21			21. Ministerstvo sociální péče.			
			(Povereníctvo sociálnej starostlivosti.)			
			Ministerstvo sociální péče.			
	1		Ministr.			
			I. Vlastní správní.			
			A. Osobní			
			847.000	—	—	847.000
	2		Pověřence.			
			I. Vlastní správní.			
			A. Osobní			
			—	—	884.000	884.000
	3		Ministerstvo.			
			I. Vlastní správní.			
			A. Osobní			
			75.771.000	—	—	75.771.000
			B. Věcné			
			16.988.000	—	—	16.988.000
			II. Ostatní správní			
			653.000	—	—	653.000
			III. Investiční.			
			A Vlastní investice			
			1.365.000	—	—	1.365.000
			III. (úhrn)			
			1.365.000	—	—	1.365.000
			§ 3. (úhrn)			
			94.777.000	—	—	94.777.000
	4		Pověřenectvo.			
			I. Vlastní správní.			
			A. Osobní			
			—	—	19.569.000	19.569.000
			B. Věcné			
			—	—	7.841.000	7.841.000
			II. Ostatní správní			
			—	—	50.000	50.000
			III. Investiční.			
			A Vlastní investice			
			—	—	1.585.000	1.585.000
			III. (úhrn)			
			—	—	1.585.000	1.585.000
			§ 4. (úhrn)			
			—	—	28.995.000	28.995.000
	5		Mezinárodní záležitosti.			
			I. Vlastní správní			
			A Osobní			
			1.800.000	—	—	1.800.000
			B. Věcné			
			2.000.000	—	—	2.000.000
			II. Ostatní správní			
			600.000	—	—	600.000
			§ 5. (úhrn)			
			4.400.000	—	—	4.400.000
			Titul 1.			
			I Vlastní správní			
			A. Osobní			
			77.918.000	—	19.909.000	97.827.000
			B. Věcné			
			18.988.000	—	7.841.000	26.829.000
			II. Ostatní správní			
			1.258.000	—	50.000	1.308.000
			III. Investiční.			
			A Vlastní investice			
			1.365.000	—	1.585.000	2.950.000
			III. (úhrn)			
			1.365.000	—	1.585.000	2.950.000
			Titul 1. (úhrn)			
			99.524.000	—	28.828.000	128.352.000

21. Ministerstvo sociální péče.

Kapitola	Titul	Paragraf	V ý d a j e	ústřední	zemí českých	Slovenska	Úhrn	
				Kčs				
21	2	1	Rízení a ochrana práce a mzdová politika.					
			Úřady ochrany práce.					
			I. Vlastní správní.					
			A. Osobní	—	198,767.000	28,536.000	227,293.000	
			B. Věcné	—	68,140.000	16,858.000	84,998.000	
			III. Investiční.					
			A. Vlastní investice	—	13,088.000	10,570.000	23,658.000	
			III (úhrn)	—	13,088.000	10,570.000	23,658.000	
			§ 1 (úhrn)	—	279,985.000	55,982.000	335,947.000	
			2	Rízení práce.				
			I. Vlastní správní.					
			A. Osobní	—	—	400.000	400.000	
			II. Ostatní správní	—	392,470.000	94,375.000	396,845.000	
			§ 2. (úhrn)	—	392,470.000	94,775.000	397,245.000	
			3	Právní ochrana zaměstnanců a mzdová politika.				
			II. Ostatní správní	—	275.000	285.000	560.000	
			§ 3. (úhrn)	—	275.000	285.000	560.000	
			4	Technická a zdravotní in- spekce práce.				
			II. Ostatní správní	—	970.000	500.000	1,470.000	
			§ 4 (úhrn)	—	970.000	500.000	1,470.000	
				Titul 2.				
I. Vlastní správní								
A. Osobní	—	198,767.000	28,936.000	227,693.000				
B. Věcné	—	68,140.000	16,858.000	84,998.000				
II. Ostatní správní	—	393,715.000	95,160.000	398,875.000				
III. Investiční.								
A. Vlastní investice	—	13,088.000	10,570.000	23,658.000				
III (úhrn)	—	13,088.000	10,570.000	23,658.000				
Titul 2. (úhrn)	—	589,700.000	151,522.000	735,222.000				
3	Sociální pojištění, rodinné přídatky a sta- robní podpory.							
1	Sociální pojištění.							
II. Ostatní správní	—	3,593,322.000	314,512.000	2,907,884.000				
§ 1. (úhrn)	—	3,593,322.000	314,512.000	2,907,884.000				
2	Rodinné přídatky.							
II. Ostatní správní	—	—	150,000.000	150,000.000				
§ 2. (úhrn)	—	—	150,000.000	150,000.000				

21. Ministerstvo sociální péče.

Kapitola	Titul	Paragraf	V ý d a j e	ústřední	zemi českých	Slovenska	Ú h r n	
				Kčs				
21	3	3	Státní starobní podpory					
			II. Ostatní správní	—	104,800.000	58,000.000	162,800.000	
			§ 3. (úhrn)	—	104,800.000	58,000.000	162,800.000	
				Titul 3.				
				II. Ostatní správní	—	2.698,122.000	522,512.000	3.220,634.000
				Titul 3. (úhrn)	—	2.698,122.000	522,512.000	3.220,634.000
	4	1	1	Péče o mládež.				
				Všeobecná péče o mládež				
				II. Ostatní správní	—	400,000.000	106,116.000	506,116.000
					§ 1. (úhrn)	—	400,000.000	106,116.000
2		2	2	Ústavní péče o mládež.				
				I. Vlastní správní				
				A. Osobní	—	4,543.000	7,348.000	11,891.000
				B. Věcné	—	11,028.000	41,469.000	52,497.000
				II. Ostatní správní	—	—	3,038.000	3,038.000
				III. Investiční				
	A. Vlastní investice			—	887.000	2,222.000	3,109.000	
			III. (úhrn)	—	887.000	2,222.000	3,109.000	
			§ 2. (úhrn)	—	16,458.000	54,077.000	70,535.000	
			Titul 4.					
			I. Vlastní správní					
			A. Osobní	—	4,543.000	7,348.000	11,891.000	
			B. Věcné	—	11,028.000	41,469.000	52,497.000	
			II. Ostatní správní	—	400,000.000	109,154.000	509,154.000	
			III. Investiční					
			A. Vlastní investice	—	887.000	2,222.000	3,109.000	
			III. (úhrn)	—	887.000	2,222.000	3,109.000	
			Titul 4. (úhrn)	—	416,458.000	160,193.000	576,651.000	
5	5	5	Bytové stavebnictví.					
			II. Ostatní správní	—	80,575.000	347,550.000	428,125.000	
			Titul 5. (úhrn)	—	80,575.000	347,550.000	428,125.000	

21. Ministerstvo sociální péče.

Kapitola	Titul	Paragraf	V ý d a j e					
			ústřední	zemí českých	Slovenska	Uh r n		
			Kčs					
21	6							
		1	Zaopatření vojenských a válečných pesku- zenů a obětí války a fašistické perzekuce					
			Státní úřady pro válečné po- škozenec.					
			I. Vlastní správní.					
			A. Osobní	—	26,638.000	10,535.000	37,173.000	
			B. Věcné	—	5,258.000	1,848.000	5,106.000	
			III. Investiční.					
			A. Vlastní investice	—	300.000	710.000	1,010.000	
			III. (úhrn)	—	300.000	710.000	1,010.000	
			§ 1. (úhrn)	—	80,196.000	13,093.000	43,289.000	
			2	Všobecné zaopatřovací vý- daje.				
			II. Ostatní správní	—	1,998,852.000	1,611,103.000	3,604,955.000	
			§ 2. (úhrn)	—	1,998,852.000	1,611,103.000	3,604,955.000	
			3	Sociálnělékařské prohlídky.				
			I. Vlastní správní.					
			A. Osobní	—	2,770.000	466.000	3,236.000	
			II. Ostatní správní	—	1,765.000	1,095.000	2,860.000	
			§ 3. (úhrn)	—	4,535.000	1,561.000	6,096.000	
			4	Péče podpůrná.				
			II. Ostatní správní	—	5,542.000	500.000	6,042.000	
			§ 4. (úhrn)	—	5,542.000	500.000	6,042.000	
	5	Státní domovy čs. válečných invalidů.						
	I. Vlastní správní							
	A. Osobní	—	2,518.000	990.000	3,508.000			
	B. Věcné		11,789.000	2,297.000	15,076.000			
	II. Ostatní správní		74.000		74.000			
	III. Investiční.							
	A. Vlastní investice	—	663.000	465.000	1,128.000			
	III. (úhrn)	—	663.000	465.000	1,128.000			
	§ 5. (úhrn)	—	15,042.000	4,742.000	19,784.000			
	6	Péče rekreační.						
	II. Ostatní správní	—	6,000.000	—	6,000.000			
	§ 6. (úhrn)	—	6,000.000	—	6,000.000			

21. Ministerstvo sociální péče.

Kapitola	Titul	Paragraf	V ý d a j e			
			ústřední	zemní českých	Slovenska	Ú h r n
			Kčs			
21	6		Titul 6.			
			I. Vlastní správní.			
				31,924.000	11,991.000	43,915.000
				15,047.000	5,135.000	20,182.000
				2,007,233.000	1,512,698.000	3,619,931.000
			III. Investiční.			
				963.000	1,175.000	2,138.000
				963.000	1,175.000	2,138.000
				2,055,167.000	1,630,999.000	3,686,166.000
	7		Péče o reemigranty a repatrianty.			
	1		Zahraníční reemigrační orgány podle mezistátních dohod.			
			I. Vlastní správní.			
				796.000	—	796.000
				11,355.000	—	11,355.000
				12,151.000	—	12,151.000
	2		Shromažďovací střediska.			
			I. Vlastní správní.			
				2,378.000	—	2,378.000
				5,810.000	—	5,810.000
			III. Investiční.			
				5,200.000	—	5,200.000
				5,200.000	—	5,200.000
				13,388.000	—	13,388.000
	3		Všeobecné výdaje.			
				429,500.000	—	429,500.000
			III. Investiční.			
				2,000.000	—	2,000.000
				2,000.000	—	2,000.000
				431,500.000	—	431,500.000
	4		Zvláštní výdaje.			
				69,143.000	—	69,143.000
				69,143.000	—	69,143.000

21. Ministerstvo sociální péče.

Kapitola	Titul	Paragraf	V ý d a j e			
			Ústřední	zemí českých	Slovenska	U h r u
Kčs						
21	7		Titul 7.			
		I. Vlastní správní.				
		A. Osobní		3,174.000		3,174.000
		II. Ostatní správní		515,808.000		515,808.000
		III. Investiční.				
		A. Vlastní investice	—	7,200.000		7,200.000
		III. (úhrn)	—	7,200.000		7,200.000
		Titul 7. (úhrn)	—	526,182.000		526,182.000
		Jiná všeobecná péče sociální.				
		1 Péče o zahraniční krajany.				
		II. Ostatní správní	—	2,400.000	150.000	2,550.000
		§ 1. (úhrn)	—	2,400.000	150.000	2,550.000
		2 Ostatní péče sociální.				
		II. Ostatní správní	—	126,200.000	27,000.000	153,200.000
		§ 2. (úhrn)	—	126,200.000	27,000.000	153,200.000
		3 Zvláštní výdaje v rámci ostatní péče sociální.				
		II. Ostatní správní	—	8,000.000	800.000	8,800.000
		§ 3. (úhrn)	—	8,000.000	800.000	8,800.000
		4 Ústavní péče o osoby práce neschopné.				
		I. Vlastní správní.				
		A. Osobní			313.000	313.000
		B. Věcné			3,121.000	3,121.000
		III. Investiční.				
A. Vlastní investice	—	—	45.000	45.000		
III. (úhrn)	—	—	45.000	45.000		
§ 4. (úhrn)	—	—	3,478.000	3,479.000		
Titul 8.						
I. Vlastní správní.						
A. Osobní			313.000	313.000		
B. Věcné			3,121.000	3,121.000		
II. Ostatní správní		136,600.000	27,950.000	164,550.000		
III. Investiční.						
A. Vlastní investice	—	—	45.000	45.000		
III. (úhrn)	—	—	45.000	45.000		
Titul 8. (úhrn)	—	180,600.000	31,429.000	212,029.000		

21. Ministerstvo sociální péče.

Kapitola	Titul	Paragraf	V ý d a j e				
			ústřední	země českých	Slovenska	Úhrn	
			Kčs				
21	9						
			Družstevnictví.				
			II. Ostatní správní				
				2,100.000	—	2,100.000	
			Kapitola 21.				
			I. Vlastní správní.				
			A. Osobní				
			Titul 1.	77,918.000	—	19,903.000	97,821.000
			Titul 2.	—	198,757.000	28,996.000	227,693.000
			Titul 4.	—	4,543.000	7,348.000	11,891.000
			Titul 6.	—	31,924.000	11,991.000	43,915.000
			Titul 7.	—	3,174.000	—	3,174.000
			Titul 8.	—	—	313.000	313.000
			A. (úhrn)	77,918.000	238,398.000	68,491.000	384,807.000
			B. Věcné				
			Titul 1.	18,988.000	—	7,841.000	26,829.000
			Titul 2.	—	68,140.000	16,858.000	84,998.000
			Titul 4.	—	11,023.000	41,469.000	52,492.000
			Titul 6.	—	15,047.000	5,135.000	20,182.000
			Titul 8.	—	—	3,121.000	3,121.000
			B. (úhrn)	18,988.000	94,215.000	74,422.000	187,625.000
			I. (úhrn)	96,906.000	332,613.000	142,913.000	572,432.000
			II. Ostatní správní				
			Titul 1.	1,253.000	—	50.000	1,303.000
			Titul 2.	—	308,716.000	95,160.000	398,876.000
			Titul 3.	—	2,698,122.000	522,512.000	3,220,634.000
			Titul 4.	—	400,000.000	109,154.000	509,154.000
			Titul 5.	—	80,575.000	347,550.000	428,125.000
			Titul 6.	—	2,007,233.000	1,312,698.000	3,619,931.000
			Titul 7.	—	515,808.000	—	515,808.000
			Titul 8.	—	136,800.000	27,950.000	164,550.000
			Titul 9.	—	2,100.000	—	2,100.000
			II. (úhrn)	1,253.000	6,144,153.000	2,715,074.000	8,860,480.000
			III. Investiční.				
			A. Vlastní investice.				
			Titul 1.	1,365.000	—	1,535.000	2,900.000
			Titul 2.	—	13,086.000	10,570.000	23,656.000
			Titul 4.	—	887.000	2,222.000	3,109.000
			Titul 6.	—	963.000	1,175.000	2,138.000
			Titul 7.	—	7,200.000	—	7,200.000
			Titul 8.	—	—	45.000	45.000
			A. (úhrn)	1,365.000	22,198.000	15,547.000	39,910.000
			Kapitola 21. (úhrn)				
			99,524.000	8,498,904.000	2,873,534.000	9,471,962.000	

21. Ministerstvo sociální péče.

Kapitola	Titul	Paragraf	Příjmy				
			ústřední	zemní českých	Slovenska	úhrn	
			Kčs				
			21. Ministerstvo sociální péče. (Pověření úřadu sociální starostlivosti.)				
21	1		Ministerstvo sociální péče.				
		3	Ministerstvo	500.000	—	—	500.000
		4	Pověření úřadu	—	—	5.000	5.000
			Titul 1. (úhrn)	500.000	—	5.000	505.000
	2		Řízení a ochrana práce a mzdová politika.				
	1		Úřady ochrany práce	—	22.000	960.000	982.000
	2		Řízení práce	—	17.773.000	20.000	17.793.000
	3		Právní ochrana zaměstnanců a mzdová politika	—	50.000	—	50.000
			Titul 2. (úhrn)	—	17.850.000	980.000	18.830.000
	4		Péče o mládež.				
	2		Ústavní péče o mládež	—	2.919.000	3.207.000	6.126.000
			Titul 4. (úhrn)	—	2.919.000	3.207.000	6.126.000
	5		Bytové stavebnictví	—	4.003.000	651.000	4.654.000
	6		Zaopatření vojenských a válečných poškozených a obětí války a fašistické perzekuce.				
	1		Státní úřady pro válečné poškozené	—	18.000	—	18.000
	4		Péče podpůrná	—	824.000	—	824.000
	5		Státní domovy pro válečné invalidy	—	504.000	234.000	538.000
			Titul 6. (úhrn)	—	646.000	234.000	870.000
	7		Péče o reemigranty a repatrianty	—	980.000	—	980.000
	8		Jiná všeobecná péče sociální.				
	2		Ostatní péče sociální	—	250.000	37.000	287.000
	4		Ústavní péče o osoby práce neschopné	—	—	237.000	237.000
			Titul 8. (úhrn)	—	250.000	274.000	524.000
			Kapitola 21. (úhrn)	500.000	26.648.000	5.841.000	32.489.000

22. Ministerstvo zdravotnictví.

Kapitola	Titul	Paragraf	V ý d a j e			
			ústřední	zemí českých	Slovenska	Úhrn
			Kčs			
22	1		22. Ministerstvo zdravotnictví.			
			(Pověření zdravotnictví.)			
			Ministerstvo zdravotnictví.			
	1		1. Ministr.			
			I. Vlastní správa			
			A. Osobní			
			347.000	—	—	347.000
	2		2. Pověřence.			
			I. Vlastní správa			
			A. Osobní			
			—	—	334.000	334.000
	3		3. Ministerstvo.			
			I. Vlastní správa			
			A. Osobní			
			29.808.000	—	—	29.808.000
			B. Věcné			
			7.656.000	—	—	7.656.000
			III. Investiční			
			A. Vlastní investice			
			1.250.000	—	—	1.250.000
			§ 3. (úhrn)		—	38.714.000
	4		4. Pověřence.			
			I. Vlastní správa			
			A. Osobní			
			—	—	14.821.000	14.821.000
			B. Věcné			
			—	—	9.186.000	9.186.000
			III. Investiční			
			A. Vlastní investice			
			—	—	1.100.000	1.100.000
			§ 4. (úhrn)		—	25.107.000
	5		5. Poradní sbory.			
			I. Vlastní správa			
			A. Osobní			
			128.000	—	95.000	223.000
			B. Věcné			
			741.000	—	205.000	946.000
			§ 5. (úhrn)		—	869.000
					800.000	1.169.000

22. Ministerstvo zdravotnictví.

Kapitola	Titul	Paragraf	V ý d a j e	ústřední	zemní českých	Slovenska	Ú h r n
				Kčs			
22	1	6	Ochrana zdraví.				
			II. Ostatní správní	—	270,628.000	75,880.000	346,508.000
			III. Investiční.				
			A. Vlastní investice	—	22,000.000	1,800.000	23,800.000
			B. Příspěvky na investice	—	58,800.000	1,700.000	60,500.000
			III. (úhrn)	—	80,800.000	3,500.000	84,300.000
		§ 6. (úhrn)	—	350,928.000	79,380.000	430,308.000	
		7	Léčebné výdaje				
			II. Ostatní správní	—	35,400.000	20,748.000	56,148.000
				Titul 1. (úhrn)	39,980.000	376,328.000	125,888.000
2	1	1	Státní ústavy.				
			Státní zdravotní ústavy.				
			I. Vlastní správní.				
			A. Osobní	—	89,087.000	15,725.000	104,812.000
			B. Věcné	—	22,981.000	14,195.000	37,176.000
			II. Ostatní správní	—	380.000	—	380.000
			III. Investiční.				
			A. Vlastní investice	—	2,018.000	1,420.000	3,438.000
			§ 1. (úhrn)	—	114,416.000	31,340.000	145,756.000
			2	2	2	Státní nemocnice.	
I. Vlastní správní.							
A. Osobní	—	61,147.000				144,958.000	206,105.000
B. Věcné	—	68,073.000				344,090.000	412,163.000
III. Investiční.							
A. Vlastní investice	—	4,280.000				62,082.000	66,362.000
§ 2. (úhrn)	—	128,450.000	540,531.000	668,981.000			

22. Ministerstvo zdravotnictví.

Kapitola	Titul	Paragraf	V ý d a j e	Ústřední	zemní českých	Slovenska	Ú h r n
				Kčm			
72	2	8	Jiné státní léčebné ústavy.				
			I. Vlastní správní				
			A. Osobní	—	2,847.000	9,603.000	12,450.000
			B. Věcná	—	5,343.000	41,038.000	46,381.000
			III. Investiční.				
			A. Vlastní investice	—	410.000	6.173.000	6,583.000
			§ 8. (úhrn)	—	6,600.000	56,814.000	63,414.000
	4		Státní dětské ošetrovny.				
			I. Vlastní správní.				
			A. Osobní	—	9,457.000	—	9,457.000
			B. Věcná	—	16,810.000	—	16,810.000
			III. Investiční.				
			A. Vlastní investice	—	2,520.000	—	2,520.000
			§ 4. (úhrn)	—	28,787.000	—	28,787.000
	5		Státní ošetrovatelské školy.				
			I Vlastní správní.				
			A. Osobní	—	1,487.000	195.000	1,682.000
			B. Věcná	—	4,804.000	864.000	5,668.000
			III. Investiční.				
			A. Vlastní investice	—	750.000	80.000	830.000
			§ 5. (úhrn)	—	7,041.000	639.000	7,680.000
	6		Státní ústavy pro vzdělání a výcvik porodních asistentek.				
			I. Vlastní správní				
			A. Osobní	—	1,918.000	364.000	2,277.000
			B. Věcná	—	4,892.000	640.000	5,541.000

22. Ministerstvo zdravotnictví.

Kamitola	Titul	Paragraf	V ý d a j e	ústřední	zemí českých	Sto: enska	Ú h r n
				Kčs			
22	2	6	III. Investiční. A. Vlastní investice	—	982.000	21.000	963.000
			§ 6. (úhrn)	—	2.732.000	1.334.000	9.071.000
		7	Jiné státní vzdělávací ústavy. I. Vlastní správní. A. Osobní	—	5.741.000	284.000	6.025.000
			B. Věcné	—	3.207.000	1.169.000	4.376.000
			III. Investiční. A. Vlastní investice	—	115.000	700.000	815.000
			§ 7. (úhrn)		9.068.000	2.163.000	11.216.000
		8	Vyšetřovací a výzkumné ústavy. I. Vlastní správní. A. Osobní	—	3.811.000	—	3.811.000
			B. Věcné	—	1.650.000	—	1.650.000
			III. Investiční. A. Vlastní investice	—	480.000	—	480.000
			§ 8. (úhrn)	—	5.441.000	—	5.441.000
		9	Státní inspektorát pro pří- rodní léčivé zdroje. I. Vlastní správní. A. Osobní	—	1.476.000	—	1.476.000
			B. Věcné	—	668.000	—	668.000
			III. Investiční. A. Vlastní investice	—	130.000	—	130.000
			§ 9. (úhrn)	—	2.274.000	—	2.274.000

22. Ministerstvo zdravotnictví.

Kapitola	Titul	Paragraf	V ý d a j e	ústřední	zemí českých	Slovenska	Ú h r n
				Kčs			
22	2	10	Státní epidemijní pohotovost				
			I. Vlastní správní.				
			A. Osobní	—	1,369.000	—	1,369.000
			B. Věcné	—	1,276.000	—	1,276.000
			III Investiční.				
			A. Vlastní investice	—	545.000	—	545.000
			§ 10. (úhrn)	—	3,190.000	—	3,190.000
		11	Zvláštní zdravotnická zařízení.				
			I. Vlastní správní.				
			A. Osobní	—	—	2,021.000	2,021.000
			B. Věcné	—	—	1,858.000	1,858.000
			III. Investiční.				
			A. Vlastní investice	—	—	426.000	426.000
			§ 11. (úhrn)	—	—	4,305.000	4,305.000
			Titul 2. (úhrn)	—	259,699.000	897,115.000	897,115.000
		9	Vnější zdravotní služba.				
		1	Vnější zdravotní služba při zemských a okresních národních výborech				
			I. Vlastní správní.				
			A. Osobní	—	98,661.000	12,299.000	108,960.000
			B. Věcné	—	10,232.000	5,400.000	15,632.000
			III Investiční				
			A. Vlastní investice	—	5,583.000	—	5,583.000
			§ 1. (úhrn)	—	112,456.000	17,699.000	130,155.000

22. Ministerstvo zdravotnictví.

Kapitola	Titul	Paragraf	V ý d a j e					
			ústřední	zemí českých	Slovenska	Úhrn		
			Kčs					
22	e	2	Státní ambulatoria.					
			II. Ostatní správní		5,000.000	--	5,000.000	
			III. Investiční.					
			B. Příspěvky na investice	--	10,000.000	--	10,000.000	
			§ 2. (úhrn)	--	15,000.000	--	15,000.000	
			Titul 3. (úhrn)	--	127,456.000	17,899.000	145,155.000	
4	1	1	Vnější veterinární správa.					
			Vnější veterinární služba.					
			I. Vlastní správní					
			A. Osobní	--	15,267.000	--	15,267.000	
			B. Věcné	--	7,007.000	--	7,007.000	
			II. Ostatní správní	--	26,110.000	--	26,110.000	
			III. Investiční.					
			A. Vlastní investice	--	4,400.000	--	4,400.000	
			§ 1. (úhrn)	--	55,774.000	--	55,774.000	
			2	Hygiéna masa a ostatních potravin živočišného původu.				
			II. Ostatní správní	--	59,817.000	--	59,817.000	
			III. Investiční.					
			B. Příspěvky na investice	--	6,000.000	--	6,000.000	
§ 2. (úhrn)	--	65,817.000	--	65,817.000				
3	Státní veterinární vyšetřovací ústavy.							
I. Vlastní správní.								
A. Osobní	--	4,942.000	--	4,942.000				
B. Věcné	--	2,766.000	--	2,766.000				
II. Ostatní správní	--	2,000.000	--	2,000.000				
III. Investiční.								
A. Vlastní investice	--	1,615.000	--	1,615.000				
§ 3. (úhrn)	--	10,413.000	--	10,413.000				

22. Ministerstvo zdravotnictví.

Kapitola	Titul	Paragraf	V ý d a j e	ústřední	ze zemí českých	Slovenska	Ú h r n
				K ó s			
22	4	4	Ústav pro výzkum vakciny proti slintavce a kůžeavce.				
			I Vlastní správní.				
			A. Osobní	—	869 000	—	869 000
			B. Věcné	—	1,600 000	—	1,600 000
			II Ostatní správní	—	200 000	—	200 000
			III. Investiční.				
			A. Vlastní investice	—	310 000	—	310 000
			§ 4. (úhrn)	—	2,979 000	—	2,979 000
			Titul 4. (úhrn)	—	134,983 000	—	134,983 000
			Kapitola 23.				
			I. Vlastní správní.				
			A. Osobní				
			Titul 1.	30,283 000	—	15,250 000	45,533 000
			Titul 2.	—	117,786 000	172,561 000	290,347 000
			Titul 3.	—	96,661 000	12,299 000	108,960 000
			Titul 4.	—	23,168 000	—	23,168 000
			A. (úhrn)	30,283 000	237,614 000	200,100 000	467,997 000
			B. Věcné.				
			Titul 1.	8,397 000	—	9,391 000	17,788 000
			Titul 2.	—	129,704 000	403,668 000	533,367 000
			Titul 3.	—	10,282 000	5,400 000	15,682 000
			Titul 4.	—	11,863 000	—	11,863 000
			B. (úhrn)	8,397 000	151,299 000	418,454 000	578,150 000
			I (úhrn)	38,680 000	388,913 000	618,554 000	1,046,147 000

22. Ministerstvo zdravotnictví.

Kapitola	Titul	Paragraf	V ý d a j e			
			ústřední	zemí českých	Slovenska	Úhrn
Kčs						
22						
			II. Ostatní správní.			
			—	292,028.000	96,628.000	392,656.000
			—	380.000	—	380.000
			—	5,000.000	—	5,000.000
			—	88,127.000	—	88,127.000
			—	389,535.000	96,628.000	486,163.000
			III. Investiční.			
			A. Vlastní investice.			
			1,250.000	22,000.000	2,900.000	26,150.000
			—	12,130.000	60,902.000	73,032.000
			—	5,563.000	—	5,563.000
			—	6,325.000	—	6,325.000
			1,250.000	46,018.000	63,802.000	111,070.000
			B. Příspěvky na investice.			
			—	58,300.000	1,700.000	60,000.000
			—	10,000.000	—	10,000.000
			—	6,000.000	—	6,000.000
			—	74,300.000	1,700.000	76,000.000
			1,250.000	120,318.000	65,502.000	187,070.000
			59,930.000	896,766.000	780,684.000	1.719,380.000

22. Ministerstvo zdravotnictví.

Kapitola	Titul	Paragraf	Příjmy					
			ústřední	zemní českých	Slovenska	Úhrn		
			Kčs					
22	1	22. Ministerstvo zdravotnictví. (Pověření zdravotnictva.)						
		Ministerstvo zdravotnictví.						
		3	Ministerstvo	211.000	—	—	211.000	
		4	Pověření	—	—	612.000	612.000	
		6	Ochrana zdraví	—	5.940.000	2.000.000	7.940.000	
		Titul 1. (úhrn)		211.000	5.940.000	2.612.000	7.863.000	
		2	Státní ústavy.					
			1	Státní zdravotní ústavy	—	16.157.000	7.600.000	23.757.000
			2	Státní nemocnice	—	64.205.000	247.419.000	311.624.000
			3	Jiné státní léčebné ústavy	—	7.500.000	20.866.000	28.366.000
4	Státní dětské ošetrovny		—	5.798.000	—	5.798.000		
5	Státní ošetrovatelské školy		—	170.000	30.000	200.000		
6	Státní ústavy pro vzdělání a výcvik porodních asistentek		—	61.000	484.000	545.000		
7	Jiné státní vzdělávací ústavy		—	1.877.000	—	1.877.000		
8	Vyšetřovací a výzkumné ústavy		—	270.000	—	270.000		
9	Státní inspektorát pro přírodní léčivé zdroje		—	151.000	—	151.000		
10	Státní epidemijní pohotovost	—	435.000	—	435.000			
Titul 2. (úhrn)		—	86.584.000	276.399.000	372.983.000			
3	Vnější zdravotní služba.							
	2	Státní ambulatoria	—	5.000.000	—	5.000.000		
Titul 3. (úhrn)		—	5.000.000	—	5.000.000			
4	Veterinární správa.							
	1	Vnější veterinární služba	—	5.710.000	—	5.710.000		
	2	Hygiena masa a ostatních potravin živočišného původu	—	49.840.000	—	49.840.000		
	3	Státní veterinární vyšetřovací ústavy	—	2.720.000	—	2.720.000		
	4	Ústav pro výrobu vakciny proti slintavce a kulhavce	—	2.814.000	—	2.814.000		
Titul 4. (úhrn)		—	60.884.000	—	60.884.000			

22. Ministerstvo zdravotnictví.

Kapitola	Titul	Paragraf	Příjmy			
			ústřední	zemí českých	Slovenska	Uhrn
			Kčs			
22			Kapitola 22.			
			211.000	5.040.000	2.612.000	7.863.000
			—	93.664.000	276.398.000	372.965.000
			—	5.000.000	—	5.000.000
			—	60.884.000	—	60.884.000
			311.000	167.488.000	279.011.000	448.710.000
			Kapitola 22. (úhrn)			

23. Odpočívne a zaopatřovací platy.

Kapitola	Titul	Paragraf	V ý d a j e			
			ústřední	zemí českých	Slovenska	Ú h r n
			Kčs			
23	1		23. Odpočívne a zaopatřovací platy.			
			Odpočívne a zaopatřovací platy.			
	1		Odpočívne a zaopatřovací platy civilní.			
			I. Vlastní správní.			
		A.	Osobní			
			—	1.288.007.000	228.295.000	1.459.802.000
	2		Zaopatřovací platy vojenské.			
			I. Vlastní správní.			
		A.	Osobní			
			452.868.000	—	—	452.868.000
	3		Odpočívne a zaopatřovací platy učitecké.			
			I. Vlastní správní.			
		A.	Osobní			
			—	560.257.000	—	560.257.000
			Titul 1.			
			I. Vlastní správní.			
		A.	Osobní			
			452.868.000	1.783.244.000	228.295.000	2.472.407.000
			452.868.000	1.783.244.000	228.295.000	2.472.407.000
			Titul 1. (úhrn)			
	2		Vyplacené převodní částky (premiové rezervy).			
	1		Civilní.			
			I. Vlastní správní.			
		A.	Osobní			
			—	3.000.000	600.000	5.600.000
	2		Vojenské.			
			I. Vlastní správní.			
		A.	Osobní			
			1.000.000	—	—	1.000.000
	3		Učitecké.			
			I. Vlastní správní.			
		A.	Osobní			
			—	600.000	—	600.000
			Titul 2.			
			I. Vlastní správní.			
		A.	Osobní			
			1.000.000	3.600.000	600.000	5.200.000
			1.000.000	3.600.000	600.000	5.200.000
			Titul 2. (úhrn)			

23. Odpočivné a zaopatřovací platy.

Kapitola	Titul	Paragraf	V ý d a j e			
			ústřední	zemí českých	Slovenska	Úhrn
			Kčs			
			Nemocenské pojištění.			
1			Civilní			
			I. Vlastní správní.			
			A. Osobní			
			—	27,200.000	5,000.000	32,200.000
2			Vojenská.			
			I. Vlastní správní.			
			A. Osobní			
			8,000.000	—	—	8,000.000
3			Učitelská.			
			I. Vlastní správní.			
			A. Osobní			
			—	12,290.000	5,000.000	12,290.000
			Titul 3.			
			I. Vlastní správní.			
			A. Osobní			
			8,000.000	39,490.000	5,000.000	52,490.000
			8,000.000	39,490.000	5,000.000	52,490.000
			Titul 3. (úhrn)			
			—	—	—	—
4			Léčebná péče o příjemce zaopatřovacích platů vojenských.			
			I. Vlastní správní.			
			A. Osobní			
			670.000	—	—	670.000
			Titul 4.			
			I. Vlastní správní.			
			A. Osobní			
			670.000	—	—	670.000
			670.000	—	—	670.000
			Kapitola 23.			
			I. Vlastní správní.			
			A. Osobní.			
			452,838.000	1,798,244.000	231,895.000	2,472,407.000
			1,000.000	3,600.000	600.000	5,200.000
			8,000.000	39,490.000	5,000.000	52,490.000
			670.000	—	—	670.000
			462,538.000	1,836,334.000	231,895.000	2,530,767.000
			462,538.000	1,836,334.000	231,895.000	2,530,767.000

23. Odpočivné a zaopatřovací platy.

Kapitola	Titul	Paragraf	Příjmy	ústřední	zemí českých	Slovenska	Ohrn
						Kčs	
			23. Odpočivné a zaopatřovací platy.				
23	1		Pensijní příspěvky státních zaměstnanců.				
	1		Civilní	—	30.000	39.762.000	39.792.000
	2		Vojenské	—	—	—	—
	3		Učitelské	—	—	—	—
			Titul 1. (úhrn)	—	30.000	39.762.000	39.792.000
	2		Přijaté převodní částky (převodní rezervy).				
	1		Civilní	—	5.400.000	1.000.000	7.000.000
	2		Vojenské	475.000	—	—	475.000
	3		Učitelské	—	4.800.000	—	4.800.000
			Titul 2. (úhrn)	475.000	10.200.000	1.000.000	12.275.000
	3		Různé příjmy.				
	1		Civilní	—	—	300.000	300.000
	2		Vojenské	250.000	—	—	250.000
			Titul 3. (úhrn)	250.000	—	300.000	550.000
			Kapitola 23. (úhrn)	725.000	10.230.000	41.862.000	52.617.000

24. Ministerstvo financí.

Kapitola	Titul	Paragraf	V ý d a j e			
			ústřední	zemí českých	Slovenska	Úhrn
			Kčs			
			24. Ministerstvo financí.			
			(Pověřeníto financí.)			
24	I		Ministerstvo financí			
		1	Ministr.			
			I. Vlastní správa.			
			A. Osobní			
			847.000	—	—	847.000
			§ 1. (úhrn)			
			847.000	—	—	847.000
		2	Pověřenec.			
			I. Vlastní správa.			
			A. Osobní			
			—	—	334.000	334.000
			§ 2. (úhrn)			
			—	—	334.000	334.000
		3	Ministerstvo.			
			I. Vlastní správa.			
			A. Osobní			
			57.327.000	—	—	57.327.000
			B. Věcné			
			17.805.000	—	—	17.805.000
			III. Investiční.			
			A. Vlastní investice			
			1.770.000	—	—	1.770.000
			§ 3. (úhrn)			
			76.902.000	—	—	76.902.000
		4	Ústřední správa pozemkového katastru s reprodukčním ústavem a ústředním archívem pozemkového katastru.			
			I. Vlastní správa.			
			A. Osobní			
			10.146.000	—	—	10.146.000
			B. Věcné			
			2.455.000	—	—	2.455.000
			III. Investiční.			
			A. Vlastní investice			
			470.000	—	—	470.000
			§ 4. (úhrn)			
			13.071.000	—	—	13.071.000
		5	Pověřencek.			
			I. Vlastní správa.			
			A. Osobní			
			—	—	46.538.000	46.538.000
			B. Věcné			
			—	—	18.801.000	18.801.000
			III. Investiční.			
			A. Vlastní investice			
			—	—	1.072.000	1.072.000
			§ 5. (úhrn)			
			—	—	66.211.000	66.211.000
		6	Reprodukční ústav pověřencekva.			
			I. Vlastní správa.			
			A. Osobní			
			—	—	301.000	2.601.000
			B. Věcné			
			—	—	642.000	642.000
			II. Ostatní správa.			
			—	—	20.000	20.000
			III. Investiční.			
			A. Vlastní investice			
			—	—	220.000	220.000
			§ 6. (úhrn)			
			—	—	3.183.000	3.183.000

24. Ministerstvo financí.

Kapitola	Titul	Paragraf	V ý d a j e			
			ústřední	zemí českých	Slovenska	Úhrn
Kčs						
24	1	7	Fotogrametrický ústav pověření.			
			I. Vlastní správní.			
					1,317.000	1,317.000
					1,839.000	1,839.000
					24.000	24.000
			II. Ostatní správní			
			III. Investiční.			
					1,480.000	1,480.000
			§ 7. (úhrn)			
					4,610.000	4,610.000
		8	Triangulační kancelář pověření.			
			I. Vlastní správní.			
					873.000	873.000
					1,129.000	1,129.000
					10.000	10.000
			II. Ostatní správní			
			III. Investiční.			
					38.000	38.000
			§ 8. (úhrn)			
					2,048.000	2,048.000
		9	Chemicko-technická zkušebna pověření.			
			I. Vlastní správní.			
					898.000	898.000
					52.000	52.000
			II. Ostatní správní			
			III. Investiční.			
					135.000	135.000
			§ 9. (úhrn)			
					585.000	585.000
			Titul 1.			
			I. Vlastní správní.			
			67,820.000		51,761.000	119,581.000
			20,260.000		22,263.000	42,523.000
					54.000	54.000
			II. Ostatní správní			
			III. Investiční.			
			2,240.000		2,893.000	5,133.000
			Titul 1. (úhrn)			
			90,320.000		76,971.000	167,291.000
		2	Podřízené úřady a orgány.			
		1	Finanční úřady administrativní.			
			I. Vlastní správní.			
				417,944.000	60,565.000	478,509.000
				80,129.000	14,143.000	94,272.000
				4,100.000		4,100.000
			II. Ostatní správní			
			III. Investiční.			
				5,500.000	500.000	6,000.000
			§ 1. (úhrn)			
				507,673.000	75,208.000	582,881.000

24. Ministerstvo financí.

kapitola	Titul	Paragraf	V ý d a j e	ústřední	země českých	Slovenska	Úhrn
				Kčs			
24	2	2	Technický dozor. I. Vlastní správní. A. Osobní B. Věcné III. Investiční. A. Vlastní investice	— — —	11,633.000 1,588.000 56.000	1,964.000 482.000	13,597.000 2,020.000 56.000
			§ 2 (úhrn)	—	13,277.000	2,396.000	15,673.000
		3	Finanční prokuratury. I. Vlastní správní. A. Osobní B. Věcné III. Investiční. A. Vlastní investice	— —	8,917.000 2,484.000	2,024.000 1,049.000	10,941.000 3,533.000
			§ 3 (úhrn)	—	11,551.000	3,248.000	14,799.000
		4	Berní úřady. I. Vlastní správní. A. Osobní B. Věcné III. Investiční. A. Vlastní investice	—	195,334.000 45,060.000	78,984.000 16,942.000	269,318.000 62,002.000
			§ 4 (úhrn)	—	246,184.000	92,176.000	338,340.000
		5	Ústřední státní pokladna, země- ské finanční pokladny a státní pokladna pro Slovensko. I. Vlastní správní. A. Osobní B. Věcné III. Investiční. A. Vlastní investice	3,148.000 465.000 232.000	3,034.000 12,829.000 4.000	1,370.000 5,302.000 40.000	7,552.000 20,596.000 276.000
			§ 5 (úhrn)	3,845.000	17,867.000	6,712.000	28,424.000
		6	Pozemkový katastr. I. Vlastní správní. A. Osobní B. Věcné II. Ostatní správní III. Investiční. A. Vlastní investice	— — —	86,193.000 34,312.000 6,060.000	31,678.000 16,058.000 1,100.000	117,771.000 50,370.000 1,100.000
			§ 6 (úhrn)	—	126,565.000	50,828.000	177,193.000
		7	Celní úřady I. Vlastní správní. A. Osobní B. Věcné II. Ostatní správní III. Investiční. A. Vlastní investice	— — —	83,423.000 16,459.000 2,300.000	23,280.000 3,415.000	106,903.000 20,854.000 2,300.000
			§ 7 (úhrn)	—	102,122.000	26,788.000	131,910.000

24. Ministerstvo financí.

Kapitola	Titul	Paragraf	V ý d a j e				
			ústřední	zemí českých	Slovenska	Úhrn	
Kčs							
24	2	8	Důchodková kontrola				
			I. Vlastní správní				
			A. Osobní	—	97,194.000	85,479.000	192,673.000
			B. Věcné	—	22,200.000	11,705.000	33,905.000
		III. Investiční					
		A. Vlastní investice	—	2,810.000	8,558.000	6,168.000	
		§ 8. (úhrn)	—	122,004.000	50,742.000	172,746.000	
		9	Finanční stráž				
			I. Vlastní správní				
			A. Osobní	—	282,164.000	67,892.000	349,996.000
			B. Věcné	—	63,178.000	20,835.000	84,008.000
			II. Ostatní správní	—	21,000.000	5.000	21,005.000
		III. Investiční					
A. Vlastní investice	—	8,520.000	1,382.000	4,902.000			
§ 9. (úhrn)	—	369,857.000	90,054.000	459,911.000			
10	Ředitelství státního dluhu						
	I. Vlastní správní						
	A. Osobní	9,663.000	—	—	9,663.000		
	B. Věcné	785.000	—	—	785.000		
III. Investiční							
A. Vlastní investice	50.000	—	—	50.000			
§ 10. (úhrn)	10,498.000	—	—	10,498.000			
11	Chemicko-technický ústav finanční správy v Praze						
	I. Vlastní správní						
	A. Osobní	—	1,077.000	—	1,077.000		
	B. Věcné	—	128.000	—	128.000		
III. Investiční							
A. Vlastní investice	—	20.000	—	20.000			
§ 11. (úhrn)	—	1,223.000	—	1,223.000			
Titul 2.							
		I. Vlastní správní					
		A. Osobní	12,811.000	186,913.000	298,276.000	1,498,000.000	
		B. Věcné	1,250.000	280,340.000	90,881.000	372,471.000	
		II. Ostatní správní	—	27,400.000	1,105.000	28,505.000	
		III. Investiční					
		A. Vlastní investice	282.000	24,650.000	9,690.000	34,622.000	
		Titul 2. (úhrn)	14,343.000	519,503.000	399,952.000	1,933,598.000	
3	1	Věřejné dávky					
		Přímé daně					
		II. Ostatní správní	—	—	2,062.000	2,062.000	
§ 1. (úhrn)	—	—	2,062.000	2,062.000			

24. Ministerstvo financí.

Kapitola	Titul	Paragraf	V ý d a j e	ústřední	zemí českých	Slovenska	U h r n
				Kčs			
24	3	4	Nepřímé daně				
			II. Ostatní správní	12,000,000	—	—	12,000,000
			5 4. (úhrn)	12,000,000	—	—	12,000,000
			Titul 3.				
			II. Ostatní správní	12,000,000	—	2,062,000	14,062,000
			Titul 3. (úhrn)	12,000,000	—	2,062,000	14,062,000
			Kapitola 24.				
			I. Vlastní správní				
			A. Osobní				
			Titul 1.	87,820,000	—	51,761,000	139,581,000
			Titul 2.	12,811,000	1,186,913,000	208,278,000	1,498,000,000
			A. (úhrn)	80,631,000	1,186,913,000	260,039,000	1,617,581,000
			B. Věcné				
			Titul 1.	20,260,000	—	22,263,000	42,523,000
			Titul 2.	1,250,000	280,340,000	90,881,000	372,471,000
			B. (úhrn)	21,510,000	280,340,000	113,144,000	414,994,000
			I. (úhrn)	102,141,000	1,467,253,000	463,181,000	2,032,575,000
			II. Ostatní správní				
			Titul 1.	—	—	34,000	34,000
			Titul 2.	—	27,400,000	1,105,000	28,505,000
			Titul 3.	12,000,000	—	2,062,000	14,062,000
			II. (úhrn)	12,000,000	27,400,000	2,201,000	41,603,000
			III. Investiční				
			A. Vlastní investice				
			Titul 1.	2,240,000	—	2,893,000	5,133,000
			Titul 2.	282,000	24,650,000	3,790,000	34,622,000
			A. (úhrn)	2,522,000	24,650,000	6,683,000	39,755,000
			II. (úhrn)	2,522,000	24,650,000	6,683,000	39,755,000
			Kapitola 24. (úhrn)	116,663,000	1,519,903,000	473,985,000	2,114,551,000

24. Ministerstvo financí.

Kapitola	Titul	Paragraf	Příjmy			
			ústřední	zemí českých	Slovenska	Úhrn
			Kčs			
			24. Ministerstvo financí.			
			(Pověření financí.)			
			Ministerstvo financí.			
		3	383.000	—	—	383.000
		4	1.298.000	—	—	1.298.000
		5	—	—	350.000	350.000
		6	—	—	580.000	580.000
		7	—	—	541.000	541.000
		8	—	—	35.000	35.000
		9	—	—	20.000	20.000
			1.681.000	—	1.526.000	3.207.000
			Titul 1. (úhrn)			
			Podřízené úřady a orgány			
		1	—	3.652.000	54.000	3.706.000
		2	—	180.000	20.000	150.000
		3	—	881.000	300.000	1.181.000
		4	—	150.000	36.000	186.000
		5	1.000	3.000	—	4.000
		6	—	19.522.000	8.755.000	28.277.000
		7	—	960.000	101.000	1.061.000
		8	—	35.000	15.000	50.000
		9	—	12.000	28.000	40.000
		10	3.000	—	—	3.000
		11	—	60.000	—	60.000
			4.000	25.405.000	9.309.000	34.718.000
			Titul 2. (úhrn)			

24. Ministerstvo financí.

Kapitola	Titul	Paragraf	Příjmy			
			ústřední	zemí českých	Slovenska	Úhrn
			Kés			
24	8		Veřejné dávky			
		1	Příjmy daně:			
		pol. 1.	—	3.500.000.000	700.000.000	4.200.000.000
		pol. 2.	—	3.500.000.000	700.000.000	4.200.000.000
		pol. 3.	—	1.630.000.000	420.000.000	2.100.000.000
		pol. 4.	—	900.000.000	400.000.000	1.300.000.000
		pol. 5.	—	620.000.000	170.000.000	790.000.000
		pol. 6.	—	770.000.000	121.000.000	891.000.000
		pol. 7.	—	31.500.000	23.000.000	54.500.000
		pol. 8.	—	1.000.000	1.200.000	2.200.000
		pol. 9.	—	3.550.000	1.000.000	4.550.000
		pol. 10.	—	50.000.000	5.000.000	55.000.000
		pol. 11.	—	—	600.000	600.000
		pol. 12.	—	—	—	—
		pol. 13.	—	15.000.000	24.000.000	39.000.000
		pol. 14.	—	7.800.000	1.200.000	9.000.000
			—	10.178.850.000	2.570.000.000	12.748.850.000
		2	Daň z obrátu:			
		pol. 1.	—	5.500.000.000	1.400.000.000	6.900.000.000
		pol. 2.	—	5.000.000	12.000.000	17.000.000
		pol. 3.	—	5.000.000	1.000.000	6.000.000
			—	5.510.000.000	1.412.000.000	6.922.000.000
		3	Cíle:			
		pol. 1.	—	600.000.000	119.997.000	720.001.000
		pol. 2.	—	270.000	2.000	272.000
		pol. 3.	—	30.000	1.000	31.000
			—	900.000.000	120.000.000	1.020.000.000

24. Ministerstvo financí.

Kapitola	Titul	Paragraf	Příjmy					
			ústřední	země českých	Slovenska	Úhrn		
Kčs								
24	5	4	Nepřímé daně:					
			pol. 1.	Daň z droždí	—	172,000,000	31,000,000	203,000,000
			pol. 2.	Daň z cukru	—	1,725,000,000	200,000,000	1,925,000,000
				a) z cukru řepového	—	5,600,000	250,000	5,850,000
				b) z cukru jímého druhu	—	—	4,750,000	4,750,000
			pol. 3.	Daň z kyseliny octové	—	803,000,000	70,000,000	873,000,000
			pol. 4.	Daň z minerálních olejů	—	189,000,000	20,000,000	209,000,000
			pol. 5.	Daň z umělých jedlých tuků	—	57,000,000	22,000,000	79,000,000
			pol. 6.	Daň ze zapalovačel	—	54,500,000	6,000,000	60,500,000
			pol. 7.	Daň z elektrických zdrojů záření	—	7,250,000	1,000,000	8,250,000
			pol. 8.	Dávka ze šumivého vína	—	1,380,000,000	150,000,000	1,530,000,000
			pol. 9.	Daň z piva	—	440,000,000	50,000,000	490,000,000
			pol. 10.	Daň z masa	—	527,000,000	10,000,000	537,000,000
			pol. 11.	Daň z uhlí	—	96,400,000	149,000,000	245,400,000
			pol. 12.	Daň z vína, mostu a ovoc- ných šťáv	—	110,000,000	10,000	110,010,000
			pol. 13.	Daň z cigaretového papíru	—	—	—	—
			pol. 14.	Daň z motorových vozidel	—	—	—	—
			pol. 15.	Daň z dopravy motorovými vozidly	—	—	—	—
			pol. 16.	Různé příjmy	—	130,000	120,000	250,000
			pol. 17.	Náhrady všeho druhu	—	—	—	—
			pol. 18.	Doplátky, příp. vratky spo- třebních daní a válečné pří- rážky z doby před 1. III. 1946	—	—	—	—
			§ 4. (úhrn)		—	5,546,880,000	714,130,000	6,261,010,000
	5		Poplatky:					
			pol. 1.	Kolky	—	317,595,000	119,980,000	437,575,000
			pol. 2.	Právní poplatky	—	671,539,000	170,020,000	841,559,000
			pol. 3.	Taxy	—	503,000	—	503,000
			pol. 4.	Dopravní daně železniční:				
				a) Daň z jízdních lístků	—	740,867,000	200,000,000	940,867,000
				b) Daň ze zavazadel	—	16,000,000	8,000,000	24,000,000
				c) Daň přepravní na stát- ních a státem provozova- ných drahách	—	776,250,000	110,000,000	886,250,000
				d) Daň přepravní na drahách státem neprovozovaných	—	2,000,000	500,000	2,500,000
				e) Daňová zvýšení	—	—	—	—
				f) Úroky z prodlení a pořá- dkové pokuty	—	—	—	—
				g) Náhrady všeho druhu	—	—	—	—
				h) Různé příjmy	—	—	—	—
			pol. 4.	Dopravní daně želez- niční (úhrn)	—	1,537,117,000	318,500,000	1,855,617,000
			pol. 5.	Dávka z jízdného za osobní dopravu na drahách	—	375,433,000	100,000,000	475,433,000
			pol. 6.	Dávka z telefonních poplatků	—	70,000,000	10,000,000	80,000,000
			pol. 7.	Dávka za úřední akony ve vě- cech správních	—	90,500,000	30,000,000	120,500,000
			§ 5. (úhrn)		—	3,062,887,000	748,500,000	3,811,387,000
			Titul 3. (úhrn)		—	4,899,486,000	565,630,000	5,465,116,000

24. Ministerstvo financí.

Kapitola	Titul	Paragraf	Příjmy	ústřední	země českých	Slovenska	Úhrn
				Kčs			
24	4		Monopoly				
	1		Lin	—	1.200.000.000	1.010.000.000	2.210.000.000
	2		Sůl	—	80.000.000	68.889.000	148.889.000
	3		Sladidla	—	40.000.000	—	40.000.000
	4		Výbušné látky	—	12.000.000	2.200.000	14.200.000
	5		Doplatky monopolů	—	—	—	—
			Titul 4. (úhrn)	—	1.832.000.000	1.081.089.000	2.413.089.000
			Kapitola 24.				
			Titul 1.	1.681.000		1.526.000	3.207.000
			Titul 2.	4.000	26.465.000	9.309.000	34.718.000
			Titul 3.		24.899.436.000	5.565.630.000	30.465.066.000
			Titul 4.	—	1.832.000.000	1.081.089.000	2.413.089.000
			Kapitola 24. (úhrn)	1.685.000	26.266.841.000	6.657.554.000	32.916.980.000

25. Všeobecná pokladní správa.

Kapitola	Titul	Paragraf	V ý d a j e			
			ústřední	zemí českých	Slovenska	Ú h r n
			Kčs			
			25. Všeobecná pokladní správa.			
			Administrativní výdaje.			
			Stát i dozor.			
			I. Vlastní správní.			
			A. Osobní			
			—	1,682.000	959.000	2,641.000
			2 Odměny zástupcům státu ve správě podniků se státní účastí.			
			I. Vlastní správní.			
			A. Osobní			
			—	450.000	200.000	650.000
			3 Náhrady a jiné.			
			I. Vlastní správní.			
			B. Věcné			
			—	5,571.000	302.000	5,873.000
			Titul			
			I. Vlastní správní.			
			A. Osobní			
			—	2,132.000	1,159.000	3,291.000
			B. Věcné			
			—	5,571.000	302.000	5,873.000
			—	7,703.000	1,461.000	9,164.000
			Titul 1. (úhrn)			
			2 Státní dotace, subvence a zálohy.			
			1a Příspěvek Živelnímu fondu v Brně podle § 7, odst. 2 vl. nař. č. 39/1940 Sb. o náhradách pozemkové daně a o podporách při živelních pohromách.			
			II. Ostatní správní			
			—	4,700.000	—	4,700.000
			1b Příspěvek podle zák. č. 118/1927 Sb. na podpory poľnohospodářom postihnutým živelnými pohromami.			
			II. Ostatní správní			
			—	—	2,280.000	2,280.000
			2 Podpory nezemědělcům při živelních pohromách.			
			II. Ostatní správní			
			—	2,000.000	400.000	2,400.000
			3 Příděl na zvelebování myslivosti z výnosu dávky za úřední úkony při udělování honebních lístků.			
			II. Ostatní správní			
			—	1,925.000	—	1,925.000

25. Všeobecná pokladní správa.

Kapitola	Titul	Paragraf	V ý d a j e			
			ústřední	zemí českých	Slovenska	Úhrn
K é s						
25.	2	4	Dotácie podľa § 22 vl. nar. č. 162/1939 Sl. z. Fondu zriadenému pri povereníctve poľnohospodárstva a pozemkovej reformy pre zmiernenie škôd spôsobených lovnou zverou v poľnom alebo lesnom hospodárstve a pre zveľadenie poľovníctva.			
			II. Ostatní správni			
					30,000	30,000
		6	Na podporu hospodárskeho podnikání celostátního významu.			
			II. Ostatní správni			
				3,000,000	—	3,000,000
		6	Podpůrná akce na účet přebytku důchodkových pokut.			
			II. Ostatní správni			
			—	11,000,000	4,760,000	15,760,000
			II. (úhrn)			
			—	22,625,000	7,470,000	30,095,000
		7	Koupě a stavba budov pořizovaných na účet přebytku důchodkových pokut.			
			III. Investiční			
			—	7,000,000	10,000,000	17,000,000
			Titul 2.			
			II. Ostatní správni			
			—	22,625,000	7,470,000	30,095,000
			III. Investiční			
			—	7,000,000	10,000,000	17,000,000
			Titul 2. (úhrn)			
			—	29,625,000	17,470,000	47,095,000
	3		Výdaje spojené s vyplácením dávek z majetku.			
			I. Vlastní správni			
			A. Osobní			
			270,000,000	—	—	270,000,000
			B. Věcné			
			130,000,000	—	—	130,000,000
			Titul 3. (úhrn)			
			400,000,000	—	—	400,000,000
	4		Státní dluh (príspevek štátní správy na úhradu státního dluhu).			
			II. Ostatní správni			
			2,726,358,000	—	—	2,726,358,000
	5		Měna.			
		1	Kursovní ztráta			
			—	—	—	—
		2	Úhrada za korunové mince vzaté z oběhu.			
			II. Ostatní správni			
			70,000,000	—	—	70,000,000

25. Všeobecná pokladní správa.

Kapitola	Titul	Paragraf	V ý d a j e			
			ústřední	zemí českých	Slovenska	Ú h r a
Kčs						
25	5	3				
			Ražba mincí.			
			II. Ostatní správní			
			47,725.000			47,725.000
		4	Ceny za návrhy nových československých mincí v umělecké soutěži.			
			II. Ostatní správní			
			100.000			100.000
		5	Náhrada za tisk státovek Národní banky Československé.			
			II. Ostatní správní			
			9,750.000			9,750.000
		6	Příspěvek státu likvidačnímu fondu měnovému (který v roce 1947 případně výhradně zemím českým).			
			II. Ostatní správní			
			400.000.000		--	400.000.000
			Titul 5.			
			II. Ostatní správní (úhrn)			
			527,575.000		--	527,575.000
			Správa státního movitého majetku.			
		1	Nákup cenných papírů.			
		2	Úroky a výlohy ze šekové služby, z běžných účtů státních podniků a z přechodných úvěrů.			
			II. Ostatní správní			
				5,000.000	20,000.000	25,000.000
		3	Výkup prioritních obligací místních drah.			
			II. Ostatní správní			
			--	2,750.000		2,750.000
			Titul 6.			
			II. Ostatní správní (úhrn)			
			--	7,750.000	20,000.000	27,750.000
			Správa státního nemovitého majetku			
			Státní záruky.			
		1	Závazky z převzatých záruk.			
			II. Ostatní správní			
				50,000.000	50,000.000	100,000.000
		2	Příspěvek zvláštnímu fondu pro zmírnění ztrát vzniklých z poválečných poměrů podle § 12, odst. 1 zák. č. 237/1924 Sb. ve znění čl. IV zák. č. 54/1932 Sb.			
			II. Ostatní správní			
			--	50,000.000		50,000.000

25. Všeobecná pokladní správa.

Kapitola	Titul	Paragraf	V ý d a j e	ústřední	zemí českých	Slovenska	Ú h r n
				Kčs			
25	8	3	Příděl Zvláštnímu fondu pro zmírnění ztrát vzniklých z poválečných poměrů podle § 12. odst. 2 zák. č. 237/1924 Sb. ve znění zák. č. 54/1932 Sb. II. Ostatní správní		20,000.000	—	20,000.000
		4	Příspěvek Všeobecnému fondu peněžních ústavů v republice Československé. II. Ostatní správní		8,600.000	—	8,600.000
		5	Příspěvek státu Pomocnému fondu peněžních ústavů podle zák. č. 172/1941 a 173/1941 Sl. z. II. Ostatní správní	—		8,112.000	8,112.000
		6	Příspěvek státu podle § 21 vl. nar. č. 56/1937 Sb. pro úpravu poměrů slovenského stavu poistenia Fonixu, životnej poisťovacej spoločnosti vo Viedni. II. Ostatní správní	—		600.000	600.000
			Výplata soudních depozitov. II. Ostatní správní	—		100.000	100.000
		8	Sankce některých úvěrních družstev. II. Ostatní správní	—		2,000.000	2,000.000
			Titul 8. II. Ostatní správní (úhrn)		128,600.000	60,812.000	189,412.000
		9	Rízené hospodářství.				
		t	Likvidace akcie z doby býv. protektorátu. II. Ostatní správní		5,000.000		5,000.000
		b	Příspěvek státu pro hospodářství obilím podle § 2 vl. nar. č. 196/1943 Sb. a příspěvek na krytí ztrát a slejnatých semen. II. Ostatní správní	—	485,000.000	107,385.000	572,385.000
			Titul 9. II. Ostatní správní (úhrn)	—	490,000.000	107,385.000	577,385.000

25. Všeobecná pokladní správa.

Kapitola	Titul	Paragraf	V ý d a j e			
			ústřední	zemí českých	Slovenska	Ú h r a
			Kčs			
25	10	Obnova, zvelebení, podpory (a pod.) zemědělství v mezích výnosu srážek s cen zemědělských výrobků uvedeného v příjmech kap. 25, tit. 10. (Úvěrem disponuje ministerstvo zemědělství v dohodě s ministerstvem financí.) II. Ostatní správní		120,000,000		120,000,000
	11	Obnovovací, zvelebovací, podpůrné a jiné akce v oboru působnosti ministerstva výživy v mezích výnosu odčerpaných cenových rozdílů uvedeného v příjmech kap. 26, tit. 11. (Úvěrem disponuje ministerstvo výživy v dohodě s ministerstvem financí.) II. Ostatní správní		60,000,000		60,000,000
	12	Výlohy spojené se šekovým řízením. II. Ostatní správní		30,000,000	2,500,000	32,500,000
	13	Doplatky náhrad hodnoty poštovního za úřední zásilky a náhrady hodnoty služeb prokazovaných v r. 1946 poštovní správou jiným oddělení státní správy (vyjma obor státních drah). II. Ostatní správní		30,000,000		30,000,000
	14	Likvidace náhrad za válečné dodávky a j. II. Ostatní správní	750,000,000			750,000,000
	15	Příděly fondům a svazkům územní samosprávy				
	1	Příděl pomocným fondům pro úpravu dluhů okresů a obcí (§ 10 zák. č. 77/1927 Sb. ve znění předpisů jej měnících a doplňujících). II. Ostatní správní		159,500,000	40,000,000	199,500,000
	2	Příděl živelním fondům z příspěvku k dani pozemkové. II. Ostatní správní		7,740,000	1,689,000	9,419,000
	3	Příděly obcím a městům. II. Ostatní správní	-	185,000,000	27,980,000	212,980,000
	4	Příděly zemím a Fondu státních přidělů při pověření vnitřně. II. Ostatní správní		275,775,000	75,000,000	350,775,000

25. Všeobecná pokladní správa.

Kapitola	Titul	Paragraf	V ý d a j e	ústřední	zemí českých	Slovenska	Ú h r n	
				Kčs				
23	15	5	Příděly svazkům územní samosprávy na místě dosavadních přírůžek ke státním daním. II. Ostatní správní		2 496 700 000	772 600 000	3 268 700 000	
		6	Příděly svazkům zájmové samosprávy. II. Ostatní správní		210 240 000	51 900 000	262 140 000	
		7	Příděl Fondu pro stavbu a podporu nemocnic a jiných léčebných a humanitářských ústavů. II. Ostatní správní		32 000 000	—	32 000 000	
		Titul 15.						
		II. Ostatní správní (úhrn)			—	3 366 940 000	968 669 000	4 335 514 000
16			Záloha na mimořádnou dotaci samosprávným svazkům. II. Ostatní správní		1 730 000 000	270 000 000	2 000 000 000	
			Zápůjčky státním podnikům na práve investice. II. Ostatní správní	3 419 531 000	244 850 000	223 813 000	3 887 994 000	
18			Příspěvek státním podnikům na úhradu ztrát povahy provozní a spojených s nápravou škod způsobených válkou. II. Ostatní správní	1 186 101 000	153 878 000	—	1 339 979 000	
			Příspěvek státním podnikům na obnovu majetkových součástí dotčených válkou. II. Ostatní správní	3 784 888 000	182 311 000	242 430 000	4 209 627 000	
20			Saldo státních podniků. II. Ostatní správní					
		Kapitola 25.						
I. Vlastní správní.								
A. Osobní.								
Titul 1.				2 102 000	1 159 000	3 261 000		
Titul 2.			370 000 000	—	—	370 000 000		
B. (úhra)			270 000 000	3 132 000	1 159 000	273 291 000		

25. Všeobecná pokladní správa.

Kapitola	Titul	Paragraf	V ý d a j e			
			ústecká	zemí českých	Slovenska	Úhrn
			Kčs			
25	B. Všeob.			5,571.000	302.000	5,873.000
	Titul 1.		130.000.000			130.000.000
	Titul 3.					
	B. (úhrn)		130.000.000	5,571.000	302.000	135,873.000
	I. (úhrn)		400.000.000	7,703.000	1,461.000	409,164.000
	II. Ostatní správní.					
	Titul 2.			22,625.000	7,470.000	30,095.000
	Titul 4.		2,726,353.000	—	—	2,726,353.000
	Titul 5.		527,575.000			527,575.000
	Titul 6.			7,750.000	20,300.000	27,750.000
	Titul 8.			128,600.000	60,812.000	189,412.000
	Titul 9.		—	470,000.000	107,385.000	577,385.000
	Titul 10.			120,000.000		120,000.000
	Titul 11.			60,000.000		60,000.000
	Titul 12.			30,000.000	2,500.000	32,500.000
	Titul 13.			30,000.000	—	30,000.000
	Titul 14.		750,000.000			750,000.000
	Titul 15.			3,366,915.000	968,569.000	4,335,514.000
	Titul 16.			1,730,000.000	270,000.000	2,000,000.000
	Titul 17.		3,419,531.000	244,650.000	223,813.000	3,887,994.000
	Titul 18.		1,186,101.000	158,878.000	—	1,339,979.000
	Titul 19.		3,784,886.000	182,811.000	242,430.000	4,209,627.000
	Titul 20.		—			
	II. (úhrn)		12,394,446.000	6,546,759.000	1,902,979.000	20,844,184.000
	III. Investiční.					
	Titul 2.			7,000.000	10,000.000	17,000.000
	Kapitola 25. (úhrn)		12,794,446.000	6,561,462.000	1,914,440.000	21,270,348.000

25. Všeobecná pokladní správa.

Kapitola	Titul	Paragraf	Příjmy			
			ústřední	zemí českých	Slovenska	Úhrn
Kčs						
25. Všeobecná pokladní správa.						
Administrativní příjmy.						
5	1	1	—	2,495,000	1,317,000	3,812,000
		2	—	537,000	300,000	837,000
		3	—	10,000	10,000	20,000
		4	—	86,000	100,000	186,000
		5	—	70,000	—	70,000
		6	—	10,168,000	1,012,000	11,178,000
			—	13,384,000	2,732,000	16,103,000
			Titul 1. (úhrn)			
	60		400,000,000	—	—	400,000,000
	4		Státní dluh			
			Měna.			
		1	—	—	—	—
		2	90,000,000	—	—	90,000,000
			90,000,000	—	—	90,000,000
			Titul 3. (úhrn)			
	2		Správa státního movitého majetku.			
		1	—	—	—	—
		2	—	—	—	—
		3	—	200,000	100,000	300,000
		4	—	10,008,000	2,000,000	12,008,000
		5	—	2,135,000	—	2,135,000
		6	—	428,000	3,000,000	3,428,000

25. Všeobecná pokladní správa.

Titul	Paragraf	Příjmy	ústřední	zemí českých	Slovenska	Úhrn
			Kčs			
6	7	Odúmrťi a výtěžek z prodeje hodnot, jež byly prohlášeny kadužními		422.000	150.000	572.000
	8	Vklady vrácené bankami a jinými peněžními ústavami				
	9	Súdné depozity viac ako rok nevyberané a preúčetované v prospech Všeobecnej pokladničnej správy podľa nar. uh. mín. fin. č. 52.003 zo dňa 19. 6. 1903, podľa vestníka uh. mín. fin. č. 15 z r. 1903			400.000	400.000
	10	Splacené půjčky		830.000		830.000
	11	Splatné půjčky a vklady			2.500.000	2.500.000
	12	Prodej reverančních koní		2.000.000		2.000.000
		Titul 6. (úhrn)		16.023.000	6.150.000	24.173.000
7		Správa státního nemovitého majetku.				
	1	Prodeje		750.000	100.000	850.000
	2	Dáchoďy		1.000	2.581.000	2.581.000
	3	Vyvázení		2.000		2.000
		Titul 7. (úhrn)		753.000	2.686.000	3.439.000
8		Státní záruky				
	1	Vrácené záruky		120.000.000		120.000.000
	2	Podíl státu na premiích z pojištění rizika dopravy cizinou				
	3	Záruční premie z pojištění dovozních obchodů		4.000.000		4.000.000
	4	Refundácia anuť vyplatených štátom ako ručiteľom			50.000	50.000
	5	Splácanie štátnych podpór podnikúcich živnostenskému údernému družstevníctvu			340.000	340.000
		Titul 8. (úhrn)		124.000.000	390.000	124.390.000
9		Stixané hospodárství.				
	1	Zisky odvedené podle vl. nař. č. 227/1942 a 114/1944 Sb. o zachycení mimořádného zvýšení zisků za váiky		505.000		505.000
	2	Nadměrné zisky zachycené nejvyšším řádem cenovým		10.000		10.000
	3	Přijaté cenové rozdíly z t. zv. zlevňovací akce		50.000		50.000
	4	Přirážka k ceně zvláštního přídeľu cigaret pro krytí zvýšení výkupní ceny obilí a luštěnin a olejnatých semen ze sklizně 1946		465.000.000	107.385.000	572.385.000

25. Všeobecná pokladní správa.

Kapitola	Titul	Paragraf	Příjmy	ústřední	země českých	Slovenska	Úhrn
				Kčs			
23	9	7	Zbytky záloh na slevňovací akce a dodavatelské prémie z minulých let	—	1,000,000	—	1,000,000
			Titul 9. (úhrn)	—	466,565,000	107,385,000	573,950,000
	10		Srážky z cen zemědělských výrobků stanovené příslušnými předpisy pro zemědělské závody od 20 ha do 50 ha a nad 50 ha	—	120,000,000	—	120,000,000
	11		Odečpané cenové rozdíly u surovin a výrobků původu rostlinného i živočišného obhospodařovaných ministerstvem živý vy	—	60,000,000	—	60,000,000
	12		Peněžité tresty a pokuty (včetně výtěžků z propadlých hodnot v trestním řízení)				
	1		V oboru vyživovacím, zásobovacím a cenovém	—	3,250,000	—	3,250,000
	2		V oboru soudů a správních úřadů	—	4,100,000	1,000,000	5,100,000
	3		V oboru důchodkového trestního řízení	—	70,000,000	35,000,000	105,000,000
	4		Částky uložené nejvyšším správním soudem podle § 41 zák. č. 164/1937 Sb.	—	1,000	—	1,000
			Titul 12. (úhrn)	—	77,351,000	36,000,000	113,351,000
	20		Saldo státních podniků	7,910,187,000	4,406,000	51,315,000	7,965,908,000
	21		Odvod z vyrovnávacího účtu národních podniků	—	—	—	—
			Kapitola 25.				
			Titul 1.	—	13,964,000	2,739,000	16,103,000
			Titul 3.	400,000,000	—	—	400,000,000
			Titul 4.	—	—	—	—
			Titul 5.	90,000,000	—	—	90,000,000
			Titul 6.	—	16,023,000	6,100,000	24,173,000
			Titul 7.	—	753,000	2,680,000	3,433,000
			Titul 8.	—	124,000,000	390,000	124,390,000
			Titul 9.	—	466,565,000	107,385,000	573,950,000
			Titul 10.	—	120,000,000	—	120,000,000
			Titul 11.	—	60,000,000	—	60,000,000
			Titul 12.	—	77,351,000	36,000,000	113,351,000
			Titul 20.	7,910,187,000	4,406,000	51,315,000	7,965,908,000
			Titul 21.	—	—	—	—
			Kapitola 25. (úhrn)	8,420,187,000	882,482,000	208,659,000	9,491,308,000

26. Státní úřad statistický.

Kapitola Titul Paragraf	V ý d a j e	ústřední	zemí českých	Slovenska	Ú h r n
		Kčs			
26	26. Státní úřad statistický.				
	Státní úřad statistický				
	I. Vlastní správní.				
	A. Osobní		63,329.000		63,329.000
	B. Věcné		25,627.000		25,627.000
	II. Ostatní správní		40.000		40.000
	III. Investiční.				
	A Vlastní investice	—	6,710.000		6,710.000
	Kapitola 26. (úhrn)	—	95,706.000	—	95,706.000

26. Státní úřad statistický.

Kapitola	Titul	Paragraf	Příjmy				
			ústřední	zemí českých	Slovenska	Úhrn	
			Kč:				
26. Státní úřad statistický.							
26			Státní úřad statistický	—	9,550,000	—	9,550,000
			Kapitola 26 (úhrn)	—	9,550,000	—	9,550,000

27. Nejvyšší účetní kontrolní úřad.

Kapitola	Titul	Paragraf	V ý d a j e			
			Ústřední	zemí českých	Slovenska	Ú h r n
			Kčs			
27	1		27 Nejvyšší účetní kontrolní úřad.			
			Nejvyšší účetní kontrolní úřad.			
			I. Vlastní správní.			
			A. Osobní			
			18,762.000			18,762.000
			B. Věcné			
			2,423.000	—	—	2,423.000
			III. Investiční.			
			A. Vlastní investice			
			480.000			480.000
			Titul 1. (úhrn)			
			21,665.000			21,665.000
	2		Nejvyšší kontrolní dvor.			
			I. Vlastní správní.			
			A. Osobní			
					6,703.000	6,703.000
			B. Věcné			
					2,252.000	2,252.000
			III. Investiční.			
			A. Vlastní investice			
					659.000	659.000
			Titul 2. (úhrn)			
				—	9,614.000	9,614.000
			Kapitola 27.			
			I. Vlastní správní.			
			A. Osobní.			
			Titul 1.			
			18,762.000	—		18,762.000
			Titul 2.			
			—	—	6,703.000	6,703.000
			A. (úhrn)			
			18,762.000	—	6,703.000	25,465.000
			B. Věcné.			
			Titul 1.			
			2,423.000			2,423.000
			Titul 2.			
			—	—	2,252.000	2,252.000
			B. (úhrn)			
			2,423.000		2,252.000	4,675.000
			I. (úhrn)			
			21,185.000	—	8,955.000	30,140.000
			III. Investiční.			
			A. Vlastní investice.			
			Titul 1.			
			480.000			480.000
			Titul 2.			
			—	—	659.000	659.000
			A. (úhrn)			
			480.000	—	659.000	1,139.000
			III. (úhrn)			
			480.000	—	659.000	1,139.000
			Kapitola 27. (úhrn)			
			21,665.000	—	9,614.000	31,279.000

28. UNRRA.

Kapitola	Titul	Paragraf	V ý d a j e	ústřední	zemí českých	Slovenska	Ú h r a
				Kčs			
			28. UNRRA.				
			Ministerstvo vnitra.				
28	6	1	Sociální služby. III. Investiční. B. Příspěvky na investice	—	—	9,885,000	9,885,000
			§ 1. (úhrn)	—	—	9,885,000	9,885,000
		2	Zdravotní služby. III. Investiční. B. Příspěvky na investice	—	—	7,310,000	7,310,000
			§ 2. (úhrn)	—	—	7,310,000	7,310,000
		4	Obnova průmyslu a veřejných služeb. III. Investiční. B. Příspěvky na investice	—	—	299,000,000	299,000,000
			§ 4. (úhrn)	—	—	299,000,000	299,000,000
			Titul 6.				
			III. Investiční. B. Příspěvky na investice	—	—	316,195,000	316,195,000
			Titul 6. (úhrn)	—	—	316,195,000	316,195,000
			Ministerstvo spravedlnosti s Nejvyšším soudem.				
		3	Zemědělská obnova. III. Investiční. C. Ostatní	—	1,000,000	800,000	1,800,000
			§ 3. (úhrn)	—	1,000,000	800,000	1,800,000
			Titul 7.				
			III. Investiční. C. Ostatní	—	1,000,000	800,000	1,800,000
			Titul 7. (úhrn)	—	1,000,000	800,000	1,800,000
			Ministerstvo školství a osvěty.				
10		1	Sociální služby. II. Ostatní správní III. Investiční. A. Vlastní investice B. Příspěvky na investice	—	5,000,000 20,000,000 24,000,000 17,000,000	2,000,000 — 3,720,000	5,000,000 22,000,000 27,720,000 17,000,000
			III. (úhrn)	—	44,000,000	3,720,000	44,720,000
			§ 1. (úhrn)	—	5,000,000 81,000,000	5,720,000	5,000,000 66,720,000

28. UNRRA.

Kapitola Titul	Paragraf	V ý d a j e	ústřední	zemí českých	Slovenska	Ú h r n
			Kčs			
28	10	2				
		Zdravotní služby	—	3,000,000	—	3,000,000
		II. Ostatní správní	—	19,000,000	3,500,000	22,500,000
		III. Investiční.				
		A. Vlastní investice	—	18,000,000	3,500,000	21,500,000
		C. Ostatní	—	5,000,000	1,000,000	6,000,000
		III. (úhrn)	—	23,000,000	4,500,000	27,500,000
		§ 2. (úhrn)	—	3,000,000	—	3,000,000
		§ 2. (úhrn)	—	42,000,000	3,000,000	45,000,000
		3 Zemědělská obnova.				
		III. Investiční.				
		A. Vlastní investice	—	16,000,000	—	16,000,000
		C. Ostatní	—	16,000,000	—	16,000,000
		III. (úhrn)	—	32,000,000	—	32,000,000
		§ 3. (úhrn)	—	32,000,000	—	32,000,000
		4 Obnova průmyslu a veřejných služeb.				
		II. Ostatní správní	—	25,000,000	—	25,000,000
		III. Investiční.				
		A. Vlastní investice	—	45,000,000	—	45,000,000
		B. Příspěvky na investice	—	25,000,000	—	25,000,000
		C. Ostatní	—	45,000,000	—	45,000,000
		III. (úhrn)	—	115,000,000	—	115,000,000
		§ 4. (úhrn)	—	140,000,000	—	140,000,000
		Titul 10.	—	3,000,000	—	3,000,000
		II. Ostatní správní	—	64,000,000	5,000,000	69,000,000
		III. Investiční.				
		A. Vlastní investice	—	103,000,000	7,220,000	110,220,000
		B. Příspěvky na investice	—	42,000,000	—	42,000,000
		C. Ostatní	—	66,000,000	1,000,000	67,000,000
		III. (úhrn)	—	211,000,000	8,220,000	219,220,000
		Titul 10. (úhrn)	—	3,000,000	—	3,000,000
		Titul 10. (úhrn)	—	278,000,000	13,720,000	291,720,000
		12				
		Ministerstvo zemědělství.				
		1 Sociální služby.				
		II. Ostatní správní	—	—	105,000,000	105,000,000
		§ 1. (úhrn)	—	—	105,000,000	105,000,000

23. UNRRA.

Kapitola	Titul	Paragraf	V ý d a j e	ústřední	zemí českých	Slovenska	Ú h r a
				Kčs			
23	12	8	Zemědělská obnova.				
			II. Ostatní správní	—	110 000 000	48 000 000	158 000 000
			III. Investiční		125 000 000	166 000 000	290 000 000
			A. Vlastní investice	—	15 000 000	20 000 000	35 000 000
			§ 3. (úhrn)	—	110 000 000	280 000 000	158 000 000
			§ 3. (úhrn)	—	140 000 000	185 000 000	325 000 000
			Titul 12.				
			II. Ostatní správní	—	118 000 000	48 000 000	158 000 000
			III. Investiční		125 000 000	270 000 000	395 000 000
			A. Vlastní investice	—	15 000 000	20 000 000	35 000 000
			Titul 12. (úhrn)	—	118 000 000	48 000 000	158 000 000
			Titul 12. (úhrn)	—	140 000 000	290 000 000	430 000 000
19	1	8	Ministerstvo vřřvy.				
			Sociální služby.				
			II. Ostatní správní	—	160 000 000	—	160 000 000
			§ 1. (úhrn)	—	160 000 000	—	160 000 000
			Zdravotní služby.				
			II. Ostatní správní	—	20 000 000	—	20 000 000
			§ 2. (úhrn)	—	20 000 000	—	20 000 000
			Zemědělská obnova.				
			II. Ostatní správní	—	153 000 000	17 000 000	170 000 000
			III. Investiční				
			B. Příspěvky na investice	—	5 000 000	23 000 000	28 000 000
			§ 3. (úhrn)	—	153 000 000	17 000 000	170 000 000
§ 3. (úhrn)	—	5 000 000	23 000 000	28 000 000			
Obnova průmyslu a veřejných služeb.							
II. Ostatní správní	—	20 000 000	—	20 000 000			
§ 4. (úhrn)	—	20 000 000	—	20 000 000			
Titul 19.							
II. Ostatní správní	—	253 290 000	65 000 000	280 000 000			
III. Investiční		40 000 000	—	40 000 000			
B. Příspěvky na investice	—	5 000 000	23 000 000	28 000 000			
Titul 19. (úhrn)	—	253 290 000	65 000 000	280 000 000			
Titul 19. (úhrn)	—	40 000 000	23 000 000	63 000 000			

28. UNRRA.

Kapitola	Titul	Paragraf	V ý d a j e	ústřední	zevní českých	Slovenska	Úhrn
				Kčs			
14			Ministerstvo průmyslu.				
			1 Sociální služby.		14,000.000		14,000.000
			II. Ostatní správní	—	8,000.000	—	8,000.000
			§ 1. (úhrn)	—	14,000.000	—	14,000.000
			2 Zdravotní služby.		17,000.000		17,000.000
			II. Ostatní správní	—	—	—	—
			§ 2. (úhrn)	—	17,000.000	—	17,000.000
			4 Obnova průmyslu a veřejných služeb.		38,000.000	15,000.000	53,000.000
			II. Ostatní správní	—	—	12,500.000	12,500.000
			III. Investiční.				
			A. Vlastní investice	—	—	5,000.000	5,000.000
			§ 4. (úhrn)	—	38,000.000	15,000.000	53,000.000
			Titul 14.				
			II. Ostatní správní	—	8,000.000	12,500.000	20,500.000
III. Investiční	—	—	5,000.000	5,000.000			
Titul 14. (úhrn)	—	87,000.000	17,500.000	104,500.000			
15			Ministerstvo vnitřního obchodu.				
			1 Sociální služby.		12,500.000		12,500.000
			II. Ostatní správní	—	18,000.000	—	18,000.000
			§ 1. (úhrn)	—	12,500.000	—	12,500.000
			2 Zdravotní služby.			65,000.000	65,000.000
			II. Ostatní správní	—	—	25,000.000	25,000.000
§ 2. (úhrn)	—	—	65,000.000	65,000.000			

28. UNRRA.

Kapitola	Titul	Paragraf	V ý d a j e	ústřední	zemí českých	Slovenska	Ú h r n
				Kčs			
28	15	4	Obnova průmyslu a veřejných služeb.				
			II. Ostatní správní	—	9 500 000 8 900 000	10 000 000 12 000 000	19 500 000 17 000 000
			III. Investiční.				
			A. Vlastní investice	—	—	6 500 000	6 500 000
			§ 4. (úhrn)	—	9 500 000 8 900 000	16 500 000 18 900 000	19 500 000 28 900 000
			Titul 15.				
			II. Ostatní správní		22 000 000 29 000 000	75 000 000 87 000 000	97 000 000 80 000 000
			III. Investiční.				
			A. Vlastní investice	—	—	6 390 000	6 390 000
			Titul 15. (úhrn)	—	22 000 000 29 000 000	75 000 000 49 390 000	97 000 000 66 390 000
18			Ministerstvo techniky.				
			1 Sociální služby.				
			III. Investiční.			21 000 000	21 000 000
			A. Vlastní investice	—	—	153 850 000	153 850 000
			§ 1. (úhrn)			21 000 000 153 850 000	21 000 000 153 850 000
			2 Zdravotní služby.				
			III. Investiční.		24 200 000	42 200 000	66 200 000
			A. Vlastní investice	—	89 700 000	86 100 000	156 800 000
			§ 2. (úhrn)		24 200 000 89 700 000	42 200 000 96 100 000	66 200 000 156 800 000
			3 Zemědělská obnova.				
III. Investiční.			2 000 000	2 000 000			
A. Vlastní investice	—	—	6 000 000	6 000 000			
§ 5. (úhrn)			2 000 000 6 000 000	2 000 000 6 000 000			

28. UNRRA.

Kapitola	Titul	Paragraf	V ý d a j e	ústřední	zemí českých	Slovenska	Ú h r n
				Kčs			
28	18	4	Obnova průmyslu a veřejných služeb.				
			III. Investiční.				
			A. Vlastní investice			29,800.000	29,800.000
			B. Příspěvky na investice	—	—	80,000.000	80,000.000
			III. (úhrn)	—	—	109,800.000	109,800.000
			§ 4. (úhrn)	—	—	109,800.000	109,800.000
			Titul 18.				
			III. Investiční.		24,800.000	87,500.000	112,300.000
			A. Vlastní investice		39,700.000	285,750.000	325,450.000
			B. Příspěvky na investice	—	—	80,000.000	80,000.000
III. (úhrn)	—	24,800.000	365,250.000	390,050.000			
Titul 18. (úhrn)	—	24,800.000	365,250.000	390,050.000			
19			Ministerstvo dopravy.				
			1 Sociální služby.				
			II. Ostatní správní	—	6,000.000	5,500.000	11,500.000
			§ 1. (úhrn)	—	6,000.000	5,500.000	11,500.000
			2 Zdravotní služby.				
			II. Ostatní správní	—	10,000.000	3,500.000	13,500.000
			§ 2. (úhrn)	—	10,000.000	3,500.000	13,500.000
			Titul 19.				
			II. Ostatní správní	—	16,000.000	9,000.000	25,000.000
			Titul 19. (úhrn)	—	16,000.000	9,000.000	25,000.000
21	1		Ministerstvo sociální péče.				
			1 Sociální služby.				
			II. Ostatní správní	—	470,000.000	119,500.000	589,500.000
			III. Investiční.				
C. Ostatní	—	—	150,000.000	150,000.000			
§ 1. (úhrn)	—	470,000.000	269,500.000	739,500.000			

28. UNRRA.

Kapitola	Titul	Paragraf	V ý d a j e	ústřední	zemí českých	Slovenska	Ú h r a	
				Kčs				
28	21	2	Zdravotní služby.					
			II. Ostatní správní	—	10 000 000	—	10 000 000	
		III. Investiční.						
		A. Vlastní investice	—	2 000 000	—	2 000 000		
		§ 2. (úhrn)	—	12 000 000	—	12 000 000		
		4	Obnova průmyslu a veřejných služeb.					
			II. Ostatní správní	—	90 000 000	—	90 000 000	
			§ 4. (úhrn)	—	90 000 000	—	90 000 000	
			Titul 21.					
			II. Ostatní správní	—	670 000 000	119 500 000	689 500 000	
			III. Investiční.					
			A. Vlastní investice	—	2 000 000	—	2 000 000	
	C. Ostatní	—	—	150 000 000	150 000 000			
	III. (úhrn)	—	2 000 000	150 000 000	152 000 000			
	Titul 21 (úhrn)	—	572 000 000	269 500 000	841 500 000			
22	2	Ministerstvo zdravotnictví.						
		Zdravotní služby.						
		II. Ostatní správní	—	75 500 000	95 000 000	170 500 000		
		III. Investiční.						
		A. Vlastní investice	—	88 700 000	4 000 000	90 700 000		
		B. Příspěvky na investice	—	194 300 000	6 000 000	200 300 000		
		III. (úhrn)	—	281 000 000	10 000 000	291 000 000		
		§ 2. (úhrn)	—	356 500 000	105 000 000	461 500 000		
		Titul 22. (úhrn)	—	356 500 000	105 000 000	461 500 000		
		28	1	Všeobecná pokladní správa.				
Sociální služby.								
II. Ostatní správní	—			4 000 000	—	4 000 000		
	§ 1. (úhrn)	—	4 000 000	—	4 000 000			

28. UNRRA.

Kapitola	Titul	Paragraf	V ý d a j e	ústřední	zemní českých	Slovenska	Ú h r n
				Kčs			
28	25	2	Zdravotní služby.				
			II. Ostatní správní	—	5 000.000	10 000.000	15 000.000
			§ 2. (úhrn)	—	5 000.000	10 000.000	15 000.000
			Titul 25.				
			II. Ostatní správní	—	9 000.000	10 000.000	19 000.000
			Titul 25. (úhrn)	—	9 000.000	10 000.000	19 000.000
			Kapitola 28.				
			II. Ostatní správní.		8 000.000	—	8 000.000
			Titul 10.	—	84 000.000	6 500.000	90 500.000
			Titul 12.	—	110 000.000	49 000.000	159 000.000
			Titul 13.	—	126 000.000	270 000.000	396 000.000
			Titul 14.	—	203 000.000	17 000.000	220 000.000
			Titul 15.	—	40 000.000	—	40 000.000
			Titul 16.	—	87 000.000	15 000.000	102 000.000
			Titul 17.	—	8 000.000	12 500.000	20 500.000
			Titul 18.	—	23 000.000	78 000.000	101 000.000
			Titul 19.	—	23 000.000	37 000.000	60 000.000
			Titul 20.	—	16 000.000	9 000.000	25 000.000
			Titul 21.	—	570 000.000	119 500.000	689 500.000
			Titul 22.	—	76 500.000	98 000.000	174 500.000
			Titul 25.	—	9 000.000	10 000.000	19 000.000
			II. (úhrn)	—	670 000.000	558 000.000	1 228 000.000
			III. Investiční.				
			A. Vlastní investice.				
			Titul 10.	—	108 000.000	7 220.000	115 220.000
			Titul 12.	—	16 000.000	20 000.000	36 000.000
			Titul 14.	—	—	5 000.000	5 000.000
			Titul 15.	—	—	6 390.000	6 390.000
			Titul 16.	—	24 000.000	87 500.000	111 500.000
			Titul 18.	—	39 700.000	287 750.000	327 450.000
			Titul 21.	—	2 000.000	—	2 000.000
			Titul 22.	—	86 700.000	4 000.000	90 700.000
			A. (úhrn)	—	246 400.000	407 500.000	653 900.000

28. UNRRA.

Kapitola	Titul	Paragraf	V ý d a j e			
			ústřední	zemní českých	Slovenska	Ú h r n
			Kčs			
28						
			B. Příspěvky na investice.			
			—	—	314,195.000	314,195.000
			—	42,000.000	—	42,000.000
			—	5,000.000	23,000.000	28,000.000
			—	—	80,000.000	80,000.000
			—	194 800.000	6,000.000	200,800.000
			—	241 800.000	428 195.000	666,495.000
			C. Ostatní.			
			—	1,000.000	800.000	1,800.000
			—	66,000.000	1,000.000	67,000.000
			—	—	150,000.000	150 000.000
			—	67,000.000	151,800.000	218,800.000
			—	24,200.000	67,500.000	91,700.000
			—	554 700.000	905,355.000	1,460,055.000
			—	484,230.000	222,500.000	716,800.000
			—	1,485,200.000	1,433,855.000	2,949,055.000
			—	1,979 500.000	1,686 355.000	3,665,855.000
			Kapitola 28 (úhrn)			
			Rekapitulace podle paragrafů.			
			§ 1. Sociální služby.			
			—	—	9,885.000	9,885.000
			—	5,000.000	5,600.000	5,600.000
			—	61,720.000	6,720.000	68,440.000
			—	—	105,000.000	105,000.000
			—	100,000.000	—	100,000.000
			—	14,000.000	—	14,000.000
			—	8,000.000	—	8,000.000
			—	12,500.000	—	12,500.000
			—	18,000.000	—	18,000.000
			—	—	21,000.000	21,000.000
			—	—	153,850.000	153,850.000
			—	9,000.000	5,500.000	11,500.000
			—	475,500.000	269,500.000	739,500.000
			—	4,000.000	—	4,000.000
			—	585,500.000	24,000.000	153,100.000
			—	567,000.000	549,455.000	1,116,455.000
			—	567,000.000	549,455.000	1,116,455.000

28. UNRRA.

Kapitola	Titul	Paragraf	V ý d a j e			
			ústřední	zemí českých	Slovenska	Úhrn
			Kčs			
28			§ 2. Zdravotní služby.			
	Titul 6.		—	—	7,810,000	7,810,000
	Titul 10.		—	3,000,000	—	3,000,000
	Titul 10.		—	42,000,000	8,000,000	50,000,000
	Titul 13.		—	20,000,000	—	20,000,000
	Titul 14.		—	17,000,000	—	17,000,000
	Titul 15.		—	—	65,000,000	65,000,000
	Titul 15.		—	—	25,000,000	25,000,000
	Titul 18.		—	24,300,000	42,900,000	67,200,000
	Titul 18.		—	39,700,000	98,100,000	137,800,000
	Titul 19.		—	10,000,000	8,500,000	18,500,000
	Titul 21.		—	12,000,000	—	12,000,000
	Titul 22.		—	356,500,000	105,000,000	461,500,000
	Titul 25.		—	5,000,000	10,000,000	15,000,000
			—	44,300,000	108,900,000	153,200,000
			—	485,200,000	254,910,000	740,110,000
			§ 2. (úhrn) . . .			
			§ 3. Zemědělská obnova.			
	Titul 7.		—	1,000,000	800,000	1,800,000
	Titul 10.		—	32,000,000	—	32,000,000
	Titul 12.		—	110,000,000	48,000,000	158,000,000
	Titul 12.		—	140,000,000	185,000,000	325,000,000
	Titul 13.		—	183,000,000	17,000,000	200,000,000
	Titul 13.		—	5,000,000	23,000,000	28,000,000
	Titul 13.		—	—	2,000,000	2,000,000
	Titul 13.		—	—	6,000,000	6,000,000
			—	273,000,000	67,000,000	340,000,000
			—	178,000,000	214,800,000	392,800,000
			§ 3. (úhrn) . . .			
			§ 4. Obnova průmyslu a veřejných služeb.			
	Titul 6.		—	—	299,000,000	299,000,000
	Titul 10.		—	140,000,000	—	140,000,000
	Titul 13.		—	20,000,000	—	20,000,000
	Titul 14.		—	36,000,000	15,000,000	51,000,000
	Titul 14.		—	—	17,500,000	17,500,000
	Titul 15.		—	9,300,000	10,000,000	19,300,000
	Titul 15.		—	5,000,000	18,390,000	23,390,000
	Titul 18.		—	—	109,800,000	109,800,000
	Titul 21.		—	90,000,000	—	90,000,000
			—	45,300,000	25,000,000	70,300,000
			—	255,000,000	444,690,000	699,690,000
			—	494,300,000	222,500,000	716,800,000
			—	1,485,200,000	1,483,855,000	2,949,055,000
			Kapitola 28 (úhrn) . . .			
			—	1,979,500,000	1,683,855,000	3,663,355,000

28. UNBRA.

Kapitola	Titul	Paragraf	Příjmy	ústřední	zemí českých	Slovenska	Úhrn
				Kčs			
28. UNBRA.							
28	25		Všeobecná pokladní správa	—	1.979.500.000	1.686.355.000	3.665.855.000
			Titul 25. (úhrn)	—	1.979.500.000	1.686.355.000	3.665.855.000
			Kapitola 28 (úhrn)	—	1.979.500.000	1.686.355.000	3.665.855.000

Skupina II. Správa státních podniků

Rozpočty jednotlivých podniků

I. Tabáková reže.

§ 1. Tabáková			
(Pattí do působnosti)			
Náklady	Země české	Slovensko	Úhrnem
	Kčs		
A. Provozovací rozpočet.			
I. Provozovací.			
1. Vlastní provozovací.			
a) Platy a mzdy zaměstnanců	95,041.000	89,202.000	184,243.000
b) Ostatní osobní	2,700.000	3,498.000	6,198.000
c) Věcné	1,018,926.000	793,988.000	2,628,924.000
d) Odpisy	6 780.000	3,382.000	10 162.000
1. Úhrn	2,023,447.000	806 080.000	2,929 527.000
2. Správní (ústřední).			
a) Platy a mzdy zaměstnanců	14,986.000	6,230.000	21,216.000
b) Ostatní osobní	5,622.000	4,095.000	9,717.000
c) Věcné	12,814.000	7,278.000	20,092.000
d) Odpisy	—	—	—
2. Úhrn	33,422.000	17 603.000	51 025.000
3. Všeobecné.			
a) Pense	181,650.000	31,712.000	213,362.000
b) Ostatní osobní	4,620.000	786.000	5,406.000
c) Věcné	—	—	—
3. Úhrn	186,270.000	32,498.000	218 768.000
I. Úhrn	2,193 339.000	866,181.000	3,059 520.000
II. Úroky z investičních dluhů			
III. Finanční ztráty			
IV. Jiné.			
1. Platy a mzdy zaměstnanců	—	1,705.000	1,705.000
2. Ostatní osobní	—	249.000	249.000
3. Věcné	—	3,818.000	3,818.000
4. Odpisy	—	251.000	251.000
IV. Úhrn	—	6 023.000	6,023.000
Úhrn I-IV	2,193 339.000	862,204.000	3,055,543.000
V. Zisk			
A. Úhrnem	3,683 872.000	3,491 187.000	12,115 059.000

§ 1. Tabáková režie.

režie. ministerstva financí.)			
Těžby	Země české	Slovensko	Úhrnem
	Kčs		
A. Provozovací rozpočet.			
I. Provozovací.			
1. Vlastní provozovací	8.623.690.000	3.462.146.000	12.985.836.000
2. Ostatní provozovací	2.217.000	216.000	2.433.000
3. Pensijní příspěvky	1.500.000	1.183.000	2.683.000
I. Úhrn	8.627.407.000	3.468.525.000	12.095.932.000
II. Finanční zisky.			
1. Úroky	6.485.000	10.515.000	16.990.000
2. Ostatní	—	—	—
II. Úhrn	6.485.000	10.515.000	16.990.000
III. Jiné	—	7.147.000	7.147.000
A. Úhrnem	8.633.892.000	3.481.187.000	12.115.079.000

§ 1. Tabáková reže.

§ 1. Tabáková
(Příří do působnosti)

Náklady	Země české	Slovensko	Úhrnem
		Kčs	
B. Zjištění konečného výsledku.			
I. Ztráty povahy provozovací spojené s nápravou škod způsobených válkou	1.750.000	—	1.750.000
II. Příděly fondům	—	—	—
III. Příděly základnímu jmění			
1. Úhrada nákladu na obnovu majetkových součástí dotčených válek	4.800.000	7.800.000	2.600.000
2. Úhrada splátek investičních dluhů	—	—	—
3. Úhrada právých investic ze zisků	—	—	—
IV. Konečný přebytek — odvod vlastní státní správě	6.440.533.000	2.618.963.000	9.059.516.000
B. Úhrnem	6.447.083.000	2.626.783.000	9.073.866.000
C. Investiční rozpočet.			
Investiční náklady.			
I. Právě investice.			
1. Nemovitosti	17.795.000 9.800.000	22.875.000 7.800.000	49.570.000 17.600.000
2. Movitosti: a) Mrtvý inventář	1.575.000 8.750.000	15.355.000 —	17.125.000 3.750.000
b) Živý inventář	— 5.000	420.000 —	420.000 5.000
	19.370.000 18.555.000	38.475.000 7.800.000	57.875.000 21.355.000
I. Úhrn	83.055.000	48.275.000	79.330.000
II. Obnova.			
1. Nemovitosti	18.490.000 11.930.000	100.000 —	18.590.000 11.930.000
2. Movitosti: a) Mrtvý inventář	1.750.000 4.900.000	1.140.000 —	2.890.000 4.900.000
b) Živý inventář	5.200	—	5.200
3. Majetkové součástky dočtené válek			
a) Nemovitosti	5.950.000	9.000.000	11.250.000
b) Movitosti: aa) Mrtvý inventář	—	2.695.000	2.695.000
bb) Živý inventář	—	—	—
	20.500.000 16.885.000	9.835.000 —	36.415.000 16.885.000
II. Úhrn	42.235.000	9.935.000	52.270.000
	45.830.000 80.290.000	48.410.000 7.800.000	93.410.000 38.180.000
Úhrnem	12.225.000	56.210.000	131.600.000

§ 1. Tabáková relie.

režie.

ministerstva financí.)

Těžby	Země české	Slovensko	Úhrnem
	Kčs		
B. Zjištění konečného výsledku.			
I. Zisk	6.440.533.000	2.618.953.000	9.059.516.000
II. Příspěvky.			
Příspěvek vlastní státní správy na úhradu výdajů spojených s hospodářskou pomocí a obnovou a s nápravou škod způsobených válkou			
a) z kap. 25, tit. 18	1.750.000	—	1.750.000
b) z kap. 25, tit. 19	4.800.000	7.800.000	12.600.000
B. Úhrnem	6.447.083.000	2.626.753.000	9.073.836.000
C. Investiční rozpočet.			
Investiční úhrada.			
I. Právě investice.			
1. Příděl na zisku	—	—	—
2. Zápůjčka vlastní státní správy (z kap. 25, tit. 17)	38.055.000	46.275.000	79.330.000
3. Vlastní prostředky	—	—	—
I. Úhrn	38.055.000	46.275.000	79.330.000
II. Obnova.			
1. Příspěvek vlastní státní správy (z kap. 25, tit. 19)	4.800.000	7.800.000	12.600.000
2. Vlastní prostředky	37.535.000	2.185.000	39.570.000
II. Úhrn	42.335.000	9.985.000	52.270.000
C. Úhrnem	75.390.000	56.210.000	131.600.000

§ 2. Státní mincovňa v Krennici.

§ 2. Státní mincovňa
(Patří do působnosti)

Náklady	Jednotlivě		Úhrnom
	Kčs		
A. Prevádzkový rozpočet.			
I. Prevádzkové.			
1. Vlastné prevádzkové.			
a) Platy a mzdy zamestnancov	18,110,000		
b) Ostatné osobné	2,524,000		
c) Vecné	20,195,000		
d) Odpisy	214,000	42,048,000	
2. Správne (ústredné).			
a) Platy a mzdy zamestnancov	—		
b) Ostatné osobné	48,000		
c) Vecné	—		
d) Odpisy	—	48,000	
3. Všeobecné.			
a) Penzie	389,000		
b) Ostatné osobné	—		
c) Vecné	141,000	530,000	42,621,000
II. Úroky z investičných dlhov			
III. Finančné straty			
IV. Iné			
	Úhra I—IV		42,621,000
V. Zisk			14,714,000
	A. Úhrnom		57,335,000
B. Zistenie konečného výsledku.			
I. Straty povahy prevádzkovej spojené s nápravou škôd spôsobených vojnou			300,000
II. Prídely fondom			
III. Prídely základného majetku			
IV. Konečný prebytok — odvod vlastnej štátnej správe			14,414,000
	B. Úhrnom		14,714,000
C. Investičný rozpočet.			
Investičné náklady.			
I. Právě investície.			
1. Nehnutelnosti		5,500,000	
2. Hnuteľnosti (inventár)		9,900,000	15,400,000
II. Obnova.			
1. Nehnutelnosti		—	
2. Hnuteľnosti		150,000	
3. Majetkové súčastiky dosiahnuté vojnou			150,000
	C. Úhrnom	15,400,000	15,550,000

§ 2. Státní mincovna v Kremnici.

v Kremnici.
ministerstva financí.)

Ťažby	Jednotlivo	Úhrnom
	Kčs	
A. Prevádzkový rozpočet.		
I. Prevádzkové.		
1. Vlastné prevádzkové	56,972.000	
2. Ostatné prevádzkové	267.000	
3. Penzijné príspevky	51.000	57.290.000
II. Zisky finančné.		
1. Úroky	45.000	
2. Ostatné		45.000
III. Iné		
A. Úhrnom		57 385.000
B. Zistenie konečného výsledku.		
I. Zisk		74,714.000
II. Príspevky		
B. Úhrnom		14 714.000
C. Investičný rozpočet.		
Investičná úhrada.		
I. Právne investície.		
1. Príděl zisků		
2. Půjčka vlastnej štátnej správy (z kap. 25, tit. 17)	16,400.000	
3. Vlastné prostriedky		16,400.000
II. Obnova.		
1. Príspevok vlastnej štátnej správy		
2. Vlastné prostriedky	150.000	150.000
C. Úhrnom		15 550.000

§ 3. Státní loterie.

		§ 3. Státní (Patří do působnosti)	
Náklady		Jednotlivě	Úhrnem
		Kčs	
A. Provozovací rozpočet.			
I. Provozovací.			
1. Vlastní provozovací.			
a) Platy a mzdy zaměstnanců	2,289.000	209,459.000	
b) Ostatní osobní	54.000		
c) Věcné	207,046.000		
d) Odpisy	34.000		
2. Správní (ústřední).			
a) Platy a mzdy zaměstnanců	—	28.000	
b) Ostatní osobní	28.000		
c) Věcné	—		
d) Odpisy	—		
3. Všeobecné.			
a) Pense	716.000	716.000	210,196.000
b) Ostatní osobní	—		
c) Věcné	—		
II. Úroky z investičních dluhů			
III. Finanční ztráty			
IV. Jiné			
Úhrn I—IV			210,196.000
V. Zisk			35,810.000
A. Úhrnem			245,806.000
B. Zjištění konečného výsledku.			
I. Ztráty povahy provozovací spojené s náhradou škod způsobených válkou			
II. Příděly fondům			
III. Příděly základnímu jmění			
IV. Konečný přebytek — odvod vlastní státní správě			35,810.000
B. Úhrnem			35,810.000
C. Investiční rozpočet.			
Investiční náklady.			
I. Právě investice			
II. Obnova.			
1. Nemovitosti		34.000	34.000
2. Movitosti (inventář)			
3. Majetkové sousázky dolehně válekové			
C. Úhrnem			34.000

§ 3. Státní loterie.

loterie. (ministerstva financí.)		
Těžby	Jednotlivě	Úhrnem
	Kčs	
A. Provozovací rozpočet.		
I. Provozovací.		
1. Vlastní provozovací	244,814,000	244,816,000
2. Ostatní provozovací	1,000	
3. Pensijní příspěvky	1,000	
II. Finanční zisky.		
1. Úroky	990,000	990,000
2. Ostatní		
III. Jiné		
		—
A. Úhrnem		245,806,000
B. Zjištění konečného výsledku.		
I. Zisk		35,610,000
II. Příspěvky		—
B. Úhrnem		35,610,000
C. Investiční rozpočet.		
Investiční úhrada.		
I. Právě investice		
		—
II. Obnova.		
1. Příspěvek vlastní státní správy	—	34,000
2. Vlastní prostředky	34,000	
C. Úhrnem		34,000

§ 4. Československá pošta.

§ 4. Československá
(Patří do působnosti)

Náklady	Země české	Slovensko	Úhrnem
	Kčs		
A. Provozovací rozpočet.			
I. Provozovací.			
1. Vlastní provozovací.			
a) Platy a mzdy zaměstnanců	1.864.341.000	320.415.000	2.184.756.000
b) Ostatní osobní	191.412.000	25.145.000	216.557.000
c) Věcné	1.152.737.000	199.052.000	1.351.849.000
d) Odpisy	110.000.000	20.000.000	130.000.000
1. Úhrn	3.328.550.000	564.612.000	3.893.162.000
2. Správní (ústřední).			
a) Platy a mzdy zaměstnanců	39.398.000	6.335.000	39.733.000
b) Ostatní osobní	7.805.600	884.000	8.689.600
c) Věcné	—	—	—
d) Odpisy	—	—	—
2. Úhrn	41.208.000	7.219.000	48.427.000
3. Všeobecné.			
a) Pense	381.200.000	22.840.000	354.040.000
b) Ostatní osobní	—	—	—
c) Věcné	—	—	—
3. Úhrn	381.200.000	22.840.000	354.040.000
I. Úhrn	3.709.958.000	594.671.000	4.295.624.000
II. Úroky z investičních dluhů			
	20.240.000	5.766.000	26.006.000
III. Finanční ztráty			
1. Úroky	2.460.000	106.000	2.566.000
2. Ostatní	—	—	—
IV. Jiné.			
1. Platby a mzdy zaměstnanců	—	—	—
2. Ostatní osobní	—	—	—
3. Věcné	100.000	50.000	150.000
4. Odpisy	—	—	—
A. Úhrnem	3.732.658.000	600.598.000	4.324.246.000

§ 4. Československá pošta.

pošta.
ministerstva pošt.)

Těžby	Země české	Slovensko	Úhrnem
	Kčs		
A. Provozovací rozpočet.			
I. Provozovatel			
1. Vlastní provozovatel	3.468.000.000	598.798.000	4.061.798.000
2. Ostatní provozovatel	56.379.000	24.778.000	81.155.000
3. Pensijní příspěvky	1.100.000	4.707.000	5.807.000
I. Úhrn	3.525.479.000	628.279.000	4.148.758.000
II. Finanční zisky.			
1. Úroky	500.000	82.000	582.000
2. Ostatní	—	—	—
III. Jiné			
	820.000	410.000	1.230.000
Úhrn I—III	3.526.799.000	623.721.000	4.150.520.000
IV. Ztráta (zisk)			
	196.954.000	27.128.000	178.826.000
A. Úhrnem			
	3.723.753.000	600.593.000	4.324.346.000

§ 4. Československá pošta.

§ 4. Československá
(Příti do působnosti)

Náklady	Země české	Slovensko	Úhrnem
	Kčn		
B. Zjištění konečného výsledku.			
I. Ztráta (zisk)	196,854.000	23,128.000	173,826.000
II. Ztráty povahy provozovací spojené s nápravou škod způsobených válkou	19,500.000	59,856.000	78,656.000
III. Příděly fondům	—	—	—
IV. Příděly základnímu jmění			
1. Úhrada nákladu na obnovu majetkových součástí dotčených válkou	38,057.000	84,440.000	122,497.000
2. Úhrada splátek investičních dluhů	2,392.000	1,917.000	4,309.000
3. Úhrada pravých investic ze zisku	—	—	—
IV. Úhrn	40,449.000	86,357.000	126,806.000
B. Úhrnem	256,903.000	122,585.000	379,488.000
C. Investiční rozpočet.			
Investiční náklady.			
I. Pravé investice.			
1. Nemovitosti	88,290.000	49,800.000	138,090.000
2. Movitosti (inventář)	35,570.000	6,000.000	41,570.000
3. Vedení	238,450.000	52,188.000	290,638.000
1. Nemovitosti	21,696.000	18,822.000	40,518.000
2. Movitosti (inventář)	174,755.000	64,938.000	239,693.000
3. Vedení	31,120.000	7,878.000	39,000.000
I. Úhrn	493,530.000	166,910.000	660,440.000
II. Obnova.	68,385.000	33,700.000	102,085.000
I. Úhrn	561,915.000	200,610.000	762,525.000
II. Obnova.			
1. Nemovitosti	—	100.000	100.000
2. Movitosti (inventář)	28,300.000	2,887.000	31,187.000
3. Vedení	25,860.000	1,090.000	26,950.000
4. Majetkové součástky dotčené válkou:	6,390.000	6,400.000	12,790.000
a) Nemovitosti	3,543.000	—	3,543.000
b) Movitosti (inventář)	1,708.000	45,240.000	46,748.000
c) Vedení	17,070.000	17,537.000	34,607.000
5. Vedení	—	21,450.000	21,450.000
II. Úhrn	19,562.000	9,695.000	29,257.000
I. Úhrn	8,090.000	72,890.000	80,980.000
II. Úhrn	83,855.000	25,000.000	108,855.000
I. Úhrn	96,445.000	97,890.000	194,335.000
C. Úhrnem	598,330.000	329,800.000	928,130.000
C. Úhrnem	106,915.000	58,700.000	165,615.000
C. Úhrnem	628,395.000	298,500.000	926,895.000

§ 4. Československá pošta.

pošta.
ministerstva pošt.)

Těžby	Země české	Slovensko	O h r a n a
	K c a		
B. Zjištění konečného výsledku			
I. Příspěvky.			
Příspěvek vlastní státní správy na úhradu výdajů spojených s hospodářskou pomocí a obnovou a s nápravou škod způsobených válkou			
a) s kap. 28, tit. 25	9.000.000	10.000.000	19.000.000
b) s kap. 25, tit. 18	10.500.000	49.356.000	59.856.000
c) s kap. 25, tit. 19	98.057.000	84.440.000	122.497.000
II. Konečný schodek — úhrada vlastní státní správou (konečný přebytek — odvod vlastní státní správě)			
	199.846.000	21.211.000	178.155.000
B. Úhrnem			
	258.903.000	122.586.000	579.489.000
C. Investiční rozpočet.			
Investiční úhrada			
I. Právě investice			
1. Příděl ze zisku			
2. Zápůjčka vlastní státní správě (s kap. 25, tit. 17)	541.816.000	192.810.000	734.626.000
3. Vlastní prostředky	20.000.000	7.800.000	27.800.000
I. Úhrn			
	561.816.000	200.610.000	762.426.000
II. Obnova.			
1. Příspěvek vlastní státní správě (s kap. 25, tit. 19)			
	98.057.000	84.440.000	122.497.000
2. Vlastní prostředky			
	58.868.000	19.459.000	71.847.000
II. Úhrn			
	156.925.000	103.899.000	260.824.000
C. Úhrnem			
	658.860.000	298.899.000	957.759.000

§ 5. Československé státní dráhy.

§ 5. Československé
(Patří do působnosti)

Náklady	Země české	Slovensko	Úhrnem
	Kčs		
A. Provozovací rozpočet.			
I. Provozovací.			
1. Vlastní provozovací.			
a) Platy a mzdy zaměstnanců	6.074,253.000	1.806,027.000	7.880,280.000
b) Ostatní osobní	145,971.000	108,880.000	254,851.000
c) Věcné	7.196,404.000	1.882,586.000	8.518,990.000
d) Odpisy	463,686.000	131,246.000	594,932.000
1. Úhrn	13.820,320.000	3.428,739.000	17.249,059.000
2. Správní (ústřední).			
a) Platy a mzdy zaměstnanců	554,549.000	81,363.000	635,912.000
b) Ostatní osobní	80,883.000	93,409.000	114,392.000
c) Věcné	71,873.000	28,036.000	99,909.000
d) Odpisy	—	—	—
2. Úhrn	537,405.000	142,808.000	680,213.000
3. Všeobecná.			
a) Pense	1.825,394.000	256,698.000	1.882,092.000
b) Ostatní osobní	310,700.000	111,946.000	422,706.000
c) Věcné	20,921.000	9,225.000	30,146.000
3. Úhrn	1.957,075.000	377,869.000	2.334,944.000
I. Úhrn	16.314,800.000	3.949,418.000	20.264,218.000
II. Úroky z investičních dluhů	197,674.000	53,309.000	250,983.000
III. Finanční ztráty.			
1. Úroky	7,500.000	—	7,500.000
2. Ostatní	500.000	—	500.000
III. Úhrn	8.000.000	—	8.000.000
IV. Jiné			
A. Úhrnem	16.520,474.000	4.002,725.000	20.523,199.000

§ 5. Československé státní dráhy.

státní dráhy.
ministerstva dopravy.)

Těžby	Země české	Slovensko	Úhrnem
	Kčs		
A. Provozovací rozpočet.			
I. Provozovací			
1. Vlastní provozovací	10.533,908.000	2.787,716.000	13.321,624.000
2. Ostatní provozovací	367,271.000	41,505.000	408,776.000
3. Náhrady	4.980,294.000	990,878.000	5.971,162.000
I Úhrn	15.881,473.000	3.820,094.000	19.701,567.000
II. Finanční zisky.			
1. Úroky	6,100.000	2,000.000	8,100.000
2. Ostatní	1,000.000	1,000.000	2,000.000
II. Úhrn	7,100.000	3,000.000	10,100.000
III Jiné	—	—	—
Úhrn I—III	15.888,573.000	3.823,094.000	19.711,667.000
IV. Ztráta	631,001.000	179,631.000	810,632.000
A. Úhrnem	16.520,474.000	4.002.725.000	20.523,199.000

§ 5. Československé státní dráhy.

§ 5. Československé
(Patří do působnosti)

Náklady	Země česká	Slovensko	Úhrnem
	Kčs		
B. Zjištění konečného výsledku.			
I. Ztráta	681,901.000	178,681.000	811,582.000
II Ztráty povahy provozovací spojené s nápravou škod způsobených válkou	971,995.000	152,500.000	1.124,495.000
III. Příděly fondům	—	—	—
IV. Příděly základnímu jmění			
1. Úhrada nákladů na obnovu majetkových součástí dotčených válkou	2.816,374.000	1.334,415.000	3.649,789.000
2. Úhrada splátek investičních dluhů	202,334.000	7,367.000	209,701.000
3. Úhrada pravých investic ze zisku	—	—	—
IV. Úhrn	2.517,708.000	1.341,782.000	3.859,490.000
B Úhrnem	4.121,604.000	1.678,918.000	5.795,517.000
C. Investiční rozpočet.			
Investiční náklady.			
I. Právě investice.			
1. Nemovitosti	751,563.000	412,594.000	1.164,247.000
	187,700.000	91,750.000	279,450.000
	692,578.000	244,550.000	937,128.000
2. Movitosti	101,100.000	20,159.000	121,259.000
	1.444,283.000	657,194.000	2.101,367.000
	288.800.000	111,908.000	400,709.000
I. Úhrn	1.783,088.000	769,043.000	2.502,078.000
II. Obnova.			
1. Nemovitosti	727,759.000	56,441.000	784,171.000
	8,850.000	750.000	4,600.000
	95,557.000	3,600.000	99,557.000
2. Movitosti	57,715.000	98,183.000	98,878.000
3. Majetkové součástky dotčene válkou.	484,877.000	796,375.000	1.230,952.000
a) Nemovitosti	22,176.000	18,050.000	38,220.000
	1.235,440.000	545,981.000	2.469,421.000
b) Movitosti	25,087.000	46,109.000	71,196.000
	2.368,117.000	1.342,253.000	3.738,373.000
	47,267.000	62,159.000	109,416.000
II. Úhrn	2.435,874.000	1.404,415.000	3.839,789.000
3. Úhrn	3.201,404.000	1.491,697.000	4.603,101.000
	108,822.000	99,672.000	207,894.000
II. Úhrn	3.310,226.000	1.590,769.000	4.810,995.000
	4.645,637.000	2.058,831.000	6.704,488.000
	397,622.000	210,981.000	608,603.000
C. Úhrnem	5.043,259.000	2.269,812.000	7.313,071.000

§ 5. Československé státní dráhy.

státní dráhy.
ministerstva dopravy.)

Těžby	Země česká	Slovensko	Úhrnem
	Kčs		
B. Zjištění konečného výsledku.			
I. Příspěvky.			
Příspěvek vlastní státní správy na úhradu výdajů spojených s hospodářskou pomocí a obnovou a s nápravou škod způsobených válkou			
a) z kap. 25, tit. 18	971,995.000	152,600.000	1.124,495.000
b) z kap. 25, tit. 19	2.315,874.000	1.884,415.000	3.640,789.000
II. Konečný schodek — úhrada vlastní státní správou			
	834,235.000	186,998.000	1.021,283.000
B. Úhrnem	4.121.604.000	1.078.913.000	5.795.517.000
C. Investiční rozpočet.			
Investiční úhrada			
I. Právě investice			
1. Příděl ze zisku	—	—	—
2. Zápůjčka vlastní státní správy (z kap. 25, tit. 17)	1.733,033.000	769,048.000	3.502,076.000
3. Vlastní prostředky	—	—	—
I. Úhrn	1.733,033.000	769,048.000	2.502,076.000
II. Obnova			
1. Příspěvek vlastní státní správy (z kap. 25, tit. 19)	2.315,374.000	1.334,415.000	3.849,789.000
2. Vlastní prostředky	994.852.000	166,354.000	1.161,206.000
II. Úhrn	3.310,226.000	1.500,769.000	4.810,995.000
C. Úhrnem	5.043.259.000	2.269,81.000	7.313.071.000

§ 6. Československé aeroline.

§ 6. Československé
(Patří do působnosti)

Náklady	Jednotlivě	Úhrnem
	Kčs	
A. Provozovací rozpočet.		
I. Provozovací.		
1. Vlastní provozovací.		
a) Platy a mzdy zaměstnanců	66,653.000	
b) Ostatní osobní	43,945.000	
c) Věcné	164,599.000	
d) Odpisy	58,200.000	333,397.000
2. Správní (ústřední).		
a) Platy a mzdy zaměstnanců	12,655.000	
) Ostatní osobní	1,062.000	
c) Věcné	21,460.000	
d) Odpisy	300.000	35,477.000
3. Všeobecné	—	366,874.000
II. Úroky z investičních dluhů		3,600.000
III. Finanční ztráty		—
IV. Jiné		—
Úhrn I—IV		372,474.000
V. Zisk		755.000
A. Úhrnem		373,229.000
B. Zjištění konečného výsledku.		
I. Ztráta		—
II. Ztráty povahy provozovací spojené s nápravou škod způsobených válkou		—
III. Přiděly fondům		—
IV. Přiděly základnímu jmění		—
1. Úhrada nákladu na obnovu majetkových součástí daných válkou	—	—
2. Úhrada splátek investičních dluhů	120.000	—
3. Úhrada pravých investic ze zisku	—	720.000
V. Konečný přebytek — odvod vlastní státní správě		15.000
B. Úhrnem		735.000

§ 6. Československé aerolinie.

§ 6. Československé
(Patří do působnosti)

Náklady	Jednotlivě	Úhrnem
	Kčs	
C. Investiční rozpočet.		
Investiční náklady.		
I. Právě investice.		
1. Nemovitosti	83.000.000	83.000.000
2. Movitosti (inventár)	5.000.000	5.000.000
Úhrn		88.000.000
II. Obnova.		
1. Nemovitosti	—	
2. Movitosti (inventár)	5.000.000	
3. Majetkové součástky dočasně válkou	—	5.000.000
G. Úhrnem	83.000.000 10.000.000	93.000.000

§ 6. Československé aerolinie.

aerolinie.
ministerstva dopravy.)

Těžby	Jednotlivě	Úhrnem
	Kčs	
C. Investiční rozpočet.		
Investiční úhrada.		
I. Prává investice.		
1. Příklad ze zisku	—	
2. Zápůjčka vlastní státní správy (z kap. 25, tit. 17)	88,000.000	
3. Vlastní prostředky	—	88,000.000
II. Obnova.		
1. Příspěvek vlastní státní správy	—	
2. Vlastní prostředky	5,000.000	5,000.000
C. Úhrnem		93,000.000

§ 7. Poštovní spořitelna.

spořitelna.
ministerstva pošt.)

Těžby	Jednotlivě	Úhrnem
	Kčs	
A. Provozovací rozpočet.		
I. Provozovací.		
1. Vlastní provozovací	212,690.000	221,580.000
2. Ostatní provozovací	8 950.000	
II. Finanční zisky		—
III. Jiné		—
A. Úhrnem		221 580.000
B. Zjištění konečného výsledku		
Zisk		1,992.000
B. Úhrnem		1 992.000
C. Investiční rozpočet.		
Investiční úhrada.		
I. Právě investice.		
1. Příděl ze zisku	6,500.000	6,500.000
2. Zápůjčka vlastní státní správy		
3. Vlastní prostředky		
II. Obnova		—
C. Úhrnem		6,500.000

§ 8. Státní lesy a statky.

§ 8. Státní lesy a statky
(Patří do působnosti)

Náklady	Jednotlivě	Úhrnem
	Kčs	
A. Provozovací rozpočet.		
I. Provozovací.		
1. Vlastní provozovací.		
a) Platy a mzdy zaměstnanců	423,049.000	
b) Ostatní osobní	84,600.000	
c) Věcné	701,682.000	
d) Odpisy	15 581.000	
	1 289,662.000	
2. Správní (ústřední).		
a) Platy a mzdy zaměstnanců	88,312.000	
b) Ostatní osobní	9,607.000	
c) Věcné	30,763.000	
d) Odpisy	1,493.000	
	89,175.000	
3. Všeobecné.		
a) Penze	20,381.000	
b) Ostatní osobní	—	
c) Věcné	1 591.000	
	21 972.000	1 342,009.000
II. Úroky z investičních dluhů		
		1 319.000
III. Finanční ztráty.		
1. Úroky		
	1,062.000	
2. Ostatní		
	1,358.000	4 405.000
IV. Jiné.		
1. Platy a mzdy zaměstnanců		
	1,508.000	
2. Ostatní osobní		
	284.000	
3. Věcné		
	3,247.000	
4. Odpisy		
	239.000	5 228.000
Úhrn I-IV		1 352 961.000
V. Zisk		
		1 512.000
A. Úhrnem		1 354 473.000
B. Zjištění konečného výsledku.		
I. Ztráty povahy provozovací spojené s nápravou škod způsobených válkou		
		119,878.000
II. Příděly fondům		
III. Příděly základnímu jmění.		
1. Úhrada nákladů na obnovu majetkových součástí do- tčených válkou		
	29,400.000	
2. Úhrada splátek investičních dluhů		
	112.000	
3. Úhrada pravých investic ze zisku		
	—	89,512.000
IV. Konečný přebytek — odvod vlastní státní správě		
		1 400.000
B. Úhrnem		157 790.000

§ 8. Státní lesy a statky.

— a) Skupina státních lesů.
ministerstva zemědělství.)

Těžby	Jednotlivě	Úhrnem
	Kčm	
A. Provozovací rozpočet.		
I. Provozovací		
1. Vlastní provozovací	1.839.596.000	
2. Ostatní provozovací	18 87.000	1.858.482.000
II. Finanční statky		
1. Úroky	326.000	
2. Ostatní	51.000	377.000
III Jiné		614.000
		A. Úhrnem . . .
		1.854.478.000
B. Zjištění konečného výsledku.		
I. Zisk		1.512.000
II. Příspěvky.		
Příspěvek vlastní státní správy na úhradu výdajů spojených s hospodářskou pomocí a obnovou a s nápravou škod způsobených válkou		
a) z kap. 26, tit. 18	119.378.000	
b) z kap. 26, tit. 19	36.400.000	156.278.000
		B. Úhrnem . . .
		152.790.000

§ 8. Státní lesy a statky.

§ 8. Státní lesy a statky
(Patří do působnosti)

Náklady	Jednotlivě	Ohrem
	Kčs	
C. Investiční rozpočet.		
Investiční náklady.		
I. Právě investice.		
1. Nemovitosti.		
a) Pozemky a budovy	51,900.000	
	2,713.000	
b) Stavby pozemní a ostatní	410.000	
	3,319.000	
c) Dopravní prostředky	1,815.000	
	190.000	
d) Meliorace dočasné a stavby pomocné	23.000	
	6,210.000	
	54,148.000	
2. Movitosti.		
a) Inventář mrtvý	20,970.000	
	3,835.000	
	20,970.000	37,190.000
b) Inventář živý	1 800.000	
	5 635.000	
	5 635.000	59,833.000
I. Ohra		
		87,013.000
II. Obnova.		
1. Nemovitosti.		
a) Pozemky	—	
	3,360.000	
b) Stavby pozemní a ostatní	85.000	
	1,367.000	
c) Dopravní prostředky	618.000	
	—	
d) Meliorace dočasné a stavby pomocné	—	
	5,227.000	
	703.000	
2. Movitosti.		
a) Inventář mrtvý	7,753.000	
	—	
	7,753.000	
b) Inventář živý	3 600.000	
	3 600.000	
	3 600.000	3,600.000
3. Majetkové součastky dočasně válkou.		
a) Nemovitosti.		
aa) Pozemky	—	
	3,870.000	
bb) Stavby pozemní a ostatní	2,110.000	
	1,715.000	
cc) Dopravní prostředky	4,720.000	
	3,441.000	
dd) Meliorace dočasné a stavby pomocné	1,832.000	
b) Movitosti.		
aa) Inventář mrtvý	3,200.000	
	3,100.000	
	31,320.000	34,312.000
bb) Inventář živý	3,400.000	
	3,400.000	
	3,400.000	23,465.000
II. Ohra		
		57 777.000
C. Ohra		
	81,492.000	
	83,293.000	144,790.000

§ 8. Státní lesy a statky.

— a) Skupina státních lesů.
ministerstva zemědělství.)

Těžby	Jednotlivě	Uhrnem
	Kčs	
C. Investiční rozpočet.		
Investiční úhrada.		
I. Právě investice.		
1. Příklad ze zisku	—	
2. Zápůjčka vlastní státní správy (z kap. 25, tit. 17)	87,013.000	87,013.000
3. Vlastní prostředky	—	
II. Obnova.		
1. Příspěvek vlastní státní správy (z kap. 25, tit. 18)	36,400.000	57,777.000
2. Vlastní prostředky	21,377.000	
C. Uhnem	—	144.790.000

§ 8. Státní lesy a statky.

§ 8. Státní lesy a statky
(Patří do působnosti)

Náklady	Jednotlivě	Úhrnem
	Kčs	
A. Provozovací rozpočet.		
I. Provozovací.		
1. Vlastní provozovací.		
a) Platy a mzdy zaměstnanců	262,633.000	
b) Ostatní osobní	40,458.000	
c) Věcné	646,621.000	
d) Odpisy	19,887.000	989,599.000
2. Správní (ústřední).		
a) Platy a mzdy zaměstnanců	14,457.000	
b) Ostatní osobní	5,268.000	
c) Věcné	10,164.000	
d) Odpisy	566.000	30,880.000
3. Všeobecná.		
a) Pense	9,412.000	
b) Ostatní osobní	800.000	
c) Věcné	—	9,712.000
II. Úroky z investičních dluhů		1,009,691.000
III. Finanční ztráty.		2,611.000
1. Úroky	249.000	
2. Ostatní	20.000	269.000
IV. Jiné.		
1. Platy a mzdy zaměstnanců	38.000	
2. Ostatní osobní	18.000	
3. Věcné	8,085.000	
4. Odpisy	85.000	8,176.000
Úhrn I—IV		1,015,747.000
V. Zisk		9,184.000
A. Úhrnem		1,024,931.000
B. Zjištění konečného výsledku.		
I. Ztráty povahy provozovací spojené s nápravou škod způsobených válkou		34,000.000
II. Příděly fondům		
III. Příděly základnímu jmění.		
1. Úhrada nákladu na obnovu majetkových součástí dotčených válkou	100,000.000	
2. Úhrada splátek investičních dluhů	512.000	
3. Úhrada pravých investic ze zisku	—	100,512.000
IV. Konečný přebytek — odvod vlastní státní správě		8,672.000
B. Úhrnem		143,184.000

§ 8. Státní lesy a statky.

— b) Skupina státních statků.
ministerstva zemědělství.)

Těžby	Jednotlivě	Uhranem
	Kčs	
A. Provozovací rozpočet.		
I Provozovatel		
1 Vlastní provozovatel	1 021,680,000	1 021,680,000
2 Ostatní provozovatel	2,007,000	
3 Pensijní příspěvky	1 000,000	
II Finanční ústky.		
1 Úroky	141,000	141,000
2 Ostatní	5,000	
III Jiné		42,000
		A. Uhranem
		1 024,680,000
B. Zjištění konečného výsledku.		
I Zisk		1 184,000
II Příspěvky.		
Příspěvek vlastní státní správy na úhradu výdajů spojených s hospodářskou pomocí a obnovou a s nápravou škod způsobených válkou		
a) s kap. 25, tit. 18	64,000,000	184,000,000
b) s kap. 25, tit. 19	100,000,000	
		B. Uhranem
		148,184,000

§ 8. Státní lesy a statky.

§ 8. Státní lesy a statky
(Patří do působnosti)

Náklady	Jednotlivě	Úhrnem
	Kčs	
C. Investiční rozpočet.		
Investiční náklady		
I. Právě investice.		
1. Nemovitosti.		
a) Pozemky	—	—
b) Stavby pozemní a ostatní (budovy správní a závodní)	64,937.000 13,080.000	—
c) Dopravní prostředky (lesní, lanové dráhy, trvalé amyky, lesní cesty, sil- nice, vodní cesty, nádrže, jezy a břehová opevnění)	2,000.000 920.000	—
d) Meliorace dočasné a stavby pomocné (meliorace pání, vodovody, telefony, oplození a dílažby)	2,340.000	69,306.000 19,000.000
2. Movitosti.		
a) Inventář mrtvý	20,533.000	20,533.000
b) Inventář živý	4,289.000	4,289.000
I. Úhrn . . .		113,222.000
II. Obnova.		
1. Nemovitosti.		
a) Pozemky	—	—
b) Stavby pozemní a ostatní	6,150.000	—
c) Dopravní prostředky	2,730.000	8,880.000
d) Meliorace dočasné a stavby pomocné .	—	—
2. Movitosti.		
a) Inventář mrtvý	8,198.000	8,198.000
b) Inventář živý	2,406.000 22,477.000	24,877.000
3. Majetkové součásti dotčené válkou		
a) Nemovitosti.		
aa) Stavby pozemní a ostatní	59,059.000	—
bb) Dopravní prostředky	1,060.000	—
cc) Meliorace dočasné	1,891.000	—
b) Movitosti.		
ba) Inventář mrtvý	26,140.000	26,140.000
bb) Inventář živý	16,000.000	16,000.000
II. Úhrn . . .		148,104.000
C. Úhrnem . . .		261,326.000
I. Úhrnem . . .		197,163.000
C. Úhrnem . . .		64,166.000

§ 8. Státní lesy a statky.

— b) Skupina státních statků.
ministerstva zemědělství.)

Těžby	Jednotlivě	O h r n e m
	Kčs	
C. Investiční rozpočet.		
Investiční úhrada.		
I. Právě investice.		
1. Příděl ze zisku	—	
2. Zápůjčka vlastní státní správy (z kap. 25, tit. 17)	113,222.000	
3. Vlastní prostředky	—	113,222.000
II. Obnova.		
1. Příspěvek vlastní státní správy (z kap. 25, tit. 19)	100,000.000	
2. Vlastní prostředky	48,104.000	148,104.000
C. Úhrnem		261,326.000

§ 9. Státní pokusné statky výzkumných ústavů zemědělských.

§ 9. Státní pokusné statky
(Patří do působnosti)

Náklady	Jednotlivě	Úhrnem
	Kčs	
A. Provozovací rozpočet.		
I. Provozovatelé.		
1. Vlastní provozovatelé		
a) Platy a mzdy zaměstnanců	9 217 000	
b) Ostatní osobní	918 000	
c) Věcné	7 105 000	
d) Odpisy	772 000	18 007 000
2. Správní (ústřední)		
a) Platy a mzdy zaměstnanců	200 000	
b) Ostatní osobní	115 000	
c) Věcné	102 000	
d) Odpisy	7 000	424 000
3. Všeobecné	—	18 431 000
II. Úroky z investičních dluhů		300 000
III. Finanční ztráty		—
IV. Jiné		
1. Platy a mzdy zaměstnanců	—	
2. Ostatní osobní	—	
3. Věcné	20 000	
4. Odpisy	—	20 000
		Úhrn I—IV
		18 651 000
V. Zisk		2 319 000
		A. Úhrnem
		20 970 000
B. Zjištění konečného výsledku.		
I. Ztráty povahy provozovací spojené s nápravou škod způsobených váikou		—
II. Příděly fondům		—
III. Příděly základnímu jmění		
1. Úhrada nákladu na obnovu majetkových součástí dotčených váikou	3 911 000	
2. Úhrada splátek investičních dluhů	30 000	
3. Úhrada pravých investic ve risku	—	3 041 000
IV. Konečné přebytky — odvod vlastní státní správě		2 289 000
		B. Úhrnem
		6 530 000

§ 9. Státní pokusné statky výzkumných ústavů zemědělských.

§ 9. Státní pokusné statky
(Patří do působnosti

Náklady	Jednotlivě	Úhrnem
	Kčs	
C. Investiční rozpočet.		
Investiční náklady.		
I. Právě investice.		
1. Nemovitosti	250.000 8.315.000	
2. Movitosti (inventář)	583.000 502.000	569.000 8.817.000
I. Úhrn		4.686.000
II. Obnova		
1. Nemovitosti	215.000 550.000	
2. Movitosti (inventář)	479.000 230.000	
3. Majetkové součástky dotčené válkou	1.490.000	
a) Nemovitosti	1.821.000	2.184.000
b) Movitosti (inventář)	—	2.601.000
II. Úhrn		4.785.000
C. Úhrnem	3.033.000 6.418.000	9.471.000

§ 9. Státní pokusné statky výzkumných ústavů zemědělských.

výzkumných ústavů zemědělských.
ministerstva zemědělství.)

Těžby	Jednotlivé	Úhrnem
	Kčs	
C. Investiční rozpočet.		
Investiční úhrada.		
I. Právě investice.		
1. Příklad ze zisku	---	
2. Zápůjčka vlastní státní správy (z kap. 25, tit. 17)	4,588.000	
3. Vlastní prostředky	---	4,588.000
II. Obnova.		
1. Příspěvek vlastní státní správy (z kap. 25, tit. 19)	8,011.000	
2. Vlastní prostředky	1 774.000	4,785.000
C. Úhrnem		9,471.000

§ 10. Státní statky zemědělských škol.

§ 10. Státní statky
(Patří do působnosti minis-

Náklady	Jednotlivě	Úhrnem
	Kčs	
A. Provozovací rozpočet.		
I. Provozovací.		
1. Vlastní provozovací.		
a) Platy a mzdy zaměstnanců	17.908.000	
b) Ostatní osobní	1.882.000	
c) Věcné	87.940.000	
d) Odplisy	1.637.000	69.867.000
2. Správní (ústřední).		
a) Platy a mzdy zaměstnanců	—	
b) Ostatní osobní	290.000	
c) Věcné	234.000	
d) Odplisy	1.000	525.000
3. Všeobecné	—	69.892.000
II. Edrokování investičních dluhů		295.000
III. Ztráty finanční.		
1. Úroky	100.000	
2. Ostatní	15.000	115.000
IV. Jiné		—
A. Úhrnem		69.802.000
B. Zjištění konečného výsledku.		
I. Ztráta		115.000
II. Ztráty povahy provozovací spojené s nápravou škod způsobených válkou		—
III. Příděly fondům		—
IV. Příděly základnímu jmění.		
1. Úhrada nákladu na obnovu majetkových součástí dotčených válkou	18.000.000	
2. Úhrada splátek investičních dluhů	57.000	
3. Úhrada pravých investic ze zisku	—	
4. Úhrada pravých investic z fondů	100.000	18.275.000
B. Úhrnem		18.275.000

§ 16. Státní statky zemědělských škol.

zemědělských škol.
(terstva školství a osvěty.)

Těžhy	Jednotlivě	Úhrnem
	Kčs	
A. Provozovací rozpočet.		
I. Provozovací:		
1. Vlastní provozovací	60,186,000	60,186,000
2. Ostatní provozovací	—	
II. Finanční zisky:		
1. Úroky	1,000	1,000
2. Ostatní	—	
III. Jine		—
Úhra I—III		60,186,000
IV. Ztráta		116,000
A. Úhrnem		60,302,000
B. Zjištění konečného výsledku.		
I. Příspěvky:		
1. Příspěvek vlastní státní správy na úhradu výdajů spojených s hospodářskou pomocí a obnovou a s nápravou škod způsobených válkou		
a) z kap. 25, tit. 18	18,000,000	18,100,000
b) z kap. 25, tit. 19		
2. Příspěvek z fondu pro úhradu ztrát a investic po živelních pohromách	100,000	
II. Konečný schodek — úhrada vlastní státní správou		178,000
B. Úhrnem		18,278,000

§ 10. Státní statky zemědělských škol.

§ 10. Státní statky
(Patří do působnosti minis-

Náklady	Jednotlivě	Úhrnem
	Kčs	
C. Investiční rozpočet.		
Investiční náklady.		
I. Investice nové.		
1. Nemovitosti	7,672.000	9,799.000
2. Movitosti	2,227.000	
II. Obnova		
1. Nemovitosti	1,000.000	1,000.000
2. Movitosti	1,000.000	
3. Majetkové součástky dotčené válkou.		
a) Nemovitosti	14,537.000	19,824.000
b) Movitosti	5,287.000	
C. Úhrnem		31,628.000

§ 10. Státní statky zemědělských škol.

zemědělských škol.
(terstva školství a osvěty.)

Těžby	Jednotlivě	Úhrnem
	Kčs	
C. Investiční rozpočet.		
Investiční úhrada.		
I. Investice právě.		
1. Příklad ze zisku		
2. Příklad z fondu pro úhradu ztrát a investic po živelních pohromách	100.000	
3. Zápůjčka vlastní státní správy (z kap. 25, tit. 17)	9.699.000	9.799.000
II. Obnova.		
1. Příspěvek vlastní státní správy (z kap. 25, tit. 19)	18.000.000	
2. Vlastní prostředky	3.824.000	21.824.000
C. Úhrnem		31.623.000

§ 11. Uhřetěveský školní závod zemědělský.

§ 11. Uhřetěveský školní
(Patří do působnosti minis-

Náklady	Jednotlivě	Úhrnem
	Kčs	
A. Provozovací rozpočet.		
I Provozovací.		
1 Vlastní provozovací.		
a) Platy a mzdy zaměstnanců	4.392.000	
b) Ostatní osobní	502.000	
c) Věcné	3.817.000	
d) Odpisy	210.000	8.721.000
2 Správní (ústřední).		
a) Platy a mzdy zaměstnanců	—	
b) Ostatní osobní	80.000	
c) Věcné	25.000	
d) Odpisy	—	65.000
3 Všeobecné.		
a) Pense	8.000	
b) Ostatní osobní	—	
c) Věcné	—	5.000
II Úroky z investičních dluhů		
III Finanční stráty.		
1. Úroky	60.000	
2. Ostatní	—	60.000
IV Jiné		
Úhrn I—IV		8.829.000
V Jiné		2.000
A. Úhrnem		8.831.000
B. Zjištění konečného výsledku.		
I Ztráty povahy provozovací spojené s nápravou škod způsobených válkou		
II Příděly fondům		2.000
III Příděly základnímu jmění		—
IV Konečný přebytek — odvod vlastní státní správě		—
B. Úhrnem		2.000

§ 11. Uhřetěveský školní závod zemědělský.

§ 11. Uhřetěveský školní
(Patří do působnosti minis-

Náklady	Jednotlivě	Úhrnem
	Kčm	
C. Investiční rozpočet.		
Investiční náklady.		
I. Právě investice.		
1. Nemovitosti		
a) Stavby	550.000	
2. Movitosti	727.000	1.277.000
II. Obnova.		
1. Nemovitosti		
a) Stavby	1.200.000	
2. Movitosti		
a) Inventář mrtvý	894.000	
b) Inventář živý	280.000	674.000
3. Majetkové součástky dotčené válkou	—	1.874.000
C. Úhrnem		3.151.000

§ 11. Uhřetěveský školní závod zemědělský.

závod zemědělský.
(terstva školství a osvěty.)

Těžby	Jednotlivě	Úhrnem
	Kčs	
C. Investiční rozpočet.		
Investiční úhrada.		
I. Právě investice		
1. Příděl ze zisku	—	—
2. Zápůjčka vlastní státní správy	—	—
3. Vlastní prostředky	1,277.000	1,277.000
II. Obnova.		
1. Příspěvek vlastní státní správy	1,874.000	1,874.000
2. Vlastní prostředky		
C. Úhrnem		3,151.000

§ 12. Školní závod zemědělský v Děčíně-Libverdě.

§ 12. Školní závod země-
(Patří do působnosti minis-

Náklady	Jednotlivě	Úhrnem
	Kčs	
A. Provozovací rozpočet.		
I Provozovací.		
1. Vlastní provozovací.		
a) Platy a mzdy zaměstnanců	1,090.000	
b) Ostatní osobní	128.000	
c) Věcné	1,217.000	
d) Odpisy	78.000	
	2,508.000	
2. Správní (ústřední).		
a) Platy a mzdy zaměstnanců	—	
b) Ostatní osobní	12.000	
c) Věcné	18.000	
d) Odpisy	—	
	26.000	
3. Všeobecné		2,538.000
II Úroky z investičních dluhů		
III Finanční ztráty		
1. Úroky	20.000	
2. Ostatní		20.000
IV Jiné		
A. Úhrnem		2,563.000
B. Zjištění konečného výsledku.		
I Ztráta		828.000
II. Ztráty povahy provozovací spojené s nápravou škod způsobených válkou		—
III Příděly fondům		—
IV Příděly základnímu jmění		—
B. Úhrnem		328.000
C. Investiční rozpočet.		
<i>Investiční náklady.</i>		
I Právě investice.		
1. Nemovitosti		
a) Stavby	1,600.000	
2. Movitosti		
a) Inventář natvř	693.000	2,195.000
II Obnova		
1. Nemovitosti		
2. Movitosti		
a) Inventář natvř	70.000	
b) Inventář živý	90.000	160.000
3. Biljetkové současnky dořené válkou		160.000
C. Úhrnem		2,865.000

§ 12. Školní závod zemědělský v Děčíně-Libverdě.

dělský v Děčíně-Libverdě.
(terstva školství a osvěty.)

Těžby	Jednotlivě	Úhrnem
	Kčs	
A. Provozovací rozpočet.		
I. Provozovací		
1. Vlastní provozovatel	2,170.000	2,230.000
2. Ostatní provozovatel	60.000	
II. Finanční zisky		
III Jiné		—
Úhrn I—III		2,230.000
IV Ztráta		823.000
A. Úhrnem		2,553.000
B. Zjištění konečného výsledku.		
I. Příspěvky		
II. Konečný schodek — úhrada vlastní státní správou		823.000
B. Úhrnem		823.000
C. Investiční rozpočet.		
Investiční úhrada.		
I. Právě investice		
1. Příděl ze zisku	2,195.000	2,195.000
2. Zápůjčka vlastní státní správy		
3. Vlastní prostředky		
II. Obnova.		
1. Příspěvek vlastní státní správy	—	160.000
2. Vlastní prostředky	160.000	
C. Úhrnem		2,555.000

§ 13. Zaběcký školní závod zemědělský.

§ 13. Zaběcký školní
(Patří do působnosti minis-

Náklady	Jednotlivě	Úhrnem
	Kčs	
A. Provozovací rozpočet.		
I. Provozovací.		
1. Vlastní provozovací.		
a) Platy zaměstnanců	2.000.000	
b) Ostatní osobní	406.000	
c) Věcné	2.800.000	
d) Odpisy	100.000	2.806.000
2. Správní (ústřední).		
a) Platy a mzdy zaměstnanců	—	
b) Ostatní osobní	80.000	
c) Věcné	55.000	
d) Odpisy	—	85.000
3. Všeobecné	—	2.891.000
II. Úroky z investičních dluhů	—	2.000
III. Finanční ztráty.		
1. Úroky	80.000	
2. Ostatní	—	80.000
IV. Jiné	—	—
A. Úhrnem		5.924.000
B. Zjištění hospodářského výsledku.		
I. Ztráta		784.000
II. Ztráty povahy provozovací spojené s nápravou škod způsobených válkou		—
III. Přiděly fondům		—
IV. Přiděly základnímu jmění.		
1. Úhrada nákladů na obnovu majetkových součástí do- tčených válkou	—	
2. Úhrada splátek investičních dluhů	1.000	
3. Úhrada pravých investic ze záisku	—	1.000
B. Úhrnem		785.000

§ 13. Zabčický školní závod zemědělský.

závod zemědělský.
(terstva školství a osvěty.)

Těžby	Jednotlivě	Úhrnem
	Kčs	
A. Provozovací rozpočet.		
I Provozovací		
1. Vlastní provozovací	5,110.000	5,140.000
2. Ostatní provozovací	30.000	
II. Finanční zisky		
III Jiné		
Úhrn I—III		5,140.000
IV. Ztráta		784.000
A. Úhrnem		5,924.000
B. Zjištění konečného výsledku.		
I Příspěvky		
II. Kongený schodek -- úhrada vlastní státní správou		785.000
B. Úhrnem		785.000

§ 13. Zabčický školní závod zemědělský.

§ 13. Zabčický školní
(Patří do působnosti minis-

Náklady	Jednotlivě	Úhrnem
	Kčs	
C. Investiční rozpočet.		
Investiční náklady.		
I. Právě investice.		
1. Nemovitosti.		
a) Stavby	3,500.000	
2. Movitosti.		
a) Inventář mrtvý	1,258.000	
b) Inventář živý	1,000.000	5,758.000
II. Obnova.		
1. Nemovitosti.		
a) Stavby	—	
2. Movitosti		
a) Inventář mrtvý	210.000	
b) Inventář živý	200.000	410.000
3. Majetkové součástky dočleně válkou	—	410.000
C. Úhrnem		6,168.000

§ 13. Zabčický školní závod zemědělský.

závod zemědělský.
(terstva školství a osvěty.)

Těžby	Jednotlivě	Úhrnem
	Kčs	
C. Investiční rozpočet.		
Investiční úhrada.		
I Právě investice.		
1. Příděl ze zisku		
2. Zápůjčka vlastní státní správy		
3. Vlastní prostředky	6,758 000	6,758 000
II. Obnova.		
1. Příspěvek vlastní státní správy	—	
2. Vlastní prostředky	410,000	410,000
C. Úhrnem		6,168,000

§ 14. Zemědělský školní závod vysoké školy veterinární v Brně — Nový Dvůr.

§ 14. Zemědělský školní závod
(Patří do působnosti minis-

Náklady	Jednotlivě	Uhrnem
	Kčs	
C. Investiční rozpočet.		
Investiční náklady.		
I. Právě investice.		
1. Nemovitosti.		
a) Stavby	860.000	
2. Movitosti.		
a) Inventář mrtvý	608.000	1.468.000
II. Obnova.		
1. Nemovitosti	—	
2. Movitosti.		
a) Inventář mrtvý 45.000		
b) Inventář živý 800.000	845.000	
3. Majetkové součástky dotčené válkou	—	845.000
C. U h r n e m		1.813.000

§ 14. Zemědělský školní závod vysoké školy veterinární v Brně — Nový Dvůr.

vysoké školy veterinární v Brně-Nový Dvůr.
(terstvá školství a osvěty.)

Těžby	Jednotlivě	Úhrnem
	Kčs	
C. Investiční rozpočet.		
Investiční ústředí.		
I. Právě investice.		
1. Příděl ze zisku		
2. Zápůjčka vlastní státní správy		
3. Vlastní prostředky	1.468.000	1.468.000
II Obnova.		
1. Příspěvek vlastní státní správy	--	
2. Vlastní prostředky	345.000	345.000
C. Úhrnem		1.813.000

§ 15. Státní veterinární ústav v Ivanovicích na Hané.

§ 15. Státní veterinární ústav
(Patří do působnosti mi-

Náklady	Jednotlivě	Úhrnem
	Kčs	
A. Provozovací rozpočet.		
I Provozovací.		
1. Vlastní provozovací.		
a) Platy a mzdy zaměstnanců	8,275.000	
b) Ostatní osobní	529.000	
c) Věcné	4,602.000	
d) Odpisy	240.000	10,646.000
2. Správní (ústřední).		
a) Platy a mzdy zaměstnanců	—	—
b) Ostatní osobní	81.000	
c) Věcné	10.000	
d) Odpisy	—	41.000
3 Všeobecné	—	10,887.000
II Úroky z investičních dluhů		187.000
III. Finanční ztráty.		
1. Úroky	86.000	
2. Ostatní	3.000	38.000
IV. Jiné		—
Úhrn I—IV		10,912.000
V. Zisk		318.000
A. Úhrnem		11,230.000
B. Zjištění konečného výsledku.		
I Ztráty povahy provozovací spojené s nápravou škod způsobených válkou		—
II. Příděly fondům		—
III Příděly základnímu jmění		
1. Úhrada nákladu na obnovu majetkových zůstatků dotčených válkou	38.000	
2. Úhrada splátek investičních dluhů	—	38.000
3. Úhrada pravých investic ze zisku	—	—
IV. Konečný přebytek — odvod vlastní státní správě		280.000
B. Úhrnem		318.000

§ 15. Státní veterinární ústav v Ivanovicích na Hané.

v Ivanovicích na Hané.
(ministerstva zdravotnictví.)

Těžby	Jednotlivě	Úhrnem
	Kčs	
A. Provozovací rozpočet.		
I. Provozovací.		
1. Vlastní provozovací	11,229,000	11,229,000
2. Ostatní provozovací	—	
II. Finanční zisky.		
1. Úroky	1,000	1,000
2. Ostatní	—	
III. Jiné		
A. Úhrnem		11,230,000
B. Zjištění konečného výsledku.		
I. Zisk		318,000
II. Příspěvky		—
B. Úhrnem		318,000

§ 15. Státní veterinární ústav v Ivanovicích na Hané.

§ 15. Státní veterinární ústav
(Patří do působnosti mi-

Náklady	Jednotlivě	Úhrnem
	Kčs	
C. Investiční rozpočet.		
Investiční náklady.		
I. Právě investice		
II. Obnova.		
1. Nemovitosti	246.000	
2. Movitosti (inventář)	485.000	
3. Vedení	120.000	
4. Majetkové součástky dotčené válkou	—	850.000
C. Úhrnem		850.000

§ 16. Státní kárné.

§ 16. Státní
(Patří do působnosti minis-

Náklady	Jednotlivě	Úhrnem
		Kčs
A. Provozovací rozpočet.		
I. Provozovací.		
1. Vlastní provozovací.		
a) Platy a mzdy zaměstnanců	27,920.000	
b) Ostatní osobní	2,743.000	
c) Věcné	29,417.000	
d) Odplisy	2,493.000	62,573.000
2. Správní (ústřední).		
a) Platy a mzdy zaměstnanců	1,469.000	
b) Ostatní osobní	291.000	
c) Věcné	2,510.000	
d) Odplisy	50.000	4,320.000
3. Všeobecné	—	66,893.000
II Úroky z investičních dluhů		
III Finanční ztráty.		
1. Úroky	3,517.000	
2. Ostatní	1,000.000	4,517.000
IV Jiné		
A. Úhrnem		71,010.000
B. Zjištění konečného výsledku.		
I. Ztráta		11,048.000
II. Ztráty povahy provozovací spojené a nápravou škod způsobených válkou		
III. Příděly fondům		
IV. Příděly základnímu jmění.		
1. Úhrada nákladů na obnovu majetkových součástí dotčených válek	24,900.000	
2. Úhrada splátek investičních dluhů	—	
3. Úhrada pravých investic ze zisku	—	24,900.000
B. Úhrnem		55,948.000

§ 16. Státní lázně.

lázně.

terstva zdravotnictví.)

Těžby	Jednotlivě	Úhrnem
	Kčs	
A. Provozovací rozpočet.		
I. Provozovací.		
1. Vlastní provozovací	59,100.000	59,962.000
2. Ostatní provozovací	862.000	
II. Finanční zisky		
III Jiné		
Úhrn I—III		59,962.000
IV. Ztráta		11,048.600
A. Úhrnem		71,010.000
B. Zjištění konečného výsledku.		
I. Příspěvky.		
Příspěvek vlastní státní správy na úhradu výdajů spojených s hospodářskou pomocí a obnovou a s nápravou škod způsobených válkou		
a) z kap. 25, tit. 18		24,900.000
b) z kap. 25, tit. 19	24,900.000	
II Konečný schodek - úhradu vlastní státní správou		11,048.000
B. Úhrnem		85,948.000

§ 16. Státní lázně.

§ 16. Státní
(Patří do působnosti minis-

Náklady	Jednotlivě	Úhrnem
	Kčs	
C. Investiční rozpočet.		
Investiční náklady.		
I. Právě investice.		
1. Nemovitosti	6,200.000 6,200.000	6,200.000
2. Movitosti (inventář)	6,600.000	11,800.000
	I. Úhrn	18,000.000
II. Obnova.		
1. Nemovitosti	—	
2. Movitosti (inventář)	—	
3. Majetkové součástky dotčené válkou.		
	12,500.000	
a) Nemovitosti	4,550.000	
	12,500.000	12,500.000
b) Movitosti (inventář)	7,850.000	12,400.000
	12,400.000	12,400.000
	II. Úhrn	24,900.000
	18,700.000	
	24,200.000	42,900.000
	C. Úhrnem	

§ 16. Státní kázně.

lázně.
(terstva zdravotnictví.)

Těžby	Jednotlivě	Ohrnem
	Kčs	
C Investiční rozpočet.		
Investiční úhrada.		
I. Právě investice.		
1. Podíl ze zisku	—	
2. Zápůjčka vlastní státní správy (z kap. 25, tit. 17)	18 030 000	
3. Vlastní prostředky	—	18 030 000
II Obnova.		
1. Příspěvek vlastní státní správy (z kap. 25, tit. 19)	24 900 000	
2. Vlastní prostředky	—	24 900 000
C Ohrnem		42 930 000

§ 17. Státní tiskárny a Úřední list.

§ 17. Státní tiskárny
(Patří do působnosti ministerstva)

Náklady	Jednotlivě	Úhrnem
	Kčs	
A. Provozovací rozpočet.		
I. Provozovací.		
1. Vlastní provozovací.		
a) Platy a mzdy zaměstnanců	40,591,000	
b) Ostatní osobní	3,187,000	
c) Věcné	59,946,000	
d) Odpisy	896,000	
	104,720,000	
2. Správní (ústřední).		
a) Platy a mzdy zaměstnanců	2,188,000	
b) Ostatní osobní	307,000	
c) Věcné	1,361,000	
d) Odpisy	41,000	
	3,837,000	
3. Všeobecné.		
a) Pense	4,500,000	
b) Ostatní osobní	84,000	
c) Věcné	—	
	4,584,000	113,141,000
II. Úroky z investičních dluhů		368,000
III. Finanční ztráty.		
1. Úroky	250,000	
2. Ostatní	167,000	
		417,000
IV. Jiné		
	Úhrn I—IV	113,926,000
V. Zisk		14,269,000
	A. Úhrnem	128,289,000
B. Zjištění konečného výsledku.		
I. Zprávy povahy provozovací spojené s nápravou škod způsobených válkou		—
II. Přiděly fondům		—
III. Přiděly základnímu jmění.		
1. Úhrada nákladů na obnovu majetkových prostředků zaniklých válek	—	
2. Úhrada splátek investičních dluhů	72,000	
3. Úhrada pravých investic ze zisku	—	
		72,000
IV. Konečný přebytek — odvod vlastní státní správy		14,291,000
	B. Úhrnem	14,269,000

§ 17. Státní tiskárny a Úřední list.

a Úřední list.
informací a ministerstva vnitra.)

Těžby	Jednotlivě	Úhrnem
	Kčs	
A. Provozovací rozpočet.		
I. Provozovací		
1. Vlastní provozovací	127,124.000	
2. Ostatní provozovací	—	127,124.000
II. Finanční zisky		
1. Úroky	5.000	
2. Ostatní	—	5.000
III. Jiné		1,160.000
		A. Úhrnem . . .
		128,289.000
B. Zjištění konečného výsledku.		
I. Zisk		14,363.000
II. Příspěvky		—
		B. Úhrnem . . .
		14,363.000

§ 17. Státní tiskárny a Úřední list.

§ 17. Státní tiskárny
(Patří do působnosti ministerstva)

Náklady	Jednotlivě	Úhrnem
	Kčs	
C. Investiční rozpočet.		
Investiční náklady.		
I. Právě investice.		
1. Nemovitosti	4.000.000	6.500.000
2. Movitosti (inventář)	2.500.000	
II. Obnova.		
1. Nemovitosti	4.500.000	4.500.000
2. Movitosti (inventář)		
3. Majetkové součástky dotčené válkou	—	
C. Úhrnem		11.000.000

§ 17. Státní tiskárny a Úřední list.

a Úřední list.
informací a ministerstva vnitra.)

Těžby	Jednotlivě	Úhrnem
	Kčs	
C. Investiční rozpočet.		
Investiční úhrada.		
I. Právě investice.		
1. Příděl ze zisku		
2. Zápůjčka vlastní státní správy	—	
3. Vlastní prostředky	6.500.000	6.500.000
II. Obnova.		
1. Příspěvek vlastní státní správy	—	
2. Vlastní prostředky	4.500.000	4.500.000
C. Úhrnem		11.000.000

§ 18. Československá tisková kancelář.

§ 18. Československá
(Patří do působnosti)

Náklady	Jednotlivě	Úhrnem
	Kčs	
A. Provozovací rozpočet.		
I. Provozovací.		
1. Vlastní provozovací.		
a) Platy a mzdy zaměstnanců	15,733.000	
b) Ostatní osobní	1,940.000	
c) Věcné	11,725.000	
d) Odpisy	290.000	
		29,688.000
2. Správní (ústřední).		
a) Platy a mzdy zaměstnanců	1,508.000	
b) Ostatní osobní	112.000	
c) Věcné	388.000	
d) Odpisy	25.000	
		2,029.000
3. Všeobecné.		
a) Pense	927.000	
b) Ostatní osobní	—	
c) Věcné	—	
		927.000
		32,644.000
II. Úroky z investičních dluhů		
		347.000
III. Finanční ztráty.		
1. Úroky	360.000	
2. Ostatní	—	
		360.000
IV. Jiné.		
1. Platy a mzdy zaměstnanců	—	
2. Ostatní osobní	—	
3. Věcné	686.000	
4. Odpisy	260.000	
		946.000
		34,297.000
A. Úhrnem		
		34,297.000
B. Zjištění konečného výsledku.		
I. Ztráta		12,149.000
II. Ztráty povahy provozovací spojené s nápravou škod způsobených válkou		
III. Příděly fondům		
IV. Příděly základnímu jmění		
1. Úhrada nákladů na obnovu majetkových součástí doležených válek		
2. Úhrada splátek investičních dluhů	42.000	
3. Úhrada pravých investic ze zisku	—	42.000
		12,191.000
B. Úhrnem		
		12,191.000

§ 18. Československá tisková kancelář.

tisková kancelář.
ministerstva informací.)

Těžby	Jednotlivě	Úhrnem
	Kčs	
A. Provozovací rozpočet.		
I. Provozovací.		
1. Vlastní provozovací	21,150.000	21,150.000
2. Ostatní provozovací	—	
II. Finanční zisky.		
1. Úroky	—	—
2. Ostatní	—	
III. Jiné		998.000
Úhrn I—III		22,148.000
IV. Ztráta		12,149.000
A. Úhrnem		34,297.000
B. Zjištění konečného výsledku.		
I. Příspěvky		
II. Konečný schodek — úhrada vlastní státní správou		12,191.000
B. Úhrnem		12,191.000

§ 18. Československá
(Patří do působnosti)

Náklady	Jednotlivě	Úhrnem
	Kčs	
C. Investiční rozpočet.		
Investiční náklady.		
I Právě investice.		
1. Nemovitosti	—	12,000.000
2. Movitosti	12,000.000	
II. Obnova.		
1. Nemovitosti	—	2,000.000
2. Movitosti: a) Stroje 500.000	2,000.000	
b) Jiný inventář 1,200.000		
3. Majetkové součástky dotčené válkou	—	2,000.000
C. Úhrnem		14,000.000

§ 18. Československá tisková kancelář.

tisková kancelář.
ministerstva informací.)

Těžby	Jednotlivě	Úhrnem
	Kčs	
C. Investiční rozpočet.		
investiční úhrada.		
I. Právě investice.		
1. Příděl ze zisku		
2. Zápůjčka vlastní státní správy (z kap. 25, tit. 17)	12.000.000	
3. Vlastní prostředky	—	12.000.000
II. Obnova.		
1. Příspěvek vlastní státní správy	—	
2. Vlastní prostředky	2.000.000	2.000.000
C. Úhrnem		14.000.000

§ 19. Státne lesy.

§ 19. Státne
(Patří do působnosti Povereníctva)

Náklady	Jednotlivé	Úhrnom
	Kčs	
A. Prevádzkový rozpočet.		
I. Prevádzkové.		
1. Vlastné prevádzkové.		
a) Platy a mzdy zamestnancov	518,608.000	
b) Ostatné osobné	—	
c) Vecné	1,004,272.000	
d) Odpisy	15,414.000	1,538,289.000
2. Správne (ústredné).		
a) Platy a mzdy zamestnancov	42,002.000	
b) Ostatné osobné	—	
c) Vecné	28,105.000	
d) Odpisy	1,813.000	72,920.000
3. Všeobecné.		
a) Penzie	12,000.000	
b) Ostatné osobné	—	
c) Vecné	6,405.000	18,405.000
		1,629,614.000
II. Úroky z investičných dlhov.		
		1,926.000
III. Finančné straty.		
1. Úroky	110.000	
2. Ostatné	1,741.000	1,851.000
IV. Iné.		
Patronát, voluptár:		
1. Platy a mzdy zamestnancov	3,601.000	
2. Ostatné osobné	—	
3. Vecné	5,880.000	
4. Odpisy	297.000	9,778.000
		1,648,169.000
V. Zisk.		
		57,482.000
		A. Úhrnom .
		1,709,651.000
B. Zistenie konečného výsledku.		
I. Straty povahy prevádzkovej, spojené s nápravou škôd spôsobených vojnou.		
		—
II. Prídely fondom		
		—
III. Prídely základnému majetku.		
1. Úhrada nákladu na obnovu majetkových s čiastok dotknutých vojnou	69,600.000	
2. Úhrada splátok investičných dlhov	4,200.000	
3. Úhrada pravých investícií zo zisku	—	73,800.000
IV. Konečný prebytok — odvod vlastnej štátnej správy		
		53,282.000
		B. Úhrnom .
		127,082.000

§ 19. Štátne lesy.

lesy.
(pôdohospodárstva a pozemkovej reformy.)

Ťažby	Jednotlivo	Úhrnom
	Kčs	
A. Prevádzkový rozpočet.		
I. Prevádzkové.		
1. Vlastné prevádzkové	1.693.381.000	1.699.908.000
2. Ostatné prevádzkové	4.987.000	
3. Penzijné príspevky	2.500.000	
II. Finančné zisky.		
1. Úroky	398.000	398.000
3. Ostatné	1.000	
III. Iné.		
Patronát, voluptuár		287.000
A. Úhrnom		1.700.651.000
B. Zistenie konečného výsledku.		
I. Zisk		57.482.000
II. Príspevky.		
Príspevok vlastnej štátnej správy na úhradu výdavkov spojených s hospodárskou pomocou a obnovou a s nápravou škôd spôsobených vojnou		
a) z kap. 25, tit. 18		69.600.000
a) z kap. 25, tit. 19	69.600.000	
B. Úhrnom		127.082.000

§ 19. Štátne lesy.

§ 19. Štátne

(Patrí do pôsobnosti Povereníctva

Náklady	Jednotlive	Úhrnom	
		Kčs	
C. Investičný rozpočet.			
Investičné náklady.			
I. Právě investície.			
1. Nehnutelnosti.			
a) Pozemky	6.000.000		
b) Meliorácie dočasné	2.410.000		
	27.194.000		
c) Stavby pozemné	40.831.000		
d) Stavby pomocné	1.311.000		
	1.148.000		
e) Stavby ostatné	7.060.000	35.422.000	
f) Dopravné prostriedky	—	50.052.000	
2. Hnuteľnosti.	12.251.000		
a) Inventár mŕtvy	1.218.000	12.251.000	47.673.000
b) Inventár živý	—	1.218.000	51.270.000
			98.943.000
I. Úhrn			
II. Obnova.			
1. Nehnutelnosti.			
a) Pozemky	—		
b) Meliorácie dočasné	—		
c) Stavby pozemné	13.680.000		
d) Stavby pomocné	285.000		
e) Stavby ostatné	50.000		
f) Dopravné prostriedky	18.550.000	82.565.000	
2. Hnuteľnosti.			
a) Inventár mŕtvy	4.596.000		
b) Inventár živý	1.980.000	6.576.000	
3. Majetkové súčastičky dotknuté vojnou.			
a) Nehnutelnosti.			
aa) Meliorácie dočasné	20.000		
	27.656.000		
bb) Stavby pozemné	8.764.000		
	1.122.000		
cc) Stavby pomocné	388.000		
	6.082.000		
dd) Stavby ostatné	605.000		
ee) Dopravné prostriedky	1.200.000		
	34.360.000		
a) Úhrn	10.977.000		
b) Hnuteľnosti.	10.386.000		
na) Inventár mŕtvy	19.450.000		
bb) Inventár živý	1.660.000		
	10.396.000	45.256.000	45.256.000
b) Úhrn	21.110.000	32.087.000	71.228.000
			116.484.000
II. Úhrn			
		92.920.000	
C. Úhrnom			
		122.498.000	215.427.000

§ 19. Státne lesy.

lesy.
(pôdohospodárstva a pozemkovej reformy.)

Ťažby	Jednotlivo	Úhrnom
	Kčs	
C. Investičný rozpočet.		
Investičná úhrada.		
I. Právě investície.		
1. Pridel zo zisku	—	
2. Pôžička vlastnej štátnej správy (z kap. 25, tit. 17)	98,943.000	
3. Vlastné prostriedky	—	98,943.000
II. Obnova.		
1. Príspevok vlastnej štátnej správy (z kap. 25, tit. 19)	69,600.000	
2. Vlastné prostriedky	46,884.000	116,484.000
C. Úhrnom		215,427.000

§ 20. Státne majetky.

§ 20. Státne

(Patří do působnosti Povereníctva pôdo-

Náklady	Jednotlive	Úhrnom
	Kčs	
A. Prevádzkový rozpočet.		
I. Prevádzkové.		
1. Vlastné prevádzkové.		
a) Platy a mzdy zamestnancov	121,726.000	
b) Ostatné osobné	12,347.000	
c) Vecné	202,858.000	
d) Odpisy	9,415.000	346,346.000
2. Správne (ústredné).		
a) Platy a mzdy zamestnancov	5,028.000	
b) Ostatné osobné	360.000	
c) Vecné	1,872.000	
d) Odpisy	90.000	7,950.000
3. Všeobecné.		
a) Penzie	600.000	
b) Ostatné osobné	50.000	
c) Vecné	380.000	1,030.000
II. Úroky z investičných dlhov.		
III. Finančné straty.		
1. Úroky	300.000	
2. Ostatné	73.000	373.000
IV. Iné		
1. Platy a mzdy zamestnancov	74.000	
2. Ostatné osobné	26.000	
3. Vecné	67.000	
4. Odpisy		167.000
Úhrn I--IV		355,866.000
V. Zisk		8,388.000
A. Úhrnom		364,254.000
B. Zistenie konečného výsledku.		
I. Straty povahy prevádzkovej, spojené s nápravou škôd spôsobených vojnou		
II. Prídely fondom		
III. Prídely základnému majetku		
1. Úhrada nákladu na obnovu majetkových súčiastok dotknutých vojnou	92,600.000	
2. Úhrada splátok investičných dlhov	---	
3. Úhrada prevých investícií zo zisku	---	92,600.000
IV. Konečný prebytok -- odvod vlastnej štátnej správe		
		8,388.000
B. Úhrnom		100,988.000

§ 20. Státne majetky.

§ 20. Státne

(Patrí do pôsobnosti Poverenictva pôdo-

Náklady	§ 20. Státne	
	Jednotlivo	Úhrnom
	Kčs	
C. Investičný rozpočet.		
Investičné náklady.		
I. Právne investície.		
1. Nehnuteľnosti.	150.000	
a) Meliorácie dočasné	—	
b) Stavby pozemné	27.540.000	
c) Stavby ostatné	3.200.000	
d) Dopravné prostriedky	2.000.000	32.990.000
2. Hnuteľnosti.	6.000.000	
a) Inventár mŕtvy	—	6.000.000
b) Inventár živý	—	—
	Úhrn	38.990.000
II. Obnova.		
1. Nehnuteľnosti.	6.600.000	
a) Stavby pozemné	1.200.000	
b) Stavby pomocné	600.000	8.400.000
c) Dopravné prostriedky	—	—
2. Hnuteľnosti.	1.105.000	1.105.000
a) Inventár mŕtvy	—	—
b) Inventár živý	—	—
3. Majetkové súčastky dotknuté vojnou.		
a) Nehnuteľnosti.	49.550.000	
aa) Stavby pozemné	300.000	
bb) Stavby pomocné	10.300.000	
cc) Stavby ostatné	5.950.000	
dd) Dopravné prostriedky	—	
b) Hnuteľnosti.	22.175.000	
aa) Inventár mŕtvy	8.000.000	
bb) Inventár živý	2.000.000	
c) Úhrn	65.630.000	65.630.000
b) Hnuteľnosti.	22.175.000	22.175.000
aa) Inventár mŕtvy	8.000.000	8.000.000
bb) Inventár živý	2.000.000	2.000.000
c) Úhrn	15.000.000	15.000.000
	Úhrn	112.330.000
	Úhrnom	126.320.000
		15.000.000
		151.320.000

§ 21. Státne majetky hospodárskych škôl a výskumných ústavov poľnohospodárskych.

§ 21. Státne majetky hospodárskych škôl
(Patri do pôsobnosti Povereníctva pôde-

Náklady	Jednotlivo	Úhrnom
	Kčs	
A. Prevádzkový rozpočet.		
I. Prevádzkové.		
1. Vlastné prevádzkové.		
a) Platy a mzdy zamestnancov	24,881.000	
b) Ostatné osobné	3,207.000	
c) Vecné	80,820.000	
d) Odpisy	1,202.000	80,110.000
2. Správne (ústredné).		
a) Platy a mzdy zamestnancov	498.000	
b) Ostatné osobné	892.000	
c) Vecné	253.000	
d) Odpisy	5.000	1,148.000
3. Všeobecné	—	61,256.000
II. Úroky z investičných dlhov.		64.000
III. Finančné straty		—
IV. Iné		—
Úhrn I—IV		61,820.000
V. Zisk		1,104.000
A. Úhrnom		62,424.000
B. Zistenie konečného výsledku.		
I. Straty povahy prevádzkovej, spojené s nápravou škôd spôsobených vojnou		—
II. Prídely fondom		—
III. Prídely základnému majetku.		
1. Úhrada nákladu na obnovu majetkových súčiastok dotknutých vojnou	47,200.000	
2. Úhrada splátok investičných dlhov	—	
3. Úhrada priacich investícií zo zisku	—	47,200.000
IV. Konečný prebytok -- odvod vlastnej štátnej správe		1,104.000
B. Úhrnom		48,304.000

§ 21. Státne majetky hospodárskych škól a výskumných ústavov poľnohospodárskych.

§ 21. Státne majetky hospodárskych škól

(Patrí do pôsobnosti Povereníctva pôdo-

Náklady	Jednotlivo	Úhrnom
		Kčs
C. Investičný rozpočet.		
Investičné náklady.		
I. Právě investície.		
1. Nehnutelnosti.		
a) Pozemky	3,012.000	
b) Meliorácie dočasné	2,147.000	
	20,100.000	
c) Stavby pozemné	—	
	790.000	
d) Stavby pomocné	340.000	
e) Stavby ostatné	30.000	
	20,890.000	
f) Dopravné prostriedky	920.000	6,459.000
2. Hnuteľnosti.	4,965.000	
a) Inventár mŕtvy	—	4,965.000
b) Inventár živý	740.000	7,199.000
		25,855.000
		7,199.000
I. Úhrn		33,064.000
II. Obnova.		
1. Nehnutelnosti.		
a) Pozemky	—	
b) Meliorácie dočasné	124.000	
c) Stavby pozemné	474.000	
d) Stavby pomocné	20.000	
e) Stavby ostatné	—	
f) Dopravné prostriedky	35.000	683.000
2. Hnuteľnosti.		
a) Inventár mŕtvy	524.000	
b) Inventár živý	30.000	554.000
3. Majetkové sčastičky dotknuté vojnou.		
a) Nehnutelnosti.		
aa) Pozemky	—	
bb) Meliorácie dočasné	—	
	49,000.000	
cc) Stavby pozemné	—	
	426.000	
dd) Stavby pomocné	70.000	
ee) Stavby ostatné	—	
ff) Dopravné prostriedky	—	
	48,426.000	
a) Úhrn	70.000	
b) Hnuteľnosti.	2,859.000	
aa) Inventár mŕtvy	—	
bb) Inventár živý	1,110.000	
	2,859.000	
b) Úhrn	1,110.000	51,285.000
		51,285.000
		2,387.000
II. Úhrn		53,672.000
C. Úhrnom	77,140.000	86,726.000
	9,586.900	

§ 22. Státní kúpele.

§ 22. Státné
(Patrí do pôsobnosti)

Náklady	Jednotlivo	Úhrnom
	Kčs	
A. Prevádzkový rozpočet.		
I. Prevádzková.		
1. Vlastné prevádzkové.		
a) Platy a mzdy zamestnancov	28,009,000	
b) Ostatné osobné	4,789,000	
c) Vecné	40,924,000	
d) Odpisy	3,915,000	77,637,000
2. Spravne (ústredné).		
a) Platy a mzdy zamestnancov	1,335,000	
b) Ostatné osobné	346,000	
c) Vecné	814,000	
d) Odpisy	45,000	2,540,000
3. Všeobecné		
		80,177,000
II. Úroky z investičných dlhov		
		1,829,000
III. Finančné straty		
1. Úroky	2,010,000	
2. Ostatné	—	2,010,000
IV. Iné		
A. Úhrnom		83,516,000
B. Zistenie končného výsledku.		
I. Strata		
		997,000
II. Straty povahy prevádzkovej, spojené s právami škôd spôsobených vojnou		
III. Prídely fondom		
IV. Prídely základnému majetku		
1. Úhrada nákladov na obnovu majetkových súčiastok dotknutých vojnou	27,300,000	
2. Úhrada splátok investičných dlhov	204,000	
3. Úhrada pravých investícií zo zisku	—	27,504,000
B. Úhrnom		28,501,000

§ 22. Státne kúpele.

kúpele.

Povereníctva zŕavotníctva.)

Ťažby	Jednotlive	Ťhrnom
	Kčs	
A. Prevádzkový rozpočet.		
I. Prevádzkové.		
1. Vlastné prevádzkové	81,778,000	82,516,000
2. Ostatné prevádzkové	738,000	
II. Finančné zisky.		
1. Úroky	3,000	3,000
2. Ostatné	—	
III. Iné		
		—
	Ťhrn I—III	82,519,000
IV. Strata		
		997,000
	A. Ťhrnom	83,516,000
B. Zistenie konečného výsledku.		
I. Príspevky.		
Príspevok vlastnej štátnej správy na úhradu výdavkov spojených s hospodárskou pomocou a obnovou a s nápravou škôd spôsobených vojnou		
a) z kap. 25, tit. 18	27,300,000	27,300,000
b) z kap. 25, tit. 19		
II. Konečný schodok — úhrada vlastnou štátnou správou		
		1,201,000
	B. Ťhrnom	28,501,000

§ 22. Státní kúpele.

§ 22. Státné
(Patrí do pôsobnosti)

Náklady	Jednotlive	Úhrnom
	Kčz	
C. Investičný rozpočet.		
Investičné náklady.		
I. Prává investície.		
1. Nehnuteľnosti	19,150,000	
	9,278,000	20,667,000
2. Hnuteľnosti	1,737,000	10,933,000
	1,655,000	
I. Úhrn		31,820,000
II. Obnova.		
1. Nehnuteľnosti	2,120,000	
	5,082,000	
2. Hnuteľnosti	2,335,000	
	620,000	
3. Majetkové súčiastky dotknuté vojnou.		
	3,500,000	
a) Nehnuteľnosti	17,516,000	
	3,587,000	17,602,000
b) Hnuteľnosti	5,766,000	23,282,000
		28,984,000
II. Úhrn		46,566,000
C. Úhrnom	33,489,000	78,408,000
	39,917,000	

§ 22. Štátne kúpele.

kúpele.

Povereníctva zdravotníctva.)

Tažby	Jednotlive	Úhrnom
	Kčs	
C. Investičný rozpočet.		
Investičná úhrada.		
I. Právě investície.		
1. Príděl zisků	—	
2. Pôžička vlastnej štátnej správy (z kap. 25. tit. 17)	31,820.000	
3. Vlastné prostriedky	—	31,820.000
II. Obnova.		
1. Príspevok vlastnej štátnej správy (z kap. 25. tit. 19)	27,300.000	
2. Vlastné prostriedky	19,286.000	46,586.000
C. Úhrnom		78.406.000

§ 23. Říaditelstvo pre cestovný ruch.

§ 23. Říaditelstvo
(Patří do působnosti)

Náklady	Jednotlive	Úhrnom
	Kčs	
A. Prevádzkový rozpočet.		
I. Prevádzkové		
1. Vlastné prevádzkové		
a) Platy a mzdy zamestnancov	318.000	
b) Ostatné osobné	89.000	
c) Vecné	359.000	
d) Odpisy	100.000	
	866.000	
2. Správne (ústredné)		
a) Platy a mzdy zamestnancov	970.000	
b) Ostatné osobné	226.000	
c) Vecné	2.485.000	
d) Odpisy	30.000	
	3.711.000	
3. Všeobecné	—	4.577.000
II. Úroky z investičných dlhov	—	90.000
III. Finančné straty	—	—
IV. Iné		
1. Platy a mzdy zamestnancov	—	
2. Ostatné osobné	—	
3. Vecné	168.000	
4. Odpisy	—	168.000
	—	168.000
A. Úhrnom		4.835.000
B. Zistenie konečného výsledku.		
I. Strata	—	970.000
II. Straty povahy pre škodovej spoločnosti s nápravou škôd spôsobených vojnou	—	—
III. Prídely fondom	—	—
IV. Prídely základnému majetku		
1. Úhrada nákladu opätovne majetkových súčiastok dotknutých vojnou	3.900.000	
2. Úhrada splátok investičných dlhov	—	
3. Úhrada pravých investícií zo zisku	—	3.900.000
	—	3.900.000
B. Úhrnom		4.870.000
C. Investičný rozpočet.		
Investičné náklady.		
I. Právne investície		
1. Nehnutelnosti	9.000.000	
2. Hnutelnosti	2.080.000	
		11.080.000
II. Obnova		
1. Nehnutelnosti	—	
2. Hnutelnosti	—	
3. Majetkové súčiastky dotknuté vojnou		
a) Nehnutelnosti	1.900.000	
b) Hnutelnosti	2.000.000	
	3.900.000	3.900.000
C. Úhrnom		14.980.000

§ 23. Řídiatelství pro cestovní ruch.

pro cestovní ruch.

Pověření pro průmysl a obchod.)

Tažby	Jednotlivě	Úhrnom
	Kčs	
A. Prevádzkový rozpočet.		
I. Prevádzkové.		
1. Vlastné prevádzkové	890.000	2.240.000
2. Ostatné prevádzkové	1.350.000	
II. Finančné zisky.		
1. Úroky	25.000	25.000
2. Ostatné	—	
III. Iné		1.600.000
Úhrn I—III		3.865.000
IV. Strata		970.000
A. Úhrnom		4.835.000
B. Zistenie konečného výsledku.		
I. Príspevky.		
Príspevok vlastnej štátnej správy na úhradu výdavkov spojených s hospodárskou pomocou a obnovou a s nápravou škôd spôsobených vojnou		
a) z kap. 25, tit. 18	—	3.900.000
b) z kap. 25, tit. 19	3.900.000	
II. Konečný schodek — úhrada vlastnou štátnou správou		970.000
B. Úhrnom		4.870.000
C. Investičný rozpočet.		
Investičná úhrada.		
I. Právě investície.		
1. Príděl ze zisku	—	11.080.000
2. Půjčka vlastnej štátnej správy (z kap. 25, tit. 17)	11.080.000	
3. Vlastné prostriedky	—	
II. Obnova.		
1. Príspevok vlastnej štátnej správy (z kap. 25, tit. 19)	3.900.000	3.900.000
2. Vlastné prostriedky	—	
C. Úhrnom		14.980.000

§ 24. Ústav pro školský a osvetový film.

§ 24. Ústav pro školský
(Patri do působnosti)

Náklady	Jednotlivě	Úhrnom
		Kčs
A. Prevádzkový rozpočet.		
I. Prevádzkové.		
1. Vlastné prevádzkové.		
a) Platy a mzdy zamestnancov	608.000	
b) Ostatné osobné	59.000	
c) Vecné	367.000	
d) Odpisy	450.000	1.484.000
2. Správne (ústredné).		
a) Platy a mzdy zamestnancov	357.000	
b) Ostatné osobné	49.000	
c) Vecné	255.000	
d) Odpisy	28.000	689.000
3. Všeobecné		
		2.173.000
II. Úroky z investičných dlhov		
		—
III. Finančné straty		
		—
IV. Iné		
		—
Úhrn I—IV		2.173.000
V. Zisk		
		—
A. Úhrnom		2.173.000
B. Zistenie konečného výsledku.		
I. Straty povahy pre hospodárskú, spojené s nápravou škôd spôsobených vojnou		
		—
II. Prídely fondov		
		—
III. Prídely základnému majetku		
		—
IV. Konečný prebytok — odvod vlastnej štátnej správe		
		—
B. Úhrnom		—
C. Investičný rozpočet.		
Investičné účelové.		
I. Právne investície.		
1. Nehnuteľnosti		
2. Hnuteľnosti (inventár)	1.124.000	1.124.000
II. Obnova		
		—
C. Úhrnom		1.124.000

§ 24. Ústav pro školský a osvětový film.

a osvětový film.

Pověření školského a osvětového filmu.)

Těžby	Jednotlivě	Úhrnom
	Kčs	
A. Prevádzkový rozpočet.		
I. Prevádzkové.		
1. Vlastné prevádzkové	2,147.000	2,173.000
2. Ostatné prevádzkové	26.000	
II. Finančné zisky		—
III. Iné		—
A. Úhrnom		2,173.000
B. Zistenie konečného výsledku.		
I. Zisk		—
II. Príspevky		—
B. Úhrnom		—
C. Investičný rozpočet.		
Investičná úhrada.		
I. Právě investície.		
1. Príděl ze zisku	—	1,124.000
2. Půjčka vlastnej štátnej správy	—	
3. Vlastné prostriedky	1,124.000	
II. Obnova		—
C. Úhrnom		1,124.000

§ 25. Státní tiskárna.

§ 25. Státní
(Patří do působnosti)

Náklady	Jednotlivě	Úhrnem
	Kčs	
A. Prevádzkový rozpočet.		
I. Prevádzkové.		
1. Vlastné prevádzkové.		
a) Platy a mzdy zamestnancov	5,227.000	
b) Ostatné osobné	464.000	
c) Vecné	12,071.500	
d) Odpisy	440.000	19,202.000
2. Správne (ústredné).		
a) Platy a mzdy zamestnancov	564.000	
b) Ostatné osobné	234.000	
c) Vecné	409.000	
d) Odpisy	35.000	1,242.000
3. Všeobecné.		
a) Penzie	50.000	
b) Ostatné osobné	—	
c) Vecné	—	50.000
II. Úroky z investičných dlhov		30.000
III. Finančné straty.		
1. Úroky	56.000	
2. Ostatné	55.000	111.000
IV. Iné		—
Úhrn I—IV		20,835.000
V. Zisk		1,350.000
A. Úhrnom		21,985.000
B. Zistenie konečného výsledku.		
I. Straty povstavy prevádzkovej, spojené s nápravou škôd spôsobených vojnou		—
II. Prídely fondom		—
III. Prídely základnému majetku.		
1. Úhrada nákladu na obnovu majetkových súčiastok dotknutých vojnou	1,800.000	
2. Úhrada splátok investičných dlhov	—	
3. Úhrada pravých investícií zo zisku	—	1,800.000
IV. Konečný prebytok — odvod vlastnej štátnej správe		1,350.000
B. Úhrnom		3,150.000

§ 25. Státní tiskárna.

§ 25. Státní
(Patri do působnosti)

Náklady	Jednotlivě	Úhrnom
	Kčs	
C. Investičný rozpočet.		
Investičné náklady.		
I. Právě investície.		
1. Nehnutelnosti	1,500.000	
2. Hnutelnosti (inventár)	6,926.000	8,426.000
II. Obnova.		
1. Nehnutelnosti		
2. Hnutelnosti (inventár)	130.000	
3. Majetkové súčiastky dotknuté vojnou.		
a) Nehnutelnosti		
b) Hnutelnosti (inventár)	2,050.000	2,180.000
C. Úhrnom		10,606.000

§ 25. Štátne tlačiarne.

tlačiarne.

Predsedníctva Sboru poverenikov.)

Tažby	Jednotlivo	Úhrnom
	Kčs	
C. Investičný rozpočet.		
Investičná úhrada.		
I. Právě investície.		
1. Príděl ze zisku	---	
2. Půjčka vlastnej štátnej správy (z kap. 25, lit. 17)	8,426.000	
3. Vlastné prostriedky	---	8,426.000
II. Obnova.		
1. Príspevok vlastnej štátnej správy (z kap. 25, lit. 19)	1,800.000	
2. Vlastné prostriedky	380.000	2,180.000
C. Úhrnom		10,606.000

§ 26. Zpravodajská agentúra Slovenska.

§ 26. Zpravodajská agentúra
(Patří do působnosti)

Náklady	Jednotlive	Úhrnom
	Kčs	
A. Prevádzkový rozpočet.		
I. Prevádzkové.		
1. Vlastné prevádzkové.		
a) Platy a mzdy zamestnancov	7,800.000	
b) Ostatné osobné	670.000	
c) Vecné	3,196.000	
d) Odpisy	10.000	
	11,676.000	
2. Správne (ústredné).		
a) Platy a mzdy zamestnancov	717.000	
b) Ostatné osobné	65.000	
c) Vecné	94.000	
d) Odpisy	—	
	876.000	
3. Všeobecné	—	12,552.000
II. Úroky z investičných dlhov		—
III. Finančné straty		—
IV. Iné		—
A. Úhrnom		12,552.000
B. Zistenie konečného výsledku.		
I. Strata		10,636.000
II. Straty povahy prevádzkovej, spojené s nápravou škôd spôsobených vojnou		—
III. Prídely fondom		—
IV. Prídely základnému majetku.		
1. Úhrada nákladu na obnovu majetkových súčiastok dotknutých vojnou	30.000	
2. Úhrada spiátok investičných dlhov	—	
3. Úhrada pravých investícií zo zisku	—	30.000
	30.000	
B. Úhrnom		10,666.000
C. Investičný rozpočet.		
Investičné náklady.		
I. Právne investície.		
1. Nehnuteľností	—	
2. Hnuteľností (zriad. krátkovlnnej vysielacky)	1,500.000	1,500.000
II. Obnova.		
1. Nehnuteľností	—	
2. Hnuteľností	—	
3. Majetkové súčiastky dotknuté vojnou.		
a) Nehnuteľností	—	
b) Hnuteľností	30.000	30.000
	30.000	30.000
C. Úhrnom		1,530.000

§ 26. Zpravodajská agentúra Slovenska.

Slovenska.


Poverenictva informácií.)

Tažby	Jednotlivo	Úhrnom
	Kčs	
A. Prevádzkový rozpočet.		
I. Prevádzkové.		
1. Vlastné prevádzkové	1,914,000	
2. Ostatné prevádzkové	—	
3. Penzijné príspevky	—	1,914,000
II. Finančné zisky		—
III. Iné		
Úhrn I—III		1,914,000
IV. Strata		10,638,000
A. Úhrnom		12,552,000
B. Zistenie konečného výsledku.		
I. Príspevky.		
Príspevok vlastnej štátnej správy na úhradu výdavkov spojených s hospodárskou pomocou a obnovou a s nápravou škôd spôsobených vojnou (z kap. 25, tit. 19)		30,000
II. Konečný schodok — úhrada vlastnou štátnou správou		10,638,000
B. Úhrnom		10,668,000
C. Investičný rozpočet.		
Investičná úhrada.		
I. Právne investície.		
1. Prídely zo zisku	—	
2. Pôžička vlastnej štátnej správy (z kap. 25, tit. 17)	1,500,000	
3. Vlastné prostriedky	—	1,500,000
II. Obnova.		
1. Príspevok vlastnej štátnej správy (z kap. 25, tit. 19)	30,000	
2. Vlastné prostriedky	—	30,000
C. Úhrnom		1,530,000

§ 27. Státne nakladateľstvo.

§ 27. Státne
(Patrí do pôsobnosti)

Náklady	Jednotlive	Úhrnom
	Kčs	
A. Prevádzkový rozpočet.		
I. Prevádzkové.		
1. Vlastné prevádzkové.		
a) Platy a mzdy zamestnancov	—	
b) Ostatné osobné	183.000	
c) Vecné	33.855.000	
d) Odpisy	30.000	
	34.068.000	
2. Správne (ústredné).		
a) Platy a mzdy zamestnancov	1.806.000	
b) Ostatné osobné	176.000	
c) Vecné	226.000	
d) Odpisy	—	
	2.208.000	
3. Všeobecné.		
a) Penzie	20.000	
b) Ostatné osobné	—	
c) Vecné	—	
	20.000	
II. Úroky z investičných dlhov	—	
III. Finančné straty	—	
1. Úroky	10.000	10.000
2. Ostatné	—	—
IV. Iné	—	—
Úhrn I—IV		36.306.000
V. Zisk		1.073.000
A. Úhrnom		37.384.000
B. Zistenie konečného výsledku.		
I. Straty povahy prevádzkovej, spojené s nápravou škôd spôsobených vojnou		
II. Prídely fondom		
1. Všeobecný rezervný fond	478.000	
2. Účebnicový fond	600.000	
	1.078.000	
III. Prídely základnému majetku		—
IV. Konečný prebytok — odvod vlastnej štátnej správe		—
B. Úhrnom		1.078.000
C. Investičný rozpočet.		
Investičné náklady.		
I. Právě investície.		
1. Nehnuteľnosti		
2. Hnuteľnosti (inventár)	500.000	500.000
II. Obnova		
C. Úhrnom		500.000



Skupina III. Správa státního dluhu

Skupina III, Správa státního dluhu.

Výdaje na státní dluh jsou obsaženy jednak ve skupině I „Vlastní státní správa“ v kapitole „Všeobecná pokladní správa“, pokud zatěžují státní správu, jednak ve skupině II „Správa státních podniků“ v rozpočtech státních podniků, pokud tyto podniky na státní dluh přispívají.

Titul	Paragraf	Výdaje	Dlužný kapitál	Úrok	Úmor	Správa	Úhrn
Kčs							
		Státní dluh republiky Československé.					
		Vnitřní státní dluh.					
1		Dluh z doby před okupací:					
	1	Dluh dlouhodobý	24.345.798.200	995.783.200			995.783.200
	2	Dluh krátkodobý	2.614.800.000	48.662.700	—	—	48.662.700
		Titul 1. (úhrn)	26.960.598.200	1.044.445.900	—	—	1.044.445.900
2		Dluh z doby nesvobody t. zv. protektorátní:					
	1	Dluh dlouhodobý	33.416.926.000	1.191.078.270		—	1.191.078.270
3		Dluh z doby nesvobody t. zv. Slovenského státu:					
	1	Dluh dlouhodobý	4.543.772.225	204.333.949	—	—	204.333.949
	2	Dluh krátkodobý	3.004.043.000	241.466.645		—	241.466.645
		Titul 3. (úhrn)	12.547.815.225	445.800.594	—	—	445.800.594
4		Dluh z doby po osvobození:					
		Dluh z doby po osvobození	15.900.000.000	629.536.000	—	—	629.536.000
5		Dluh zahraniční:					
	1	Dluh převzatý po Rakousko-Uhersku	2.247.452.786	—	—	—	—
	2	Dluh sjednaný do okupace	11.195.213.765	26.729.000	2.792.000	97.000	29.618.000
	3	Dluh sjednaný za války	2.696.920.908	—	—	—	—
	4	Dluh sjednaný po osvobození	3.793.264.000	75.820.000	150.000.000	—	225.820.000
		Titul 5. (úhrn)	19.932.851.459	102.549.000	152.792.000	97.000	255.438.000
		Titul 1.—5. (úhrn)	108.755.190.884	3.413.409.764	152.792.000	97.000	3.566.298.764
6		Správní výdaje	—	—	—	60.356.254	60.356.254
		Skupina III. (úhrn)	108.755.190.884	3.413.409.764	152.792.000	60.453.254	3.626.655.018

Skupina III. Správa státního dluhu.

Titul	Příjmy	Úrok	Úmor	Správa	Úhrn
Kčs					
Státní dluh republiky Československé.					
1	Příspěvky ústředních státních podniků . . .	271,980,854	209,402,562	—	480,383,416
2	Příspěvky stát. podniků v zemích českých . . .	9,357,263	1,680,711	—	11,037,974
3	Příspěvky státních podniků na Slovensku . . .	4,381,879	791,986	—	5,173,865
4	Úhrada samospráv. svázkami na Slovensku . . .	2,494,420	241,505	—	2,735,925
5	Úhrada ze zvláštních zdrojů příjmových . . .	399,321	571,507	—	970,828
Titul 1.—5. (úhrn) . . .		298,613,747	211,688,271	—	500,302,018
6	Úhrada vlastní státní správou (Všeobecná pokladní správa — kap. 25)	2,724,796,017	58,836,271	60,453,254	2,726,353,000
7	Úspora v důsledku očekávané úpravy služby vnitřního st. dluhu v paušální částce . . .	400,000,000	—	—	400,000,000
Skupina III. (úhrn) . . .		3,413,409,764	152,792,000	60,453,254	3,626,655,018

