

Sbírka zákonů a nařízení republiky Československé

Částka 104.

Vydána dne 29. prosince 1947.

Cena Kčs 60.—.

OBSAH

215. Finanční zákon, kterým se stanoví státní rozpočet na rok 1948.

215.

Finanční zákon republiky Československé ze dne 17. prosince 1947,

kterým se stanoví státní rozpočet na rok 1948.

Ústavodárné Národní shromáždění republiky Československé usneslo se na tomto zákoně:

§ 1.

Státní výdaje na rok 1948 se stanoví podle připojeného rozpočtu vlastní státní správy částkou 68.981,910.000 Kčs. Z toho činí správní výdaje (vlastní správní a ostatní správní) 55.459,801.000 Kčs a investiční výdaje 13.522,109.000 Kčs. Na úhradu jsou rozpočteny státní příjmy částkou 55.154,575.000 Kčs.

Část první.

Ustanovení pro vlastní státní správu.

A. Vlastní správní výdaje a ostatní správní výdaje.

§ 2.

(1) Prostředků určených na správní výdaje smí být použito, pokud tento zákon nestanoví jinak, pro každý měsíc nejvýše jednou dvanáctinou celoročně rozpočtené částky. Výjimečně může být v odůvodněných případech dvanáctina překročena se souhlasem ministra financí, který se uděluje, pokud jde o Slovensko, na návrh pověřence financí.

(2) Ustanovení odstavce 1 se nevztahuje na výdaje splatné v delších než měsíčních lhůtách.

§ 3.

Příspěvek státní správy na podporu soustavné elektrisace obcí na Slovensku podle § 1 zákona ze dne 27. ledna 1942, č. 12 Sl. z., o podpoře soustavné elektrisace, se stanoví částkou nejvýše 35,000.000 Kčs.

§ 4.

Příspěvek na úrokování a umořování dluhopisů vydaných nebo převzatých Pomocným fondem peněžních ústavů na Slovensku podle § 13 zákona ze dne 22. července 1941, č. 172 Sl. z., o zřízení pomocného fondu peněžních ústavů, a podle § 4 zákona ze dne 22. července 1941, č. 173 Sl. z., o úpravě poměrů souvisejících s koncentrací peněžních ústavů a o podpoře peněžnictví, ve znění zákona ze dne 8. října 1942, č. 204 Sl. z., se stanoví na rok 1948 částkou 8,112.000 Kčs.

B. Investiční výdaje.

§ 5.

(1) Prostředků určených na stavební výdaje investiční smí být použito v jednotlivém případě do výše 100.000 Kčs, prostředků určených na ostatní výdaje investiční do výše 50.000 Kčs. K vyšším výdajům v jednotlivém případě pro též účel v rozpočtovém roce jest si vyžádati ještě před zadáním prací nebo dodávek souhlasu ministra financí, který se uděluje, pokud jde o Slovensko, na návrh pověřence financí.

(2) Souhlasu podle odstavce 1 není však třeba znovu si vyžádati, jde-li o pokračování v pracích nebo dodávkách již dříve povolených, pokud je zákon ze dne 25. října 1946, č. 192 Sb., o dvouletém hospodářském plánu připouští.

C. Ustanovení všeobecná.

§ 6.

Prostředků povolených na výdaje státní správy smí být použito, pokud tento zákon nestanoví jinak (§§ 9 a 14), jen do té výše a k těm účelům, jak jsou uvedeny v příslušných kapitolách, titulech a paragrafech připojeného státního rozpočtu, a to jak jsou rozpočteny odděleně jednotlivými dílčími částkami. Při tom smějí být uspokojovány jen nutné potřeby státní správy v nezbytném rozsahu a co nejúčelněji a nejhospodárněji. Tam, kde výše určitých nákladů pro některá opatření byla stanovena zvláštním rozhodnutím, je třeba k překročení opatření souhlas činitelů, kteří stanovili původní výši těchto nákladů.

§ 7

(1) Prostředky povolenými na stavby budov a koupě nemovitostí pro potřebu civilní státní správy v kap. 18, tit. 9 hospodáří ministerstvo techniky v dohodě s ústředním úřadem, jehož potřeba se má hradit z těchto prostředků.

(2) Pokud jsou prostředky na stavební práce státem prováděné nebo pokud jsou prostředky, z nichž stát podporuje stavební práce jiných subjektů, zařazeny jinde než v kap. 18, nutno věc projednat po stránce odborné (technické a technicko-hospodářské) s ministerstvem techniky po případě podle věcné příslušnosti s ministerstvem dopravy a to ještě před vyžádáním souhlasu ministerstva financí, pokud tento souhlas je podle finančního zákona nutný. Projednání s ministerstvem techniky není třeba, jde-li o stavební práce prováděné vojenskou správou nebo státními podniky Československá pošta a Státní lesy a statky.

(3) Pokud jde o Slovensko, vykonávají ministerstvo techniky a ústřední úřady působnost podle odstavců 1 a 2 prostřednictvím příslušných pověřenectev, která se při tom řídí směrnici, vdanými ministerstvem.

§ 8.

(1) Prostředky určené na podpory (subvence) a na podobné úkoly, k nimž stát právně zavázán, smějí být přislibovány a vypláceny jen po předchozím souhlasu ministra financí, pro Slovensko po předchozím souhlasu ministra financí na návrh pověřence financí. Přislíbení a výplaty mohou být zásadně činěny až v druhém pololetí; výjimky může povolit ministr financí. O povolených výjimkách zprávi ministr financí parlamentní kontrolní a úspornou komisi ve lhůtách komisí stanovených.

(2) Ustanovení předchozího odstavce platí též pro hospodaření fondů, jichž rozpočty jsou připojeny k dílčím rozpočtům jednotlivých kapitol, jakož i účelového jmění podle vládního nařízení ze dne 27. srpna 1943, č. 250 Sb., o podpoře při včeleňování do práce.

§ 9.

(1) Má-li být kryta nutná potřeba (§ 6, druhá věta), a není-li pro ni v rozpočtu buď vůbec nebo dostatečných prostředků, může být potřebná částka, pokud tento zákon nestanoví jinak (§ 11, odst. 3 a § 14), uhrazena se souhlasem ministra financí úsporami v rozpočtu téže kapitoly. Ministr financí, pokud jde o Slovensko na návrh pověřence financí, zašle v takovém případě spisový materiál se svým stanoviskem nejvyššímu účetnímu kontrolnímu úřadu, který jest oprávněn uplatnit do osmi dnů své námítky. Nedojde-li k dohodě o jeho námítkách, rozhodne o nich vláda ve schůzi, již se zúčastní předseda nejvyššího účetního kontrolního úřadu. Vláda oznámí své rozhodnutí předsedovi nejvyššího účetního kontrolního úřadu též písemně.

(2) Výdaje uvedené v odstavci 1 vede nejvyšší účetní kontrolní úřad v patrnosti a vykáže je ve státním závěrečném účtu.

(3) Prostředků povolených pro výdaje investiční nesmí být použito k úhradě výdajů správních.

(4) Prostředky určených k úhradě schodku všeobecného vyrovnávacího fondu, k úhradě cenových rozdílů způsobených úpravou výkupních cen a na vyrovnávání cen při dovozu potravin nelze použít pro jiné účely. Prostředků určených k úhradě cenových rozdílů způsobených úpravou výkupních cen lze však použít k úhradě výdajů na vyrovnávání cen při dovozu potravin a naopak. Při tom jest postupovati obdobně podle ustanovení odstavce 1.

(5) Prostředky stanovené na výdaje uvedené v § 8, odst. 1, mohou být zvyšovány jen se souhlasem vlády.

(6) Ministr financí, pokud jde o Slovensko na návrh pověřence financí, může v dohodě s předsedou nejvyššího účetního kontrolního úřadu stanovit, že se předpisy odstavců 1 až 3 tohoto paragrafu nevztahují na závody, ústavy a podobná zařízení státní správy, jež přes to, že neplní převážně úkoly správní, nejsou prohlášeny za podniky spravované podle zásad obchodního hospodaření (§ 1 zákona ze dne 18. prosince 1922, č. 104 Sb., o úpravě hospodaření ve státních závodech, ústavech a zařízeních, jež převahou nemají plnit úkoly správní) pokud uhradí vyšší nebo nerozpoč-

tené výdaje úsporami v mezích prostředků povolených pro ně v rozpočtu.

§ 10.

(1) Částky stanovené státním rozpočtem mohou být — kromě případů uvedených v § 9 — výjimečně překročeny, jsou-li vyšší výdaje vyrovnány příspěvky, s nimiž se nepočítá ve státním rozpočtu. Při tom jest postupovati však obdobně podle ustanovení § 9, odst. 1.

(2) Nelze-li výdaje u závodů, ústavů a jiných zařízení státní správy uvedených v § 9, odst. 6 uhraditi podle tohoto ustanovení, mohou být výdaje pro ně rozpočtené překročeny, jsou-li vyšší výdaje kryty vyššími příjmy z jejich činnosti než bylo v rozpočtu počítáno. Při tom jest postupovati obdobně podle ustanovení § 9, odst. 1.

§ 11.

(1) Prostředků určených na provádění dvouletého hospodářského plánu, jakož i příspěvků a zápůjček státním podnikům a samosprávným svazkům na splnění úkolů tohoto plánu (nadále prostředky na dvouletku) možno i za podmínek ustanovení § 9, odst. 1 použiti jen k účelům tohoto plánu.

(2) Prostředky zařazené ve státním rozpočtu na rok 1947 na příspěvky a zápůjčky uvedené v odstavci 1 nepropadají a převedou se do roku 1948 pro splnění úkolů dvouletého hospodářského plánu.

(3) Je-li třeba překročiti prostředky na dvouletku a nelze-li vyšší výdaje uhraditi úsporami podle ustanovení § 9, odst. 1, mohou být tyto prostředky překročeny, je-li úhrada překročení zajištěna vázanými úsporami na prostředcích na dvouletku v jiné kapitole. Toto opatření, při němž jest postupovati obdobně podle ustanovení § 9, odst. 1, vyžaduje dohody zúčastněných ministrů.

(4) Pro hospodaření prostředky na dvouletku neplatí ustanovení § 5.

§ 12.

Výdaje, které nelze hraditi ani způsobem uvedeným v §§ 9, 10 a 11, vyžadují souhlasu Národního shromáždění, o nějž vláda požádá nejpozději do 31. prosince 1949.

§ 13.

(1) Opatření, která časově přesahují schválený rozpočet a ve svých důsledcích zatěžují nebo by mohla zatěžovati rozpočty příští, vyžadují předchozího souhlasu ministra financí, který se uděluje, pokud jde o Slovensko, na návrh pověření financí.

(2) Ustanovení odstavce 1 se nevztahuje na opatření, která se dějí v běžném hospodářství, prováděním platných zákonů nebo podle zmocnění v nich stanovených.

(3) K návrhům zákonů, nařízení Slovenské národní rady, vládních nařízení a všech jiných opatření je třeba připojiti výpočet nákladu spojeného s jejich uskutečněním a návrh na způsob jeho úhrady. Není-li jeho úhrada zajištěna v mezích rozpočtu, je třeba navrhnouti nový zdroj příjmů. Obdobně jest postupovati u návrhů, jejichž provedení by způsobilo úbytek příjmů. U každého takového návrhu jest uvéstí vyjádření ministerstva financí, pokud jde o nařízení Slovenské národní rady též vyjádření pověření financí o vypočtené výši nákladu případně o navrženém zdroji příjmů, jakož i připojiti výkaz změn ve státních výdajích a příjmech, které byly způsobeny zákony, nařízeními a jinými opatřeními vydanými po schválení státního rozpočtu.

§ 14.

(1) Při dočasném přidělování nebo trvalém převedení zaměstnanců z jednoho odvětví vlastní státní správy do jiného odvětví mohou být prostředky zařazené na osobní výdaje u odvětví, jemuž zaměstnanci byli přiděleni, překročeny, při čemž jest postupovati obdobně podle ustanovení § 9, odst. 1. Částku potřebnou na tyto zaměstnance jest vázati v rozpočtech, kde náklad na ně jest zařazen. Tato ustanovení platí též při dočasném přidělování nebo trvalém převedení zaměstnanců ze Slovenska k úřadům ústředním nebo k jiným úřadům v zemích České a Moravskoslezské a naopak.

(2) Úspor na prostředcích určených pro osobní výdaje na zaměstnance, kteří byli dočasně přiděleni nebo trvale převedeni z vlastní státní správy do státního podniku nebo kteří byli uvolněni pro národní mobilisaci pracovních sil, lze použiti pouze se souhlasem vlády.

§ 15.

(1) Pokud tento zákon nestanoví jinak, může být použito prostředků povolených rozpočtem jen do konce roku 1948 a jen k úhradě výdajů splatných do konce tohoto roku.

(2) Prostředků na dvouletku (§ 11) lze použiti nejdéle do 31. března 1949 k úhradě výdajů na práce a dodávky vykonané do 31. prosince 1948.

Část druhá.

Ustanovení pro státní podniky.

§ 16.

Státní podniky, pro které platí zákon ze dne 18. prosince 1922, č. 404 Sb., hradí ze svých těžeb náklady provozovací. Československé státní dráhy a Československá pošta uhradí mimo to též potřeby na své ústřední správy v příslušných ústředních úřadech, pokud nejsou uhrazeny vlastními příjmy těchto správ.

§ 17.

(1) Pro státní podniky platí obdobně ustanovení § 5, § 6, věty druhé, § 7, odst. 2 a 3 a § 8 tohoto zákona.

(2) Změny připojeného investičního rozpočtu státních podniků lze provést jen se souhlasem ministra financí. Při tom jest postupovati obdobně podle ustanovení § 9, odst. 1.

Část třetí.

Ustanovení zmocňovací.

§ 18.

Ustanovení čl. V finančního zákona na rok 1946 a úprava podle něho vydaná platí též pro rok 1948.

§ 19.

Ministr financí se zmocňuje, aby použil

a) v dohodě s ministrem zemědělství výnosu srážek z výkupních cen zemědělských výrobků stanovených příslušnými předpisy pro zemědělské závody od 20 ha do 50 ha a nad 50 ha, pokud ho nebylo použito v roce 1947 pro obnovu a zvelebení zemědělství, i v roce 1948 pro tytéž účely,

b) v dohodě s ministrem výživy výnosu odčerpaných cenových rozdílů u surovin a výrobků původu rostlinného i živočišného obhospodařovaných ministrem výživy, pokud ho nebylo použito v roce 1947 na různé obnovovací, zvelebovací, podpůrné a jiné akce v oboru působnosti ministerstva výživy, i v roce 1948 pro tytéž účely,

c) v dohodě s ministrem výživy zisků odčerpaných v průmyslu čokolády, cukrovinek a trvanlivého pečiva ze surovin zpracovaných v roce 1946, výnosu odvedeného vyrovnávacího fondu a odčerpaných úspor získaných nákupem výrobních surovin za cenu nižší než předpokládanou při výpočtu spotřebitelských cen, pokud jich nebylo použito v roce 1947 pro úpravu cen cukrovinek, i v roce 1948 pro tytéž účely.

§ 20.

(1) Ministr financí se zmocňuje, aby v roce 1948 bez předchozího schválení Národního shromáždění nemovitý státní majetek

a) zcizoval až do úhrnné částky 20.000.000 Kčs, nepřevyšuje-li odhadní cena zcizovaných nemovitostí v jednotlivém případě 3.000.000 Kčs,

b) zatěžoval služebnostmi nebo zástavními právy až do úhrnné hodnoty 2.000.000 Kčs, nepřevyšuje-li hodnota jednotlivé propůjčované služebnosti nebo jednotlivá pohledávka zajišťovaná zástavním právem 500.000 Kčs;

c) zatěžoval právy stavby.

(2) Zmocnění podle odstavce 1, písm. a) ke zcizení státního nemovitého majetku na Slovensku uděluje se pověřenci financí až do úhrnné částky 5.000.000 Kčs, nepřevyšuje-li odhadní cena v jednotlivém případě 1.000.000 Kčs.

(3) O těchto opatřeních podá ministr financí po uplynutí rozpočtového roku úhrnnou zprávu Národnímu shromáždění.

§ 21.

Ministr financí se zmocňuje, aby po dohodě s ministrem vnitra povolil a upravil — pokud toho vyžaduje plynulý chod hospodářského života ve veřejném zájmu a pokud nedošlo nebo nedojde k jiné úpravě — výplatu záloh na správní závazky vzniklé v době nesvobody na území Československé republiky z činnosti orgánů t. zv. protektorátu a t. zv. Slovenské republiky. Na Slovensku provede ministr financí tuto úpravu na návrh pověřence financí učiněný po dohodě s pověřencem vnitra.

§ 22.

(1) Ministr financí se zmocňuje,

a) aby k hrazení přechodných schodků, vyplývajících z časové neshody mezi příjmy a výdaji, opatřoval peněžité prostředky přechodnými úvěry, a nebudou-li tyto úvěry do konce roku splaceny, aby jich použil na úhradu výsledného schodku;

b) aby opatřil úvěrovými operacemi částku potřebnou k úhradě výdajů státního rozpočtu na rok 1948 nekrytých jeho příjmy, pokud tato částka nebude uhrazena úvěrovými operacemi podle ustanovení písmena a) a nespotřebovaným zbytkem úvěrových operací, které byly uzavřeny na úhradu schodků ze státního rozpočtového hospodaření v předchozích letech podle úvěrových zmocnění příslušných finančních zákonů;

c) aby opatřil úvěrovou operací nebo zálohou ze státní pokladny peněz nutný na pravé investice státních podniků, jež mají býti hrazeny zápůjčkou, a to až do výše uvedené v rozpočtu skupiny II. Správa státních podniků;

d) aby provedl úvěrové operace, potřebné k prolongaci, konversi nebo zaplacení vnitřních i zahraničních dluhů, které jsou nebo se stanou splatnými v roce 1948, čítajíc v to i výdaje spojené s těmito úvěrovými operacemi;

e) aby vydal bezúročné a na viděnou splatné státní dluhopisy podle dohody o Mezinárodním měnovém fondu (ze dne 22. července 1944, č. 68/1946 Sb.) a podle dohody o Mezinárodní bance pro obnovu a rozvoj (ze dne 22. července 1944, č. 69/1946 Sb.)

f) aby provedl úvěrové operace k splnění závazků vyplývajících ze státních dluhopisů, které byly vydány podle § 23, odst. 1, písm. d) finančního zákona na rok 1947, nebo které budou vydány podle ustanovení písmena e)

g) aby opatřil úhradu potřebnou v roce 1948 na úpravu platů státních a jiných veřejných zaměstnanců

h) aby opatřil úhradu potřebnou v roce 1948 jednak na příspěvek státu pro národní pojištění a na vyplacení přídaveků na děti potřebných početných rodin, které nemají nároku na rodinné přídavky podle platných zákonných ustanovení, jednak na státní příspěvek k sociálnímu pojištění podle platného zákonného stavu a pro přídavky k důchodům podle zákona ze dne 13. prosince 1945, č. 156 Sb., o přídavecích k důchodům z veřejnoprávního sociálního pojištění.

(2) Prostředků opatřených podle ustanovení písmena c) předchozího odstavce se nesmí použít k hrázení jiných výdajů podniků, než které jsou stanoveny pro pravé investice.

(3) K provedení úvěrových operací podle ustanovení prvního odstavce, písmena b) lze vydávat také pokladniční poukázky poštovních spořitelén. Tyto pokladniční poukázky jsou osvobozeny od poplatků.

§ 23.

(1) Ministr financí se zmocňuje, aby přejímal státní záruky za průmyslové a exportní úvěry poskytnuté ke splnění nevyhnutelných důležitých veřejných úkolů. Státní záruky za jinaké úvěry může ministr financí převzít pouze za souhlasu vlády. Záruky za dlužníky na Slovensku přejímá ministr financí na návrh pověření financí.

(2) Záruční listiny a záruční doložky, vydané podle zmocnění uvedeného v předchozím odstavci, jsou osvobozeny od poplatků.

(3) O zárukách převzatých v roce 1948 podá ministr financí zprávu Národnímu shromáždění.

§ 24.

(1) Ministr financí se zmocňuje, aby pověřil výkonem své pravomoci plynoucí z § 2, odst. 1, § 5, odst. 1, § 8, § 13, odst. 1 a z § 23, odst. 1 na Slovensku pověření financí a stanovil při tom podmínky, které by zabezpečily jednotné řízení a kontrolu státního hospodářství.

(2) Zmocnění uvedené v prvním odstavci se omezuje pro přejímání státních záruk podle § 23, odst. 1 úhrnou částkou 1.000.000.000 Kčs a částkou 50.000.000 Kčs pro každý jednotlivý případ.

§ 25.

(1) Ministr financí se zmocňuje, aby upravoval všechny očekávané výdaje státní správy a státních podniků v jednotlivých měsících podle stavu státní pokladny a aby stanovil podle jednotných zásad krajní meze výdajů. Úřady hospodařící výdaji a příjmy přípojeného státního rozpočtu, jakož i státní podniky jsou povinny zasílati ministerstvu financí do 20. dne každého měsíce výkaz o očekávaných peněžních výdajích a příjmech v měsíci příštím.

(2) Na Slovensku zasílají úřady, hospodařící výdaji a příjmy, měsíční výkazy očekávaných peněžních výdajů a příjmů do 15. dne každého měsíce pověření financí, jež je prozkoumá, upraví a předloží ministerstvu financí k řízení podle odstavce 1.

Část čtvrtá.

Ustanovení závěrečná.

§ 26.

(1) Vláda provede ve státním rozpočtu

a) snížení věcných výdajů v oddílu I. Vlastní správní výdaje a výdajů mimo dvouletý plán v oddílu II. Ostatní správní výdaje ve všech kapitolách — s výjimkou kap. 5. Ministerstvo národní obrany a kap. 25. Všeobecná pokladní správa — o 10%;

b) v kap. 5. Ministerstvo národní obrany snížení o částku 474,158.000 Kčs;

c) u státních podniků snížení nákladů provozovacího rozpočtu o 5% a o částku takto ušetřenou zvýší odvod státní pokladně.

(2) Tuto novou úpravu státního rozpočtu i s podrobnostmi předloží vláda nejpozději do konce února 1948 parlamentní kontrolní a úsporné komisi.

§ 27.

Ministr financí předloží parlamentní kontrolní a úsporné komisi nejpozději do 30. června 1948 přehled očekávaných příjmů a výdajů jak všeobecného vyrovnávacího fondu, tak i nově zřizovaného fondu pro příplatky k výkupním a nákupním cenám rostlinných a živočišných výrobků.

§ 28.

Pokud bude třeba k provedení tohoto zákona podrobných předpisů, vydá je vláda nařízením.

§ 29.


Tento zákon nabývá účinnosti dnem 1. ledna 1948; provede jej ministr financí v dohodě se zúčastněnými členy vlády

Dr. Beneš v. r.

Gottwald v. r.

Dr. Dolanský v. r.

**STÁTNÍ ROZPOČET
REPUBLIKY
ČESKOSLOVENSKÉ
NA ROK
1948**



Výdaje určené na provádění dvouletého hospodářského plánu jsou v celkových přehledech vykázány v samostatných sloupcích, v rozpočtech jsou vyznačeny tučným tiskem.

OBSAH.

Celkové přehledy.

Skupina	I. Vlastní státní správa.	Strana
	Celkový přehled výdajů a příjmů	1373
	Celkový přehled správních a investičních výdajů	1374
	Přehled správních a investičních výdajů. Ústřední výdaje	1375
	Přehled správních a investičních výdajů. Výdaje zemí českých	1376
	Přehled správních a investičních výdajů. Výdaje Slovenska	1377
Skupina II.	Správa státních podniků.	
	Celkový přehled	1379
	Přehled nákladů provozovacích rozpočtů	1382
Skupina III.	Správa státního dluhu	1386

Skupina I. Vlastní státní správa.

Kapitola 1.	Prezident republiky a kancelář prezidenta republiky	1389
Kapitola 2.	Národní shromáždění	1398
Kapitola 2a.	Slovenská národní rada	1396
Kapitola 3.	Předsednictvo vlády	1398
Kapitola 3a.	Předsednictvo Sboru povereníkov	1404
Kapitola 4.	Ministerstvo zahraničních věcí	1408
Kapitola 5.	Ministerstvo národní obrany	1412
Kapitola 6.	Ministerstvo vnitra (Povereniektvo vnútra)	1414
Kapitola 7.	Ministerstvo spravedlnosti s nejvyšším soudem (Povereniektvo spravodlivosti s Najvyšším súdom)	1421
Kapitola 8.	Ministerstvo pro sjednocení zákonů	1426
Kapitola 9.	Nejvyšší správní soud (Najvyšší správny súd)	1427
Kapitola 10.	Ministerstvo školství a osvěty (Povereniektvo školstva a osvety)	1429
Kapitola 11.	Ministerstvo informací (Povereniektvo informácií)	1450
Kapitola 12.	Ministerstvo zemědělství (Povereniektvo pôdohospodárstva a pozemkovej reformy)	1455
Kapitola 13.	Ministerstvo výživy (Povereniektvo výživy a zásobovania)	1466
Kapitola 14.	Ministerstvo průmyslu (Povereniektvo priemyslu a obchodu)	1472
Kapitola 15.	Ministerstvo vnitřního obchodu	1480
Kapitola 16.	Ministerstvo zahraničního obchodu	1484
Kapitola 17.	Nejvyšší úřad cenový	1488
Kapitola 18.	Ministerstvo techniky (Povereniektvo techniky)	1490
Kapitola 19.	Ministerstvo dopravy (Povereniektvo dopravy)	1503
Kapitola 20.	Ministerstvo pošt (Povereniektvo pôšt)	1507
Kapitola 21.	Ministerstvo sociální péče (Povereniektvo sociálnej starostlivosti)	1509
Kapitola 22.	Ministerstvo zdravotnictví (Povereniektvo zdravotníctva)	1517

	Strana
Kapitola 23. Odpočívne a zaopatřovací platy	1527
Kapitola 24. Ministerstvo financí (Povereníctvo financií)	1530
Kapitola 25. Všeobecná pokladní správa	1540
Kapitola 26. Státní úřad statistický	1549
Kapitola 27. Nejvyšší účetní kontrolní úřad (Najvyšší kontrolný dvor)	1551

Skupina II. Správa státních podniků.

Ústřední státní podniky.

§ 1. Tabáková režie	1554
§ 2. Státní mincovna v Kremnici	1558
§ 3. Státní loterie	1562
§ 4. Československá pošta	1564
§ 5. Československé státní dráhy	1568
§ 6. Československé aerolinie	1572

Státní podniky v zemích českých.


§ 7. Poštovní spořitelna	1576
§ 8. Státní lesy a statky	1578
§ 9. Státní pokusné statky výzkumných ústavů zemědělských	1582
§ 10. Státní statky zemědělských škol	1586
§ 11. Uhřetěveský školní závod zemědělský	1590
§ 12. Žabčický školní závod zemědělský	1594
§ 13. Školní závod zemědělský vysoké školy veterinární v Brně-Nový Dvůr	1598
§ 14. Státní veterinární ústav v Ivanovicích na Hané	1602
§ 15. Státní lázně	1606
§ 16. Státní tiskárny a Úřední list	1610
§ 17. Československá tisková kancelář	1614

Státní podniky na Slovensku.

§ 18. Štátne lesy	1618
§ 19. Štátne majetky	1622
§ 20. Štátne majetky hospodárskych škôl a výskumných ústavov poľnohospodárskych	1626
§ 21. Štátne kúpele	1630
§ 22. Riaditeľstvo pre cestovný ruch	1634
§ 23. Ústav pre školský a osvetový film	1636
§ 24. Štátna tlačiareň a Úradný vestník	1638
§ 25. Zpravodajská agentúra Slovenska	1642
§ 26. Štátne nakladateľstvo	1644

Skupina III. Správa státního dluhu 1647

Celkové přehledy



Kapitola		ústřední		
		dvouletý plán	mimo dvouletý plán	úhrn
1	Prezident republiky a kancelář prezidenta republiky	—	61,536.000	61,536.000
2	Národní shromáždění	—	90,260.000	90,260.000
2a	Slovenská národní rada	—	—	—
3	Předsednictvo vlády	—	162,567.000	162,567.000
3a	Předsednictvo Sboru povereníkov	—	—	—
4	Ministerstvo zahraničních věcí	—	402,690.000	402,690.000
5	Ministerstvo národní obrany	—	7.741,000.000	7.741,000.000
6	Ministerstvo vnitra (Povereníctvo vnútra)	—	3.220,320.000	3.220,320.000
7	Ministerstvo spravodlivosti s nejvyšším soudem (Povereníctvo spravodlivosti s Najvyšším súdom)	—	29,566.000	29,566.000
8	Ministerstvo pro sjednocení zákonů	—	14,366.000	14,366.000
9	Nejvyšší správní soud (Najvyšší správny súd)	—	—	—
10	Ministerstvo školství a osvěty (Povereníctvo školstva a osvety)	—	105,112.000	105,112.000
11	Ministerstvo informací (Povereníctvo informácií)	—	137,302.000	137,302.000
12	Ministerstvo zemědělství (Povereníctvo pôdohospodárstva a pozemkovej reformy)	5,200.000	144,933.000	150,133.000
13	Ministerstvo výživy (Povereníctvo výživy a zásobovania)	155,000.000	60,908.000	215,908.000
14	Ministerstvo průmyslu (Povereníctvo priemyslu a obchodu)	—	163,172.000	163,172.000
15	Ministerstvo vnitřního obchodu	—	37,642.000	37,642.000
16	Ministerstvo zahraničního obchodu	—	129,728.000	129,728.000
17	Nejvyšší úřad cenový	—	—	—
18	Ministerstvo techniky (Povereníctvo techniky)	100,500.000	120,950.000	221,450.000
19	Ministerstvo dopravy (Povereníctvo dopravy)	—	105,367.000	105,367.000
20	Ministerstvo pošt (Povereníctvo pôšt)	—	43,460.000	43,460.000
21	Ministerstvo sociální péče (Povereníctvo sociálnej starostlivosti)	—	97,433.000	97,433.000
22	Ministerstvo zdravotnictví (Povereníctvo zdravotníctva)	—	34,822.000	34,822.000
23	Odpočivné a zaopatřovací platy	—	494,286.000	494,286.000
24	Ministerstvo financí (Povereníctvo financií)	—	116,127.000	116,127.000
25	Všeobecná pokladní správa	—	8.135,964.000	8.135,964.000
26	Státní úřad statistický	—	—	—
27	Nejvyšší účetní kontrolní úřad (Najvyšší kontrolný dvor)	—	27,901.000	27,901.000
Úhrn		260,700.000	21.677,412.000	21.938,112.000
Úprava podle § 26 fin. zákona		—	644,221.000	644,221.000
Úhrn po úpravě		260,700.000	21.033,191.000	21.293 91.000

Skupina I. Vlastní státní správa.

Celkový přehled výdajů a příjmů.

V ý d a j e					
zemí českých			Slovenska		
dvouletý plán	mimo dvouletý plán	úhrn	dvouletý plán	mimo dvouletý plán	úhrn
Kčs					
—	—	—	—	—	—
—	—	—	—	35,362.000	35,362.000
—	—	—	—	—	—
—	—	—	—	113,352.000	113,352.000
—	—	—	—	—	—
80,000.000	1.642,378.000	1.722,378.000	—	989,683.000	989,683.000
—	865,014.000	865,014.000	—	219,190.000	219,190.000
—	—	—	—	—	—
—	11,305.000	11,305.000	—	4,443.000	4,443.000
—	5.386,648.000	5.386,648.000	—	1.715,169.000	1.715,169.000
—	116,695.000	116,695.000	—	62,160.000	62,160.000
152,600.000	652,321.000	804,921.000	80,098.000	740,877.000	820,975.000
99,200.000	121,177.000	220,377.000	73,800.000	89,840.000	163,640.000
44,000.000	192,625.000	236,625.000	13,000.000	67,947.000	80,947.000
8,000.000	22,734.000	30,734.000	6,000.000	16,385.000	22,385.000
—	—	—	—	—	—
—	30,600.000	30,600.000	—	—	—
2.566,697.000	2.258,967.000	4.825,664.000	2.049,420.000	1.018,744.000	3.068,164.000
167,331.000	239,437.000	406,768.000	94,138.000	159,989.000	254,127.000
—	—	—	—	9,442.000	9,442.000
—	4.981,663.000	4.981,663.000	—	2.187,142.000	2.187,142.000
—	1.090,767.000	1.090,767.000	—	812,494.000	812,494.000
—	1.819,613.000	1.819,613.000	—	372,345.000	372,345.000
—	1.512,384.000	1.512,384.000	—	487,962.000	487,962.000
—	9.025,500.000	9.025,500.000	—	2.440,974.000	2.440,974.000
—	87,128.000	87,128.000	—	—	—
—	—	—	—	9,058.000	9,058.000
3.117,828.000	30.056,956.000	33.174,784.000	2.316,456.000	11.552,558.000	13.869,014.000
—	835,496.000	835.496.000	—	445.868.000	445.868.000
3.117,828.000	29.221,460.000	32.339.288.000	2.316.456.000	11.106.690.000	13.423.146.000
—	—	—	—	—	—

				Příjmy				Kapitola
Celkem				ústřední	země českých	Slovenska	Celkem	
úhrn	dvouletý plán	mimo dvouletý plán	úhrn					
				Kčs				
—	—	61,536.000	61,536.000	10,609.000	—	—	10,609.000	1
—	—	90,260.000	90,260.000	650.000	—	—	650.000	2
35,362.000	—	35,362.000	35,362.000	—	—	110.000	110.000	2a
—	—	162,567.000	162,567.000	452.000	—	—	452.000	3
113,352.000	—	113,352.000	113,352.000	—	—	605.000	605.000	3a
—	—	402,690.000	402,690.000	5,750.000	—	—	5,750.000	4
—	—	7.741,000.000	7.741,000.000	232,430.000	—	—	232,430.000	5
989,683.000	80,000.000	5.852,381.000	5.932,381.000	94,861.000	278,350.000	20,991.000	394,202.000	6
219,190.000	—	1.113,770.000	1.113,770.000	74.000	253,448.000	8,587.000	262,059.000	7
—	—	14,366.000	14,366.000	—	—	—	—	8
4,443.000	—	15,748.000	15,748.000	—	31.000	4.000	35.000	9
1.715,169.000	—	7.206,929.000	7.206,929.000	150.000	29,294.000	3,208.000	32,652.000	10
62,160.000	—	316,157.000	316,157.000	5,809.000	7,000.000	550.000	13,359.000	11
820,975.000	237,898.000	1.538,131.000	1.776,029.000	210.000	206,060.000	79,789.000	286,059.000	12
163,640.000	328,000.000	271,925.000	599,925.000	9,465.000	2,035.000	200.000	11,640.000	13
80,947.000	57,000.000	423,744.000	480,744.000	25,646.000	38,026.000	10,281.000	73,953.000	14
22,386.000	14,000.000	76,761.000	90,761.000	780.000	130.000	380.000	1,290.000	15
—	—	129,728.000	129,728.000	203,490.000	—	—	203,490.000	16
—	—	30,600.000	30,600.000	—	3,072.000	—	3,072.000	17
3.068,164.000	4.716,617.000	3.398,661.000	8.115,278.000	568.000	164,735.000	63,950.000	229,253.000	18
254,127.000	261,469.000	504,793.000	766,262.000	75,995.000	4,810.000	75,346.000	156,151.000	19
9,442.000	—	52,902.000	52,902.000	43,460.000	—	9,442.000	52,902.000	20
2.187,142.000	—	7.266,238.000	7.266,238.000	507.000	119,651.000	21,780.000	141,938.000	21
812,494.000	—	1.938,083.000	1.938,083.000	263.000	209,774.000	289,506.000	499,543.000	22
372,345.000	—	2.686,244.000	2.686,244.000	5,125.000	9,030.000	1,500.000	15,655.000	23
487,962.000	—	2.116,473.000	2.116,473.000	3,247.000	36,792,846.000	7,877,630.000	44,673,523.000	24
2.440,974.000	—	19.602,438.000	19.602,438.000	7.128,083.000	655,372.000	61,988.000	7.845,443.000	25
—	—	87,128.000	87,128.000	—	7,750.000	—	7,750.000	26
9,058.000	—	36,959.000	36,959.000	—	—	—	—	27
13.869,014.000	5.694,984.000	63.286,926.000	68.981,910.000	7.847,564.000	38.781,214.000	8.525,797.000	55.154,575.000	
445,868.000	—	1.925,585.000	1.925,585.000	1.428,328.000	189,741.000	122,887.000	1.740,956.000	
13.423,146.000	5.694,984.000	61.361,341.000	67.056,325.000	9.275,892.000	38.970,955.000	8.648,684.000	56.895,531.000	

Kapitola		I. Vlastní správní výdaje			
		A. Osobní			B. Věcné
		a) platy a mzdy zaměstnanců	b) ostatní	úhrn	
1	Prezident republiky a kancelář prezidenta republiky	33,784.000	8,857.000	42,641.000	15,136.000
2	Národní shromáždění	15,031.000	44,569.000	59,600.000	27,880.000
2a	Slovenská národní rada	7,589.000	10,611.000	18,150.000	8,372.000
3	Předsednictvo vlády	65,396.000	6,608.000	72,004.000	35,392.000
3a	Předsednictvo Sboru povereníkov	58,440.000	5,879.000	59,319.000	39,538.000
4	Ministerstvo zahraničních věcí	99,063.000	141,223.000	240,286.000	109,582.000
5	Ministerstvo národní obrany*)	—	—	—	—
6	Ministerstvo vnitra (Povereníctvo vnútra)	3.409,925.000	123,063.000	3.532,988.000	1.258,596.000
7	Ministerstvo spravodlivosti s najvyšším súdom (Povereníctvo spravodlivosti s Najvyšším súdom)	736,931.000	28,077.000	765,008.000	331,739.000
8	Ministerstvo pro sjednocení zákonů	5,934.000	714.000	6,648.000	6,918.000
9	Nejvyšší správní soud (Najvyšší správny súd)	13,519.000	427.000	13,946.000	1,752.000
10	Ministerstvo školství a osvěty (Povereníctvo školstva a osvetý)	4.588,824.000	883,209.000	5.422,033.000	727,213.000
11	Ministerstvo informací (Povereníctvo informácií)	70,440.000	5,410.000	75,850.000	45,502.000
12	Ministerstvo zemědělství (Povereníctvo pôdohospodárstva a pozemkovej reformy)	362,514.000	30,223.000	392,737.000	287,471.000
13	Ministerstvo výživy (Povereníctvo výživy a zásobovania)	61,149.000	4,612.000	65,761.000	146,734.000
14	Ministerstvo průmyslu (Povereníctvo priemyslu a obchodu)	149,600.000	10,234.000	159,834.000	75,210.000
15	Ministerstvo vnitřního obchodu	29,240.000	1,910.000	31,150.000	15,481.000
16	Ministerstvo zahraničního obchodu	40,860.000	21,980.000	62,840.000	28,089.000
17	Nejvyšší úřad cenový	21,756.000	994.000	22,750.000	4,880.000
18	Ministerstvo techniky (Povereníctvo techniky)	627,697.000	39,242.000	666,939.000	353,278.000
19	Ministerstvo dopravy (Povereníctvo dopravy)	190,183.000	18,888.000	209,051.000	94,364.000
20	Ministerstvo pošt (Povereníctvo pôšt)	42,026.000	2,280.000	44,306.000	8,596.000
21	Ministerstvo sociální péče (Povereníctvo sociálnej starostlivosti)	577,420.000	78,512.000	655,932.000	452,933.000
22	Ministerstvo zdravotnictví (Povereníctvo zdravotníctva)	424,904.000	30,307.000	455,211.000	820,637.000
23	Odpočivné a zaopatřovací platy	—	2,686,244.000	2,686,244.000	—
24	Ministerstvo financí (Povereníctvo financií)	1.530,955.000	64,184.000	1.595,139.000	423,581.000
25	Všeobecná pokladní správa	—	179,731.000	179,731.000	58,722.000
26	Státní úřad statistický	52,850.000	11,152.000	63,802.000	20,756.000
27	Nejvyšší účetní kontrolní úřad (Najvyšší kontrolný dvor)	30,158.000	689.000	30,847.000	5,412.000
Úhrn		13.190,918.000	4.439,829.000	17.630,747.000	5.403,708.000
*) Ministerstvo národní obrany		—	—	—	—
Celkový úhrn		—	—	—	—
Úprava podle § 26 fin. zákona		—	—	—	534,497.000
Celkový úhrn po úpravě		13.190,918.000	4.439,829.000	17.630,747.000	4.869,211.000

*) Z toho připadá na kap. 5. Ministerstvo národní obrany 474,158.000 Kčs.

Skupina I. Vlastní státní správa.

Celkový přehled správních a investičních výdajů.

I. výdaje		II. Ostatní správní výdaje			III. Investič		
B. Věcné	Úhrn	dvouletý plán	mimo dvouletý plán	úhrn	A Vlastní investice		
					dvouletý plán	mimo dvouletý plán	úhrn
Kčs							
15,136.000	57,777.000	—	1,400.000	1,400.000	—	2,359.000	2,359.000
27,880.000	87,480.000	—	—	—	—	2,780.000	2,780.000
8,372.000	26,522.000	—	6,500.000	6,500.000	—	2,340.000	2,340.000
35,332.000	107,336.000	—	51,505.000	51,505.000	—	3,726.000	3,726.000
39,533.000	98,852.000	—	8,550.000	8,550.000	—	5,950.000	5,950.000
109,582.000	349,868.000	—	38,872.000	38,872.000	—	13,950.000	13,950.000
1,258,595.000	4,791,583.000	80,000.000	836,736.000	916,736.000	—	166,162.000	166,162.000
331,739.000	1,096,747.000	—	3,280.000	3,280.000	—	7,233.000	7,233.000
6,918.000	13,566.000	—	—	—	—	800.000	800.000
1,752.000	15,698.000	—	—	—	—	50.000	50.000
727,213.000	6,149,246.000	—	713,308.000	713,308.000	—	220,155.000	220,155.000
45,502.000	121,352.000	—	188,870.000	188,870.000	—	5,935.000	5,935.000
287,471.000	680,208.000	211,300.000	409,607.000	620,907.000	26,598.000	197,476.000	224,074.000
146,784.000	212,545.000	328,000.000	31,480.000	359,480.000	—	900.000	900.000
75,210.000	235,044.000	57,000.000	59,173.000	116,173.000	—	19,527.000	19,527.000
15,461.000	46,611.000	14,000.000	27,850.000	41,850.000	—	2,300.000	2,300.000
28,069.000	90,909.000	—	36,870.000	36,870.000	—	1,949.000	1,949.000
4,880.000	27,630.000	—	2,540.000	2,540.000	—	430.000	430.000
353,278.000	1,020,217.000	114,632.000	263,159.000	377,791.000	4,801,985.000	600,124.000	5,202,109.000
94,364.000	303,415.000	—	11,230.000	11,230.000	261,469.000	190,148.000	451,617.000
8,596.000	52,902.000	—	—	—	—	—	—
452,933.000	1,108,865.000	—	5,960,966.000	5,960,966.000	—	99,407.000	99,407.000
820,637.000	1,275,848.000	—	484,983.000	484,983.000	—	62,552.000	62,552.000
—	2,686,244.000	—	—	—	—	—	—
423,581.000	2,018,720.000	—	32,309.000	32,309.000	—	65,444.000	65,444.000
58,722.000	238,453.000	—	14,710,106.000	14,710,106.000	—	—	—
20,756.000	84,558.000	—	120.000	120.000	—	2,450.000	2,450.000
5,412.000	36,259.000	—	—	—	—	700.000	700.000
5,403,708.000	23,034,455.000	804,932.000	23,879,414.000	24,684,346.000	4,890,052.000	1,674,847.000	6,564,899.000
534,497.000	534,497.000	—	916,930.000	916,930.000	—	—	—
4,869,211.000	22,499,958.000	804,932.000	22,962,484.000	23,767,416.000	4,890,052.000	1,674,847.000	6,564,899.000

III. Investiční výdaje					Celkový úhrn výdajů			Kapitola
Vlastní investice		B. Příspěvky na investice	C. Ostatní	Úhrn	dvouletý plán	mimo dvouletý plán	úhrn	
mimo dvouletý plán	úhrn							
2,359.000	2,359.000	—	—	2,359.000	—	61,536.000	61,536.000	1
2,780.000	2,780.000	—	—	2,780.000	—	90,260.000	90,260.000	2
2,340.000	2,340.000	—	—	2,340.000	—	35,362.000	35,362.000	2a
3,726.000	3,726.000	—	—	3,726.000	—	162,567.000	162,567.000	3
5,950.000	5,950.000	—	—	5,950.000	—	113,352.000	113,352.000	3a
13,950.000	13,950.000	—	—	13,950.000	—	402,690.000	402,690.000	4
								5
166,162.000	166,162.000	57,900.000	—	224,062.000	80,000.000	5,852,381.000	5,932,381.000	6
7,233.000	7,233.000	—	6,510.000	13,743.000	—	1,113,770.000	1,113,770.000	7
800.000	800.000	—	—	800.000	—	14,366.000	14,366.000	8
50.000	50.000	—	—	50.000	—	15,748.000	15,748.000	9
220,155.000	220,155.000	78,220.000	48,000.000	344,375.000	—	7,206,929.000	7,206,929.000	10
5,935.000	5,935.000	—	—	5,935.000	—	316,157.000	316,157.000	11
197,476.000	224,074.000	250,840.000	—	474,914.000	237,898.000	1,538,181.000	1,776,029.000	12
900.000	900.000	27,000.000	—	27,900.000	328,000.000	271,925.000	599,925.000	13
19,527.000	19,527.000	110,000.000	—	129,527.000	57,000.000	423,744.000	480,744.000	14
2,300.000	2,300.000	—	—	2,300.000	11,000.000	76,761.000	90,761.000	15
1,949.000	1,949.000	—	—	1,949.000	—	129,728.000	129,728.000	16
430.000	430.000	—	—	430.000	—	30,600.000	30,600.000	17
600,124.000	5,202,109.000	798,804.000	716,357.000	6,717,270.000	4,716,617.000	3,398,661.000	8,115,278.000	18
190,148.000	451,617.000	—	—	451,617.000	261,469.000	504,793.000	766,262.000	19
—	—	—	—	—	—	52,902.000	52,902.000	20
99,407.000	99,407.000	97,000.000	—	196,407.000	—	7,266,238.000	7,266,238.000	21
62,552.000	62,552.000	114,700.000	—	177,252.000	—	1,938,083.000	1,938,083.000	22
—	—	—	—	—	—	2,686,244.000	2,686,244.000	23
65,444.000	65,444.000	—	—	65,444.000	—	2,116,473.000	2,116,473.000	24
—	—	4,653,879.000	—	4,653,879.000	—	19,602,438.000	19,602,438.000	25
2,450.000	2,450.000	—	—	2,450.000	—	87,128.000	87,128.000	26
700.000	700.000	—	—	700.000	—	36,959.000	36,959.000	27
1,674,847.000	6,564,899.000	6,186,343.000	770,867.000	13,522,109.000	5,694,984.000	55,545,926.000	61,240,910.000	
							7,741,009.000	
							68,981,910.000	
						1,451,427.000	†) 1,925,585.000	
1,674,847.000	6,564,899.000	6,186,343.000	770,867.000	13,522,109.000	5,694,984.000	54,094,499.000	67,056,325.000	

Kapitola		I. Vlastní správní		
		A. Osobní		úhrn
		a) platy a mzdy zaměstnanců	b) ostatní	
1	Prezident republiky a kanclář prezidenta republiky	33,784.000	8,857.000	42,641.000
2	Národní shromáždění	15,031.000	44,569.000	59,600.000
3	Předsednictvo vlády	65,396.000	6,608.000	72,004.000
4	Ministerstvo zahraničních věcí	99,063.000	141,223.000	240,286.000
5	Ministerstvo národní obrany*)			
6	Ministerstvo vnitra	2.114,507.000	58,344.000	2.173,451.000
7	Ministerstvo spravedlnosti s nejvyšším soudem	16,776.000	828.000	17,604.000
8	Ministerstvo pro sjednocení zákonů	5,934.000	714.000	6,648.000
10	Ministerstvo školství a osvěty	52,686.000	4,513.000	57,199.000
11	Ministerstvo informací	51,010.000	3,289.000	54,299.000
12	Ministerstvo zemědělství	38,679.000	3,529.000	42,208.000
13	Ministerstvo výživy	38,014.000	3,327.000	41,341.000
14	Ministerstvo průmyslu	92,616.000	6,500.000	99,116.000
15	Ministerstvo vnitřního obchodu	28,066.000	1,867.000	29,933.000
16	Ministerstvo zahraničního obchodu	40,860.000	21,980.000	62,840.000
18	Ministerstvo techniky	31,805.000	2,190.000	33,995.000
19	Ministerstvo dopravy	74,572.000	5,064.000	79,636.000
20	Ministerstvo pošt	34,183.000	1,677.000	35,860.000
21	Ministerstvo sociální péče	72,528.000	4,145.000	76,673.000
22	Ministerstvo zdravotnictví	25,109.000	1,322.000	26,431.000
23	Odpočívání a zaopatřovací platy	—	494,286.000	494,286.000
24	Ministerstvo financí	73,891.000	4,348.000	78,239.000
25	Všeobecná pokladní správa	—	175,000.000	175,000.000
27	Nejvyšší účetní kontrolní úřad	23,388.000	520.000	23,908.000
	Úhrn	3.027,898.000	995,300.000	4.023,198.000
	*) Ministerstvo národní obrany			
	Celkový úhrn			
	Úprava podle § 26 fin. zákona	—	—	—
	Celkový úhrn po úpravě	3.027,898.000	995,300.000	4.023,198.000

1) Z toho připadá na kap. 5. Ministerstvo národní obrany 474,158.000 Kčs.

Skupina I. Vlastní státní správa.
Přehled správních a investičních výdajů.
Ústřední výdaje.

správní výdaje			II. Ostatní správní výdaje			III.	
úhrn	B. Věcné	Úhrn	dvouletý plán	mimo dvouletý plán	úhrn	A. Vlastní investice	
						dvouletý plán	mimo dvouletý plán
Kčs							
42,641.000	15,196.000	57,777.000	—	1,400.000	1,400.000	—	2,359.000
59,600.000	27,880.000	87,480.000	—	—	—	—	2,780.000
72,004.000	35,332.000	107,336.000	—	51,505.000	51,505.000	—	3,728.000
240,286.000	109,582.000	349,868.000	—	38,872.000	38,872.000	—	13,950.000
2.173,451.000	651,357.000	2.824,808.000	—	279,160.000	279,160.000	—	116,352.000
17,604.000	11,192.000	28,796.000	—	620.000	620.000	—	150.000
6,648.000	6,918.000	13,566.000	—	—	—	—	800.000
57,199.000	19,113.000	76,312.000	—	27,900.000	27,900.000	—	900.000
54,299.000	22,808.000	77,107.000	—	56,760.000	56,760.000	—	3,435.000
42,209.000	16,390.000	58,599.000	5,200.000	32,485.000	37,685.000	—	51,850.000
41,341.000	15,117.000	56,458.000	155,000.000	3,550.000	158,550.000	—	900.000
99,116.000	47,439.000	146,555.000	—	1,453.000	1,453.000	—	15,164.000
29,933.000	6,664.000	36,597.000	—	45.000	45.000	—	1,000.000
62,840.000	28,069.000	90,909.000	—	36,870.000	36,870.000	—	1,949.000
33,995.000	17,833.000	51,828.000	80,000.000	41,402.000	121,102.000	20,500.000	28,020.000
79,898.000	23,146.000	102,782.000	—	2,050.000	2,050.000	—	585.000
35,860.000	7,600.000	43,460.000	—	—	—	—	—
76,673.000	16,613.000	93,286.000	—	2,632.000	2,632.000	—	1,515.000
26,431.000	7,491.000	33,922.000	—	—	—	—	900.000
494,286.000	—	494,286.000	—	—	—	—	—
78,239.000	22,946.000	101,185.000	—	12,000.000	12,000.000	—	2,942.000
175,000.000	55,500.000	230,500.000	—	3,708,395.000	3,708,395.000	—	—
23,908.000	3,593.000	27,501.000	—	—	—	—	400.000
4.023,198.000	1.167,719.000	5.190,917.000	240,200.000	4.296,799.000	4.536,999.000	20,500.000	249,627.000
	111,223.000	111,223.000	—	58,840.000	58,840.000	—	—
4.023,198.000	1.056,496.000	5.079,694.000	240,200.000	4.237,959.000	4.478,159.000	20,500.000	249,627.000

II. Investiční výdaje				Celkový úhrn výdajů			Kapitola
ice	B. Příspěvky na investice	C. Ostatní	Úhrn	dvouletý plán	mimo dvouletý plán	úhrn	
úhrn							
2,359.000	—	—	2,359.000	—	61,536.000	61,536.000	1
2,780.000	—	—	2,780.000	—	90,260.000	90,260.000	2
3,726.000	—	—	3,726.000	—	162,567.000	162,567.000	3
13,950.000	—	—	13,950.000	—	402,690.000	402,690.000	4
							5
116,352.000	—	—	116,352.000	—	3.220,320.000	3.220,320.000	6
150.000	—	—	150.000	—	29,566.000	29,566.000	7
800.000	—	—	800.000	—	14,366.000	14,366.000	8
900.000	—	—	900.000	—	105,112.000	105,112.000	10
3,435.000	—	—	3,435.000	—	137,302.000	137,302.000	11
51,850.000	2,000.000	—	53,850.000	5,200.000	144,933.000	150,133.000	12
900.000	—	—	900.000	155,000.000	60,908.000	215,908.000	13
15,164.000	—	—	15,164.000	—	163,172.000	163,172.000	14
1,000.000	—	—	1,000.000	—	37,642.000	37,642.000	15
1,949.000	—	—	1,949.000	—	129,728.000	129,728.000	16
48,520.000	—	—	48,520.000	100,500.000	120,950.000	221,450.000	18
535.000	—	—	535.000	—	105,367.000	105,367.000	19
—	—	—	—	—	43,460.000	43,460.000	20
1,515.000	—	—	1,515.000	—	97,433.000	97,433.000	21
900.000	—	—	900.000	—	34,822.000	34,822.000	22
—	—	—	—	—	494,286.000	494,286.000	23
2,942.000	—	—	2,942.000	—	116,127.000	116,127.000	24
—	4.197,069.000	—	4.197,069.000	—	8.135,964.000	8.135,964.000	25
400.000	—	—	400.000	—	27,901.000	27,901.000	27
270,127.000	4.199,069.000	—	4.469,196.000	260,700.000	13.936,412.000	14.197,112.000	
						7.741.000.000	
						21.938,112.000	
—	—	—	—	—	170,063.000	†) 644,221.000	
270,127.000	4.199,069.000	—	4.469,196.000	260,700.000	13.766,349.000	21.293,891.000	

Kapitola		I. Vlastní správní výdaje			
		A. Osobní			B. Věcné
		a) platy a mzdy zaměstnanců	b) ostatní	úhrn	
6	Ministerstvo vnitra	996,876.000	50,760.000	1.047,636.000	453,253.000
7	Ministerstvo spravedlnosti s nejvyšším soudem	568,836.000	22,481.000	591,317.000	266,952.000
9	Nejvyšší správní soud	9,664.000	286.000	9,950.000	1,305.000
10	Ministerstvo školství a osvěty	3.519,676.000	672,942.000	4.192,618.000	451,890.000
11	Ministerstvo informací	7,800.000	866.000	8,666.000	15,264.000
12	Ministerstvo zemědělství	193,167.000	17,940.000	211,107.000	186,970.000
13	Ministerstvo výživy	9,998.000	377.000	10,375.000	74,132.000
14	Ministerstvo průmyslu	33,494.000	2,028.000	35,522.000	15,085.000
15	Ministerstvo vnitřního obchodu	—	—	—	7,009.000
17	Nejvyšší úřad cenový	21,756.000	994.000	22,750.000	4,880.000
18	Ministerstvo techniky	428,963.000	24,742.000	453,705.000	217,142.000
19	Ministerstvo dopravy	46,368.000	5,522.000	51,890.000	45,794.000
21	Ministerstvo sociální péče	367,926.000	56,613.000	424,539.000	315,544.000
22	Ministerstvo zdravotnictví	209,052.000	14,441.000	223,493.000	330,624.000
23	Odpočivné a zaopatřovací platy	—	1.819,613.000	1.819,613.000	—
24	Ministerstvo financí	1.125,942.000	47,467.000	1.173,409.000	281,011.000
25	Všeobecná pokladní správa	—	3,775.000	3,775.000	2,920.000
26	Státní úřad statistický	52,650.000	11,152.000	63,802.000	20,756.000
	Úhrn	7.592,168.000	2.751,999.000	10.344,167.000	2.690,531.000
	Úprava podle § 26 fin. zákona	—	—	—	268,759.000
	Celkový úhrn po úpravě	7.592,168.000	2.751,999.000	10.344,167.000	2.421,772.000

Skupina I. Vlastní státní správa.
Přehled správních a investičních výdajů.
Výdaje země českých.

výdaje		II. Ostatní správní výdaje			III. Investiční výdaje			
B. Věcné	úhrn	dvouletý plán	mimo dvouletý plán	úhrn	A. Vlastní investice			B. Příspěvky na investice
					dvouletý plán	mimo dvouletý plán	úhrn	
Kčs								
453,253.000	1.500,889.000	80,000.000	99,858.000	179,858.000	—	19,231.000	19,231.000	22,400.000
266,962.000	858,269.000	—	460.000	460.000	—	4,725.000	4,725.000	—
1,305.000	11,255.000	—	—	—	—	50.000	50.000	—
451,890.000	4.644,508.000	—	542,995.000	542,995.000	—	111,125.000	111,125.000	75,720.000
15,264.000	23,930.000	—	91,965.000	91,965.000	—	800.000	800.000	—
186,970.000	398,077.000	152,600.000	205,830.000	358,430.000	—	42,914.000	42,914.000	5.500.000
74,132.000	84,507.000	99,200.000	23,670.000	122,870.000	—	—	—	13,000.000
15,085.000	50,607.000	44,000.000	29,595.000	73,595.000	—	2,423.000	2,423.000	110,000.000
7,009.000	7,009.000	8,000.000	15,725.000	23,725.000	—	—	—	—
4,880.000	27,630.000	—	2,540.000	2,540.000	—	430.000	430.000	—
217,142.000	670,847.000	34,632.000	130,132.000	164,764.000	2.532,065.000	336,182.000	2.868,247.000	622,259.000
45,794.000	97,684.000	—	6,200.000	6,200.000	167,331.000	135,553.000	302,884.000	—
315,544.000	740,083.000	—	4.100,919.000	4.100,919.000	—	58,661.000	58,661.000	82,000.000
330,624.000	554,117.000	—	403,583.000	403,583.000	—	19,867.000	19,867.000	113,200.000
—	1.819,613.000	—	—	—	—	—	—	—
281,011.000	1.454,420.000	—	13,780.000	13,780.000	—	44,184.000	44,184.000	—
2,920.000	6,695.000	—	8.780,992.000	8.780,992.000	—	—	—	237,813.000
20,756.000	84,558.000	—	120.000	120.000	—	2,450.000	2,450.000	—
2.630.531.000	13.034.698.000	418.432.000	14.448.364.000	14.866.795.000	2.699.396.000	778.595.000	3.477.991.000	1.281.892.000
268,759.000	268,759.000	—	566,737.000	566,737.000	—	—	—	—
2.421,772.000	12.765,939.000	418.432.000	13.881.627.000	14.300.059.000	2.699.396.000	778.595.000	3.477.991.000	1.281.892.000

II. Investiční výdaje				Celkový úhrn výdajů			Kapitola
ice	B. Příspěvky na investice	C. Ostatní	Úhrn	dvouletý plán	mimo dvouletý plán	úhrn	
úhrn							
19,231.000	22,400.000	—	41,631.000	80,000.000	1.642,378.000	1.722,378.000	6
4,725.000	—	1,560.000	6,285.000	—	865,014.000	865,014.000	7
50.000	—	—	50.000	—	11,305.000	11,305.000	9
111,125.000	75,720.000	12,300.000	199,145.000	—	5.386,648.000	5.386,648.000	10
800.000	—	—	800.000	—	116,695.000	116,695.000	11
42,914.000	5,500.000	—	48,414.000	152,600.000	652,321.000	804,921.000	12
—	13,000.000	—	13,000.000	99,200.000	121,177.000	220,377.000	13
2,423.000	110,000.000	—	112,423.000	44,000.000	192,625.000	236,625.000	14
—	—	—	—	8,000.000	22,734.000	30,734.000	15
430.000	—	—	430.000	—	30,600.000	30,600.000	17
2.868,247.000	622,250.000	499,547.000	3.990,053.000	2.566,697.000	2.258,967.000	4.825,664.000	18
302,884.000	—	—	302,884.000	167,331.000	239,437.000	406,768.000	19
58,661.000	82,000.000	—	140,661.000	—	4.981,663.000	4.981,663.000	21
19,867.000	113,200.000	—	133,067.000	—	1.090,767.000	1.090,767.000	22
—	—	—	—	—	1.819,613.000	1.819,613.000	23
44,184.000	—	—	44,184.000	—	1.512,384.000	1.512,384.000	24
—	237,813.000	—	237,813.000	—	9.025,500.000	9.025,500.000	25
2.450.000	—	—	2.450.000	—	87,128.000	87,128.000	26
3.477,991.000	1.281,892.000	513,407.000	5.273,290.000	3.117,828.000	30.056,956.000	33.174,784.000	
	—	—	—	—	835,496.000	835,496.000	
3.477,991.000	1.281,892.000	513,407.000	5.273,290.000	3.117,828.000	29.221,460.000	32.339,288.000	

Kapitola		I. Vlastn	
		A. Osobní	
		a) platy a mzdy zaměstnanců	b) ostatní
2a	Slovenská národní rada	7,539.000	10,611.000
3a	Predsednictvo Sboru povereníkov	53,440.000	5,879.000
6	Povereníctvo vnútra	298,542.000	13,359.000
7	Povereníctvo spravodlivosti s Najvyšším súdom	151,319.000	4,768.000
9	Najvyšší správný súd	3,855.000	141.000
10	Povereníctvo školstva a osvety	966,462.000	205,754.000
11	Povereníctvo informácií	11,630.000	1,255.000
12	Povereníctvo pôdohospodárstva a pozemkovej reformy	130,668.000	8,754.000
13	Povereníctvo výživy a zásobovania	13,137.000	908.000
14	Povereníctvo priemyslu a obchodu	24,664.000	1,749.000
18	Povereníctvo techniky	166,929.000	12,310.000
19	Povereníctvo dopravy	69,223.000	8,302.000
20	Povereníctvo pôšt	7,843.000	603.000
21	Povereníctvo sociálnej starostlivosti	136,966.000	17,754.000
22	Povereníctvo zdravotníctva	190,743.000	14,544.000
23	Odpočívne a zaopatrovacie platy	—	372,345.000
24	Povereníctvo financií	331,122.000	12,369.000
25	Všeobecná pokladničná správa	—	956.000
27	Najvyšší kontrolný dvor	6,770.000	169.000
	Úhrn	2,570,852.000	692,530.000
	Úprava podle § 26 fin. zákona		
	Úhrn po úpravě	2,570,852.000	692,530.000

Skupina I. Vlastní státní správa.
Přehled správních a investičních výdajů.
Výdaje Slovenska.

I. Vlastní správní výdaje				II. Ostatní správní výdaje			III.	
A. Osobní		B. Věcná	Úhrn	dvouletý plán	mimo dvouletý plán	úhrn	A. Vlastní investice	
b) ostatní	úhrn						dvouletý plán	mimo dvouletý plán
Kčs								
10,611.000	18,150.000	8,372.000	26,522.000	—	6,500.000	6,500.000	—	2,340.000
5,879.000	59,319.000	39,533.000	98,852.000	—	8,550.000	8,550.000	—	5,950.000
13,359.000	311,901.000	153,985.000	465,886.000	—	457,718.000	457,718.000	—	30,579.000
4,768.000	156,087.000	53,595.000	209,682.000	—	2,200.000	2,200.000	—	2,358.000
141.000	3,996.000	447.000	4,443.000	—	—	—	—	—
205,754.000	1,172,216.000	256,210.000	1,428,426.000	—	142,413.000	142,413.000	—	108,130.000
1,256.000	12,885.000	7,430.000	20,315.000	—	40,145.000	40,145.000	—	1,700.000
8,754.000	139,422.000	84,111.000	223,533.000	53,500.000	171,282.000	224,792.000	26,598.000	102,712.000
908.000	14,045.000	57,535.000	71,580.000	73,800.000	4,260.000	78,060.000	—	—
1,749.000	26,413.000	14,474.000	40,887.000	19,000.000	40,205.000	59,205.000	—	3,240.000
12,310.000	179,239.000	118,309.000	297,542.000	—	91,925.000	91,925.000	2,049,420.000	235,922.000
8,302.000	77,525.000	25,424.000	102,949.000	—	2,980.000	2,980.000	94,138.000	54,060.000
603.000	8,446.000	996.000	9,442.000	—	—	—	—	—
17,754.000	154,720.000	120,776.000	275,496.000	—	1,857,415.000	1,857,415.000	—	39,231.000
14,544.000	205,287.000	482,522.000	687,809.000	—	81,400.000	81,400.000	—	41,785.000
372,345.000	372,345.000	—	372,345.000	—	—	—	—	—
12,369.000	343,491.000	119,624.000	463,115.000	—	6,529.000	6,529.000	—	18,318.000
956.000	956.000	302.000	1,258.000	—	2,220,719.000	2,220,719.000	—	—
169.000	6,939.000	1,819.000	8,758.000	—	—	—	—	300.000
692,530.000	3,263,382.000	1,545,458.000	4,898,840.000	146,300.000	5,134,251.000	5,280,551.000	2,170,156.000	646,625.000
—	—	154,515.000	154,515.000	—	291,353.000	291,353.000	—	—
692,530.000	3,263,382.000	1,390,943.000	4,654,325.000	146,300.000	4,842,898.000	4,989,198.000	2,170,156.000	646,625.000

III. Investiční výdaje					Celkový úhrn výdajů			Kapitola
A. Vlastní investice		B. Příspěvky na investice	C. Ostatní	Úhrn	dvouletý plán	mimo dvouletý plán	úhrn	
mimo dvouletý plán	úhrn							
2,340.000	2,340.000	—	—	2,340.000	—	35,362.000	35,362.000	2a
5,950.000	5,950.000	—	—	5,950.000	—	113,352.000	113,352.000	3a
30,579.000	30,579.000	35,500.000	—	66,079.000	—	989,683.000	989,683.000	6
2,358.000	2,358.000	—	4,950.000	7,308.000	—	219,190.000	219,190.000	7
—	—	—	—	—	—	4,448.000	4,448.000	9
108,130.000	108,130.000	500.000	35,700.000	144,330.000	—	1,715,169.000	1,715,169.000	10
1,700.000	1,700.000	—	—	1,700.000	—	62,160.000	62,160.000	11
102,712.000	129,310.000	243,340.000	—	372,650.000	80,098.000	740,877.000	820,975.000	12
—	—	14,000.000	—	14,000.000	73,800.000	89,840.000	163,640.000	13
3,240.000	3,240.000	—	—	3,240.000	19,000.000	84,332.000	103,332.000	14
235,922.000	2,285,342.000	176,545.000	216,810.000	2,678,697.000	2,049,420.000	1,018,744.000	3,068,164.000	18
54,060.000	148,198.000	—	—	148,198.000	94,138.000	159,969.000	254,127.000	19
—	—	—	—	—	—	9,442.000	9,442.000	20
39,231.000	39,231.000	15,000.000	—	54,231.000	—	2,187,142.000	2,187,142.000	21
41,785.000	41,785.000	1,500.000	—	43,285.000	—	812,494.000	812,494.000	22
—	—	—	—	—	—	372,345.000	372,345.000	23
18,318.000	18,318.000	—	—	18,318.000	—	487,962.000	487,962.000	24
—	—	218,997.000	—	218,997.000	—	2,440,974.000	2,440,974.000	25
300.000	300.000	—	—	300.000	—	9,058.000	9,058.000	27
646,625.000	2,816,781.000	705,382.000	257,460.000	3,779,623.000	2,316,456.000	11,552,558.000	13,869,014.000	
—	—	—	—	—	—	445,868.000	445,868.000	
646,625.000	2,816,781.000	705,382.000	257,460.000	3,779,623.000	2,316,456.000	11,106,690.000	13,423,146.000	



Paragraf	Název podniku	Podnik patří do působnosti
Ústřední státní podniky.		
1	Tabáková režie: a) v zemích českých b) na Slovensku	ministerstva financí
§ 1. (úhrn)		
2	Státní mincovna v Kremnici	— " —
3	Státní loterie	— " —
4	Československá pošta: a) v zemích českých b) na Slovensku	ministerstva pošt
§ 4. (úhrn)		
5	Československé státní dráhy a) v zemích českých b) na Slovensku	ministerstva dopravy
§ 5. (úhrn)		
6	Československé aerolinie	— " —
§ 1.—6. (úhrn)		
Ryzí přebytek — odvod vlastní státní správě (saldo ústředních státních podniků)		
Úprava podle § 26 fin. zákona		
Náklady provozovacích rozpočtů po úpravě		
Ryzí přebytek — odvod vlastní státní správě (saldo ústředních státních podniků) po úpravě		
Státní podniky v zemích českých.		
7	Poštovní spořitelna	ministerstva pošt
8	Státní lesy a statky	ministerstva zemědělství
9	Státní pokusné statky výzkumných ústavů zemědělských	— " —
10	Státní statky zemědělských škol	ministerstva školství a osvěty
11	Uhřetěveský školní závod zemědělský	— " —
12	Žabčický školní závod zemědělský	— " —
13	Školní závod zemědělský vysoké školy veterinární v Brně-Nový Dvůr	— " —
14	Státní veterinární ústav v Ivanovicích na Hané	ministerstva zdravotnictví
15	Státní lázně	— " —
16	Státní tiskárny a Úřední list	min. informací a min. vnitra
17	Československá tisková kancelář	ministerstva informací
§ 7—17 (úhrn)		
Ryzí přebytek — odvod vlastní státní správě (saldo státních podniků v zemích českých)		
Úprava podle § 26 fin. zákona		
Náklady provozovacích rozpočtů po úpravě		
Ryzí přebytek — odvod vlastní státní správě (saldo státních podniků v zemích českých) po úpravě		

A. Provozovací rozpočet				B. Zjištění konečného výsledku					
Náklady	Těžby	Zisk	Ztráta	Přebytek				Sch	
				Ze zisku jest použito na				Jako konečný s	
				příděly fondům	příděly základnímu jmění		odvod vlastní státní správě	ztráta	spl inves dluhů
spíátky investičních dluhů (úmor)	investice								
2.113,869.000	9.099,707.000	6.985,838.000	—	—	—	—	6.985,838.000	—	
564,258.000	2.082,082.000	1.517,824.000	—	—	—	—	1.517,824.000	—	
2.678,127.000	11.181,789.000	8.503,662.000	—	—	—	—	8.503,662.000	—	
44,939.000	68,228.000	23,289.000	—	300.000	—	—	22,989.000	—	
210,214.000	245,904.000	35,690.000	—	—	—	—	35,690.000	—	
4.025,686.000	3.998,333.000	27,353.000	—	—	2,536.000	—	29,889.000	—	
746,925.000	779,809.000	32,884.000	—	—	1,953.000	—	30,931.000	—	
4.772,611.000	4.778,142.000	5,531.000	—	—	4,489.000	—	1,042.000	—	
15.976,734.000	14.755,773.000	—	1.220,961.000	—	—	—	—	1.220,961.000	24
4.603,376.000	4.320,259.000	—	283,117.000	—	—	—	—	283,117.000	
20.580,110.000	19.076,032.000	—	1.504,078.000	—	—	—	—	1.504,078.000	25
320,973.000	321,718.000	745.000	—	—	720.000	—	25.000	—	
28.606,974.000	35.671,813.000	8.568,917.000	1.504,078.000	300.000	5.209.000	—	8.563,408.000	1.504,078.000	25
							6.808,083.000		
- 1.430,349.000							+1.430,349.000		
27.176,625.000									
							8.238,432.000		
237,543.000	242,175.000	4,632.000	—	—	—	—	4,632.000	—	
3.102,136.000	3.132,889.000	50,554.000	—	—	675.000	—	49,879.000	—	
65,790.000	67,816.000	2,026.000	—	—	30.000	—	1,996.000	—	
73,008.000	69,584.000	—	3,424.000	—	—	—	—	3,424.000	
8,946.000	9,429.000	483.000	—	360.000	—	—	123.000	—	
6,262.000	5,519.000	—	743.000	—	—	—	—	743.000	
2,442.000	2,476.000	34.000	—	—	1.000	—	33.000	—	
12,457.000	12,900.000	443.000	—	—	38.000	—	405.000	—	
109,669.000	95,336.000	—	14,333.000	—	—	—	—	14,333.000	
139,765.000	157,245.000	17,480.000	—	—	76.000	—	17,404.000	—	
36,813.000	23,116.000	—	13,697.000	—	—	—	—	13,697.000	
3.794,830.000	3.838,285.000	75,652.000	32,197.000	360.000	820.000	—	74,472.000	32,197.000	
							42,168.000		
189,741.000							+ 189,741.000		
3.605,089.000									
							231,909.000		

ho výsledku

C. I

Schodek			I. Investice právě					
Jako konečný schodek se hradí vlastní státní správou			Náklady			Úhrada		
ztráta	splátky investičních dluhů (úmor)	úhrn	dvouletý plán	mimo dvouletý plán	úhrn	zápůjčkou	vlastními prostředky	dvouletý plán
Kčs								
—	—	—	53,750.000	38,143.000	91,893.000	46,005.000	45,888.000	11,150.000
—	—	—	45,898.000	8,295.000	54,193.000	40,765.000	13,428.000	20,810.000
—	—	—	99,648.000	46,438.000	146,086.000	86,770.000	59,316.000	31,960.000
—	—	—	20,100.000	—	20,100.000	20,100.000	—	—
—	—	—	—	—	—	—	—	—
—	—	—	729,311.000	28,000.000	757,311.000	732,311.000	25,000.000	6,215.000
—	—	—	286,780.000	14,000.000	300,780.000	289,580.000	11,200.000	89,519.000
—	—	—	1,016,091.000	42,000.000	1,058,091.000	1,021,891.000	36,200.000	95,734.000
1.220,961.000	243,779.000	1.464,740.000	2,717,994.000	285,996.000	3,003,990.000	3,003,990.000	—	3,150,897.000
283,117.000	7,468.000	290,585.000	1,063,752.000	220,816.000	1,284,568.000	1,284,568.000	—	1,586,835.000
1.504,078.000	251,247.000	1.755,325.000	3,781,746.000	506,812.000	4,288,558.000	4,288,558.000	—	4,737,732.000
—	—	—	63,050.000	5,000.000	68,050.000	68,050.000	—	—
1.504,078.000	251,247.000	1.755,325.000	4,980,635.000	600,250.000	5,580,885.000	5,485,369.000	95,516.000	4,865,426.000
—	—	—	6,700.000	4,000.000	10,700.000	—	10,700.000	—
—	—	—	419,450.000	65,740.000	485,190.000	485,190.000	—	124,361.000
—	—	—	15,474.000	3,123.000	18,597.000	18,597.000	—	10,529.000
3,424.000	59.000	3,483.000	7,050.000	5,019.000	12,069.000	12,049.000	20.000	6,555.000
—	—	—	—	1,270.000	1,270.000	1,270.000	—	—
743.000	4.000	747.000	—	3,858.000	3,858.000	3,858.000	—	—
—	—	—	—	965.000	965.000	965.000	—	—
—	—	—	—	—	—	—	—	—
14,333.000	—	14,333.000	14,266.000	8,746.000	23,012.000	23,012.000	—	6,758.000
—	—	—	5,600.000	—	5,600.000	5,600.000	—	—
13,697.000	44.000	13,741.000	11,229.000	—	11,229.000	11,229.000	—	—
32,197.000	107.000	32,304.000	479,769.000	92,721.000	572,490.000	561,770.000	10,720.000	148,203.000

C. Investiční rozpočet

C. Investiční rozpočet									Paragraf
II. Obnova						Investice celkem			
Náklady			Úhrada			dvouletý plán	mimo dvouletý plán	úhrn	
dvouletý plán	mimo dvouletý plán	úhrn	zápůjčkou vlastní státní správy z kap. 25, tit. 17	příspěvkem vlastní státní správy z kap. 25, tit. 18	vlastními prostředky				
11,150.000	11,780.000	22,930.000	—	1,100.000	21,830.000	64,900.000	49,923.000	114,823.000	1
20,810.000	—	20,810.000	—	20,810.000	—	86,708.000	8,295.000	75,003.000	
31,960.000	11,780.000	43,740.000	—	21,910.000	21,830.000	131,608.000	58,218.000	189,826.000	
—	450.000	450.000	—	—	450.000	20,100.000	450.000	20,550.000	2
—	30.000	30.000	—	—	30.000	—	30.000	30.000	3
6,215.000	62,616.000	68,831.000	—	28,672.000	40,159.000	735,526.000	90,616.000	826,142.000	4
89,519.000	23,188.000	112,707.000	—	98,567.000	14,140.000	376,299.000	37,188.000	413,487.000	
95,734.000	85,804.000	181,538.000	—	127,239.000	54,299.000	1,111,825.000	127,804.000	1,239,629.000	
3,150,897.000	58,004.000	3,208,901.000	782,609.000	1,896,292.000	530,000.000	5,863,891.000	344,000.000	6,212,891.000	5
1,586,335.000	32,184.000	1,619,019.000	2,771.000	1,366,248.000	250,000.000	2,650,587.000	253,000.000	2,903,587.000	
4,737,732.000	90,188.000	4,827,920.000	785,380.000	3,262,540.000	780,000.000	8,519,478.000	597,000.000	9,116,478.000	
—	22,000.000	22,000.000	—	—	22,000.000	63,050.000	27,000.000	90,050.000	6
4,865,426.000	210,252.000	5,075,678.000	785,380.000	3,411,689.000	878,609.000	9,846,061.000	810,502.000	10,656,563.000	
—	—	—	—	—	—	6,700.000	4,600.000	10,700.000	7
124,361.000	149,737.000	274,098.000	—	207,813.000	66,285.000	543,811.000	215,477.000	759,288.000	8
10,529.000	7,500.000	18,029.000	—	3,262.000	14,767.000	26,003.000	10,623.000	36,626.000	9
6,555.000	12,444.000	18,999.000	—	14,921.000	4,078.000	13,605.000	17,463.000	31,068.000	10
—	1,500.000	1,500.000	—	—	1,500.000	—	2,770.000	2,770.000	11
—	391.000	391.000	—	—	391.000	—	4,249.000	4,249.000	12
—	400.000	400.000	—	—	400.000	—	1,365.000	1,365.000	13
—	860.000	860.000	—	—	860.000	—	860.000	860.000	14
6,758.000	5,059.000	11,817.000	—	11,817.000	—	21,024.000	13,805.000	34,829.000	15
—	4,400.000	4,400.000	—	—	4,400.000	5,600.000	4,400.000	10,000.000	16
—	1,000.000	1,000.000	—	—	1,000.000	11,229.000	1,000.000	12,229.000	17
148,203.000	183,291.000	331,494.000	—	237,813.000	93,681.000	627,972.000	276,012.000	903,984.000	

Paragraf	Název podniku	Podnik patří do působnosti	A. Pro	
			Náklady	
Státní podniky na Slovensku.				
18	Štátne lesy	Povereníctva pôdohospodárstva a pozemkovej reformy	1.778,872.000	1
19	Štátne majetky	— " —	485,814.000	
20	Štátne majetky hospodárskych škôl a výskumných ústavov poľnohospodárskych	— " —	71.555.000	
21	Štátne kúpele	Povereníctva zdravotníctva	103,248.000	
22	Riaditeľstvo pre cestovný ruch	Povereníctva priemyslu a obchodu	5 277.000	
23	Ústav pre školský a osvetový film	Povereníctva školstva a osvetvy	2 817.000	
24	Štátna tlačiareň a Úradný vestník	Predsedníctva Sboru povereníkov	24,907.000	
25	Zpravodajská agentúra Slovenska	Povereníctva informácií	16,298.000	
26	Štátne nakladateľstvo	Povereníctva školstva a osvetvy	32,834.000	
		§ 18.—26. (úhrn)	2,471,222.000	2
	Ryzi přebytek — odvod vlastní státní správě (saldo státních podniků na Slovensku)			
	Úprava podle § 26 fin. zákona		- 123,561.000	
	Náklady provozovacích rozpočtů po úpravě		2,347,661.000	
	Ryzi přebytek — odvod vlastní státní správě (saldo státních podniků na Slovensku) po úpravě			
	Rekapitulace.			
	Ústřední státní podniky		28,606,974.000	35
	Státní podniky v zemích českých		3,794,830.000	3
	Státní podniky na Slovensku		2,471,222.000	2
	Úhrn		34,873,026.000	42
	Ryzi přebytek — odvod vlastní státní správě (celkové saldo státních podniků)			
	Úprava podle § 26 fin. zákona		- 1,749,651.000	
	Náklady provozovacích rozpočtů po úpravě		33,123,375.000	
	Ryzi přebytek — odvod vlastní státní správě (celkové saldo státních podniků) po úpravě			

Skupina II. Správa státní

Celkový přehled

A. Provozovací rozpočet				B. Zjištění konečného výsledku					
Náklady	Těžby	Zisk	Ztráta	Přebytek				Jako konečná	
				Ze zisku jest použito na				vlastní	
				příděly fondům	příděly základnímu jmění splátky investičních dluhů (úmor)	investice	odvod vlastní státní správě	ztráta	
1.778.672.000	1.838.240.000	59.568.000	—	—	5.721.000	—	53.847.000	—	
435.614.000	438.570.000	2.956.000	—	—	—	—	2.956.000	—	
71.555.000	71.773.000	218.000	—	—	—	—	218.000	—	
103.248.000	103.034.000	—	214.000	—	—	—	—	214.000	
5.277.000	3.280.000	—	1.997.000	—	—	—	—	1.997.000	
2.817.000	2.983.000	166.000	—	—	—	—	166.000	—	
24.907.000	30.025.000	5.118.000	—	—	304.000	—	4.814.000	—	
16.298.000	1.992.000	—	14.366.000	—	—	—	—	14.366.000	
32.834.000	33.637.000	803.000	—	303.000	—	—	500.000	—	
2.471.222.000	2.523.474.000	68.829.000	16.577.000	303.000	6.025.000	—	62.501.000	16.577.000	
							44.803.000		
- 123.561.000							+ 123.561.000		
2.347.661.000									
							168.364.000		
38.606.974.000	35.671.813.000	8.568.917.000	1.504.078.000	300.000	5.209.000	—	8.563.408.000	1.504.078.000	
3.794.830.000	3.838.285.000	75.652.000	32.197.000	360.000	820.000	—	74.472.000	32.197.000	
2.471.222.000	2.523.474.000	68.829.000	16.577.000	303.000	6.025.000	—	62.501.000	16.577.000	
34.873.026.000	42.033.572.000	8.713.398.000	1.552.852.000	963.000	12.054.000	—	8.700.381.000	1.552.852.000	
							6.895.054.000		
- 1.743.651.000							+ 1.743.651.000		
33.129.375.000									
							8.638.705.000		

Správa státních podniků.


Velkový přehled.

Schodek			I. Investice pravé					C. I	
Jako konečný schodek se hradí vlastní státní správou			Náklady			Úhrada			
ztráta	splátky investičních dluhů (úmor)	úhrn	dvouletý plán	mimo dvouletý plán	úhrn	zápůjčkou	vlastními prostředky	dvouletý plán	
Kčs									
—	—	—	136,923.000	39,462.000	176,385.000	176,386.000	—	72,593.000	
—	—	—	24,535.000	3,550.000	28,085.000	28,085.000	—	95,880.000	
—	—	—	20,806.000	25,601.000	46,407.000	46,407.000	—	23,659.000	
214.000	1.121.000	1.335.000	51,520.000	17,561.000	69,081.000	69,081.000	—	7,170.000	
1,997.000	—	1,997.000	—	11,743.000	11,743.000	11,743.000	—	—	
—	—	—	—	2,547.000	2,547.000	326.000	2,221.000	—	
—	—	—	15,000.000	1,360.000	16,360.000	16,360.000	—	—	
14,366.000	—	14,366.000	—	979.000	979.000	979.000	—	—	
—	—	—	—	3,260.000	3,260.000	—	3,260.000	—	
16,577.000	1,121.000	17,698.000	248,784.000	106,063.000	354,847.000	349,366.000	5,481.000	199,302.000	
1.504,078.000	251,247.000	1.755,325.000	4.980,635.000	600,250.000	5.580,885.000	5.485,369.000	95,516.000	4.865,426.000	
32,197.000	107.000	32,304.000	479,769.000	32,721.000	512,490.000	561,770.000	10,720.000	148,203.000	
16,577.000	1,121.000	17,698.000	248,784.000	106,063.000	354,847.000	349,366.000	5,481.000	199,302.000	
1.552,852.000	252,475.000	1.805,327.000	5.709,188.000	739,034.000	6.508,222.000	6.396,505.000	111,717.000	5.212,931.000	

C. Investiční rozpočet

II. Obnova

II. Obnova						Investice celkem			Paragraf
Náklady			Úhrada			dvouletý plán	mimo dvouletý plán	úhrn	
dvouletý plán	mimo dvouletý plán	úhrn	z půjček vlastní státní správy z kap. 25, čl. 17	příspěvkem vlastní státní správy z kap. 25, čl. 18	vlastními prostředky				
72,593.000	24,936.000	97,529.000	—	69,847.000	27,682.000	209,516.000	64,398.000	273,914.000	18
95,880.000	9,000.000	104,880.000	—	89,600.000	15,280.000	120,415.000	12,550.000	132,965.000	19
23,659.000	22,927.000	46,586.000	—	45,137.000	1,449.000	44,465.000	48,528.000	92,993.000	20
7,170.000	10,693.000	17,863.000	—	13,134.000	4,729.000	58,690.000	28,254.000	86,944.000	21
—	—	—	—	—	—	—	11,743.000	11,743.000	22
—	—	—	—	—	—	—	2,547.000	2,547.000	23
—	1,050.000	1,050.000	—	692.000	358.000	15,000.000	2,410.000	17,410.000	24
—	587.000	587.000	—	587.000	—	—	1,566.000	1,566.000	25
—	—	—	—	—	—	—	3,260.000	3,260.000	26
199,302.000	69,193.000	268,495.000	—	218,997.000	49,498.000	448,986.000	175,256.000	623,342.000	
4,865,426.000	210,252.000	5,075,678.000	785,380.000	3,411,689.000	878,609.000	9,846,061.000	619,502.000	10,656,563.000	
148,203.000	183,291.000	331,494.000	—	237,813.000	93,681.000	627,972.000	276,012.000	903,984.000	
199,302.000	69,193.000	268,495.000	—	218,997.000	49,498.000	448,986.000	175,256.000	623,342.000	
5,212,931.000	462,736.000	5,675,667.000	785,380.000	3,868,199.000	1,021,788.000	10,922,119.000	1,261,770.000	12,183,889.000	



Skupina II. Správa
Přehled nákladů pro-

Paragraf	Náklady	Platy a mzdy	
		Platy za-	
		pragmatikál- ních	podle služebních řádů
Kčs			
	Ústřední státní podniky.		
1	Tabáková režie: a) v zemích českých	147,248.000	—
	b) na Slovensku	61,255.000	—
	§ 1. (úhrn)	208,503.000	—
2	Státní mincovna v Kromnici	2,388.000	—
3	Státní loterie	2,284.000	—
4	Československá pošta: a) v zemích českých	1.995,313.000	381,535.000
	b) na Slovensku	254,034.000	34,351.000
	§ 4. (úhrn)	1.649,347.000	415,886.000
5	Československé státní dráhy: a) v zemích českých	1,792.000	4.526,137.000
	b) na Slovensku	222.000	1.587,624.000
	§ 5. (úhrn)	2,014.000	6.118,761.000
6	Československé aerolinie	—	—
	§ 1.—6. (úhrn)	1.864,596.000	6.529,647.000
	Státní podniky v zemích českých.		
7	Poštovní spořitelna	98,814.000	1,515.000
8	Státní lesy a statky	239.000	96,089.000
9	Státní pokusné statky výzkumných ústavů zemědělských	182.000	—
10	Státní statky zemědělských škol	1,049.000	—
11	Uhřetěveský školní závod zemědělský	—	—
12	Žabčický školní závod zemědělský	—	—
13	Školní závod zemědělský vysoké školy veterinární v Brně-Nový Dvůr	—	—
14	Státní veterinární ústav v Ivanovicích na Hané	1,455.000	—
15	Státní lázně	2,522.000	—
16	Státní tiskárny a Úřední list	3,350.000	—
17	Československá tisková kancelář	6,572.000	—
	§ 7.—17. (úhrn)	114,183.000	97 604.000

**státních podniků.
vozovacích rozpočtů.**

zaměstnanců			Pense	Ostatní osobní náklady	Věcné náklady a odpisy	Úhrn nákladů	Paragraf
městnanců	Denní platy a mzdy	Úhrnem					
smluvních							
Kčs							
1,046.000	6,711.000	155,005.000	196,720.000	14,995.000	1.808,149.000	2.113,869.000	1
—	41,625.000	102,880.000	81,286.000	15,161.000	414,991.000	564,258.000	
1,046.000	48,336.000	257,885.000	187,006.000	30,156.000	2.223,080.000	2.678,127.000	
213.000	12,853.000	15,454.000	478.000	2,176.000	28,886.000	44,939.000	2
—	—	2,284.000	785.000	122.000	207,043.000	210,214.000	3
127,906.000	61,796.000	1.966,550.000	369,480.000	233,854.000	1.455,802.000	4.025,686.000	4
69,888.000	810.000	358,588.000	26,440.000	40,495.000	321,407.000	746,925.000	
197,204.000	62,606.000	2.325,133.000	395,920.000	274,349.000	1.777,209.000	4.772,611.000	
3,212.000	1.650,934.000	6.182,075.000	1.680,482.000	905,928.000	7.208,299.000	15.976,734.000	5
6,972.000	526,278.000	2.121,096.000	293,215.000	205,963.000	1.983,102.000	4.603,376.000	
10,184.000	2.177,212.000	8.303,171.000	1.973,647.000	1.111,891.000	9.191,401.000	20.580,110.000	
48,428.000	32,278.000	80,704.000	—	40,051.000	200,218.000	320,973.000	6
257,163.000	2.333,235.000	10.984,831.000	2.587,811.000	1.458,745.000	13.625,787.000	28.606,974.000	
299.000	6,872.000	107,500.000	12,800.000	15,852.000	101,391.000	237,543.000	7
204,109.000	899,816.000	1.200,053.000	80,815.000	226,318.000	1.641,949.000	3.102,135.000	8
3,595.000	23,471.000	27,188.000	—	6,385.000	32,217.000	65,790.000	9
1,918.000	17,512.000	20,477.000	—	4,097.000	48,434.000	73,008.000	10
641.000	3,700.000	4,341.000	6.000	658.000	3,941.000	8,946.000	11
285.000	2,800.000	3,085.000	—	550.000	2,627.000	6,262.000	12
171.000	862.000	1,033.000	—	152.000	1,257.000	2,442.000	13
965.000	1,925.000	3,745.000	—	568.000	8,154.000	12,457.000	14
14,092.000	24,984.000	41,598.000	—	5,561.000	62,510.000	109,669.000	15
4,350.000	44,500.000	52,200.000	5,174.000	5,731.000	76,660.000	139,765.000	16
11,000.000	782.000	13,354.000	1,020.000	2,380.000	15,059.000	36,813.000	17
240,763.000	1.027,024.000	1.479,574.000	49,815.000	268,242.000	1.997,199.000	3.794,830.000	

Skupina II. Správa
Přehled nákladů pro-

Pokračování.

Paragraf	N á k l a d y	Platy a mzdy	
		Platy za-	
		pragmatikál- ních	podle služebních řádů
		Kčs	
	Státní podniky na Slovensku.		
18	Štátne lesy	1,507,000	134,968,000
19	Štátne majetky	—	35,187,000
20	Štátne majetky hospodárskych škôl a výskumných ústavov poľno- hospodárskych	—	—
21	Štátne kúpele	—	—
22	Riaditeľstvo pre cestovný ruch	—	—
23	Ústav pre školský a osvetový film	500,000	—
24	Štátna tlačiareň a Úradný vestník	945,000	—
25	Zpravodajská agentúra Slovenska	—	—
26	Štátne nakladateľstvo	1,129,000	—
	§ 18.—26. (úhrn)	4,081,000	170,155,000
	Rekapitulace.		
	Ústřední státní podniky	1,361,536,000	6,529,647,000
	Státní podniky v zemích českých	114,183,000	97,604,000
	Státní podniky na Slovensku	4,081,000	170,155,000
	Ú h r n	1,982,800,000	6,797,406,000

**státních podniků.
vozovacích rozpočtů.**

zaměstnanců			Pense	Ostatní osobní náklady	Věcné náklady a odpisy	Úhrn nákladů	Paragraf
městnanců	Denní platy a mzdy	Úhrnem					
smluvních							
Kčs.							
25,052.000	470,674.000	632,181.000	13,044.000	69,704.000	1.063,743.000	1.778,872.000	18
—	147,654.000	182,841.000	850.000	20,731.000	231,192.000	435,614.000	19
—	27,995.000	27,995.000	—	4,747.000	88,813.000	71,555.000	20
12,448.000	18,076.000	30,524.000	—	4,263.000	68,461.000	103,248.000	21
2,071.000	—	2,074.000	—	173.000	3,030.000	5,277.000	22
623.000	53.000	1,176.000	—	141.000	1,500.000	2,817.000	23
826.000	4,150.000	5,921.000	178.000	852.000	17,956.000	24,907.000	24
9,558.000	256.000	9,814.000	—	1,551.000	4,933.000	16,298.000	25
726.000	22.000	1,877.000	36.000	188.000	30,733.000	32,834.000	26
51 287.000	668,880.000	894,403.000	14,108.000	102,350.000	1.460,361.000	2.471,222.000	
257,163.000	2.333,285.000	0.984,631.000	2.537,811.000	1.458,745.000	13.625,787.000	28.606,974.000	
240,763.000	1.027,024.000	1.479,574.000	49,815.000	268,242.000	1.997,199.000	3.794,830.000	
51,287.000	668,880.000	894,403.000	14 108.000	102,350.000	1.460,861.000	2.471,222.000	
549,213.000	4.029 189.000	13.358,603.000	2.601 734.000	1.829 337.000	17.083 347.000	34.873,026.000	


Skupina III. Správa státního dluhu.

Výdaje na státní dluh jsou obsaženy jednak ve skupině I „Vlastní státní správa“ v kapitole „Všeobecná pokladní správa“, pokud zatěžují státní správu, jednak ve skupině II „Správa státních podniků“ v rozpočtech státních podniků, pokud tyto podniky na státní dluh přispívají.

Titul	Výdaje	Dlužný kapitál	Úrok	Úmor	Správa	Úhrn
		Kčs				
	Státní dluh republiky Československé.					
1	Dluh z doby před okupací	26.885,846.000	872,202.470	—	—	872,202.470
2	Dluh z doby nesvobody, t. zv. protektorátní	33.418,926.000	1.013,235.010	—	—	1.013,235.010
3	Dluh z doby nesvobody, t. zv. Slovenského státu	12.588,219.004	306,516.780	—	631.713	307,148.493
4	Dluh z doby po osvobození	21.805,633.300	720,356.500	—	—	720,356.500
5	Dluh zahraniční	20.097,599.353	112,966.000	142,943.000	96.000	256,065.000
6	Správní výdaje	—	—	—	60,301.535	60,301.535
7	Dluh vyplývající z čs. účasti na mezinárodních institucích	6.666.228.996	—	—	—	—
	Skupina III. (úhrn)	121.458,462.653	3.025.276.760	142,943.000	61,029.248	3.229,249.008
Titul	Příjmy	Kapitál	Úrok	Úmor	Správa	Úhrn
		Kčs				
	Státní dluh republiky Československé.					
1	Příspěvky ústředních státních podniků	7.861.437.401	275,065.497	242,732.332	—	517,797.829
2	Příspěvky státních podniků v zemích českých	221,659.342	7,589.204	1,774.833	—	9,364.087
3	Příspěvky státních podniků na Slovensku	92,757.737	6,639.925	2,182.721	—	8,822.646
4	Úhrada samosprávnými svazky na Slovensku	25,269.791	1,136.692	167.114	—	1,803.806
5	Úhrada ze zvláštních zdrojů příjmových	7,892.533	370.654	590.036	—	8,853.223
6	Úhrada vlastní státní správou (Všeobecná pokladní správa - kap. 25)	—	2,734,474.788	104,504.030	61,029.248	2,691,000.000
	Skupina III. (úhrn)	8.209,006.804	3.025,276.760	142,943.000	61,029.248	3.229,249.008

Skupina I. Vlastní státní správa

Rozpočty jednotlivých kapitol



I. **Prezident republiky a kancelář prezidenta republiky.**

Kapitola	Titul	Paragraf	V ý d a j e	ústřední	zemí českých	Slovenska	Ú h r n	
				Kčs				
1	1		1. Prezident republiky a kancelář prezidenta republiky.					
			Prezident republiky.					
		I. Vlastní správní.						
		A. Osobní	6,300.000	—	—	6,300.000		
		Titul 1. (úhrn)	6,300.000	—	—	6 300.000		
	2	1		Kancelář prezidenta republiky.				
			1	Civilní oddělení.				
			I. Vlastní správní.					
			A. Osobní	11,087.000	—	—	11,087.000	
			B. Věcné	1,593.000	—	—	1,593.000	
			II. Ostatní správní	1,150.000	—	—	1,150.000	
			III. Investiční.					
		A. Vlastní investice	130.000	—	—	130.000		
			§ 1. (úhrn)	13,960.000	—	—	13,960.000	
		2	2		Vojenské oddělení.			
I. Vlastní správní.								
A. Osobní				1,868.000	—	—	1,868.000	
B. Věcné	220.000			—	—	220.000		
III. Investiční.								
A. Vlastní investice	30.000			—	—	30.000		
	§ 2. (úhrn)	2,118.000	—	—	2,118.000			
3	3		Hospodářská správa hradu.					
		I. Vlastní správní.						
		A. Osobní	10,980.000	—	—	10,980.000		
		B. Věcné	5,009.000	—	—	5,009.000		
		II. Ostatní správní	30.000	—	—	30.000		
		III. Investiční.						
		A. Vlastní investice	850.000	—	—	850.000		
	§ 3. (úhrn)	17,769.000	—	—	17 769.000			

1. President republiky a kancelář presidenta republiky.

Kapitola	Titul	Paragraf	V ý d a j e	ústřední	zemí českých	Slovenska	Ú h r n
				Kčs			
1	2	4	Stavební správa hradu.				
			I. Vlastní správní.				
			A. Osobní	2,334.000			2,334.000
			B. Věcné	1,263.000			1,263.000
			II. Ostatní správní	220.000			220.000
			III. Investiční.				
			A. Vlastní investice	130.000	—		130.000
			§ 4. (úhrn)	3,947.000	—	—	3,947.000
		5	Správa zámku Lány				
			I. Vlastní správní.				
			A. Osobní	2,111.000			2,111.000
			B. Věcné	1,177.000			1,177.000
			III. Investiční.				
			A. Vlastní investice	170.000	—	—	170.000
			§ 5. (úhrn)	3,458.000	—	—	3,458.000
		6	Státní statek Lány.				
			I. Vlastní správní.				
			A. Osobní	7,961.000			7,961.000
			B. Věcné	4,974.000			4,974.000
			III. Investiční.				
			A. Vlastní investice	1,049.000	—	—	1,049.000
			§ 6. (úhrn)	13,984.000	—	—	13,984.000
			Titul 2.				
			I. Vlastní správní.				
			A. Osobní	36,341.000			36,341.000
			B. Věcné	15,136.000			15,136.000
			II. Ostatní správní	1,400.000			1,400.000
			III. Investiční.				
			A. Vlastní investice	2,859.000	—	—	2,859.000
			Titul 2. (úhrn)	55,236.000	—	—	55,236.000

1. **President republiky a kancelář presidenta republiky.**

Kapitola	Titul	Paragraf	V ý d a j e			
			ústřední	zemí českých	Slovenska	Ú h r n
			Kčs			
1			Kapitola 1.			
			I. Vlastní správní.			
			A. Osobní.			
			6,800.000	—	—	6,800.000
			Titul 1.			
			36,341.000			36,341.000
			Titul 2.			
			A. (úhrn)	—	—	42,641.000
			42,641.000			42,641.000
			B. Věcné.			
			15,136.000			15,136.000
			Titul 2.			
			I. (úhrn)			57,777.000
			57,777.000			57,777.000
			II. Ostatní správní.			
			1,400.000	—	—	1,400.000
			Titul 2.			
			III. Investiční.			
			A. Vlastní investice.			
			2,359.000			2,359.000
			Titul 2.			
			Kapitola 1. (úhrn)	—	—	61,536.000
			61,536.000			61,536.000

1. President republiky a kancelář presidenta republiky.

Kapitola	Titul	Paragraf	Příjmy				
			ústřední	zemí českých	Slovenska	Úhrn	
			Kčs				
1	2		1. President republiky a kancelář presidenta republiky.				
			Kancelář presidenta republiky.				
		3	Hospodářská správa hradu	302.000	—	—	302.000
		5	Správa zámku Lány	71.000	—	—	71.000
		6	Státní statek Lány	10,236.000	—	—	10,609.000
			Titul 2. (úhrn)	10,609.000	—	—	10,609.000
			Kapitola 1. (úhrn)	10,609.000	—	—	10,609.000

2. Národní shromáždění.

Kapitola	Titul	Paragraf	V ý d a j e			
			ústřední	zemí českých	Slovenska	Ú h r n
			Kčs			
			2. Národní shromáždění.			
2	1		Národní shromáždění.			
		1	Poslanci.			
			I. Vlastní správní.			
			A. Osobní			
			44,000.000	—	—	44,000.000
			B. Věcné			
			6,480.000	—	—	6,480.000
			§ 1. (úhrn)			
			50,480.000	—	—	50,480.000
		2	Sněmovní kancelář.			
			I. Vlastní správní.			
			A. Osobní			
			15,600.000	—	—	15,600.000
			B. Věcné			
			21,400.000	—	—	21,400.000
			III. Investiční.			
			A. Vlastní investice			
			2,780.000	—	—	2,780.000
			§ 2. (úhrn)			
			39,780.000	—	—	39,780.000
			Kapitola 2.			
			I. Vlastní správní.			
			A. Osobní.			
			Titul 1.			
			59,600.000	—	—	59,600.000
			B. Věcné.			
			Titul 1.			
			27,880.000	—	—	27,880.000
			I. (úhrn)			
			87,480.000	—	—	87,480.000
			III. Investiční.			
			A. Vlastní investice.			
			Titul 1.			
			2,780.000	—	—	2,780.000
			III. (úhrn)			
			2,780.000	—	—	2,780.000
			Kapitola 2. (úhrn)			
			90,260.000	—	—	90,260.000

2. Národní shromáždění.

Kapitola	Titul	Paragraf	Příjmy	ústřední	zemí českých	Slovenska	Úhrn
				Kčs			
2	1		2. Národní shromáždění.				
			Národní shromáždění.				
		2	Sněmovní kancelář	650.000	—	—	650.000
			Kapitola 2. (úhrn)	650.000	—	—	650.000

2a. Slovenská národní rada.

Kapitola	Titul	Paragraf	V ý d a v k y			
			ústředné	zemí českých	Slovenska	Ú h r n
			Kčs			
2a	1		2a. Slovenská národní rada.			
			Slovenská národní rada a Predsedníctvo Slovenskej národnej rady.			
	1		Členovia Slovenskej národnej rady a členovia Predsedníctva Slovenskej národnej rady.			
			I. Vlastné správne.			
			—	—	10,000.000	10,000.000
			—	—	833.000	833.000
			—	—	10 833.000	10,833.000
			§ 1. (úhrn)			
	2		Predsedníctvo Slovenskej národnej rady.			
			I. Vlastné správne.			
			—	—	2,020.000	2,020.000
			—	—	6 000.000	6,000.000
			—	—	8 020.000	8 020.000
			§ 2. (úhrn)			
	8		Správa zámku Smolenice.			
			III. Investičné.			
			—	—	1 800.000	1,800.000
			—	—	1 800.000	1,800.000
			§ 3. (úhrn)			
	4		Umelecká a vedecká rada.			
			—	—	500.000	500.000
			—	—	500.000	500.000
			§ 4. (úhrn)			
	5		Ústav Slovenského národného povstania.			
			I. Vlastné správne.			
			—	—	678.000	678.000
			—	—	672.000	672.000
			—	—	250.000	250.000
			—	—	1 500.000	1,500.000
			§ 5. (úhrn)			
			Titul I.			
			I. Vlastné správne.			
			—	—	10,678.000	10,678.000
			—	—	3,425.000	3,425.000
			—	—	6,500.000	6,500.000
			—	—	2,050.000	2,050.000
			—	—	22,653.000	22,653.000
			Titul I. (úhrn)			

2a. Slovenská národní rada.

Kapitola	Titul	Paragraf	V ý d a v k y			
			ústřední	zemí českých	Slovenska	Š h r a
			Kčs			
2a	2		Úřad Predsedníctva Slovenskej národnej rady.			
			I. Vlastné správne.			
			A. Osobné			
			—	—	7,472.000	7,472.000
			B. Vecné			
			—	—	4,947.000	4,947.000
			III. Investičné.			
			A. Vlastné investície			
			—	—	290.000	290.000
			—	—	12,709.000	12,709.000
			Titul 2. (úhrn)			
			Kapitola 2a.			
			I. Vlastné správne.			
			A. Osobné.			
			—	—	10,678.000	10,678.000
			—	—	7,472.000	7,472.000
			—	—	18 150.000	18 150.000
			A. (úhrn)			
			B. Vecné.			
			—	—	3,425.000	3,425.000
			—	—	4,947.000	4,947.000
			—	—	8 372.000	8 372.000
			B. (úhrn)			
			—	—	26,522.000	26,522.000
			I. (úhrn)			
			II. Ostatné správne			
			—	—	6,500.000	6,500.000
			—	—	6,500.000	6,500.000
			II. (úhrn)			
			III. Investičné.			
			A. Vlastné investície.			
			—	—	2,050.000	2,050.000
			—	—	290.000	290.000
			—	—	2 340.000	2 340.000
			A. (úhrn)			
			—	—	2 340.000	2 340.000
			III. (úhrn)			
			—	—	35,362.000	35,362.000
			Kapitola 2a. (úhrn)			

2a. Slovenská národní rada.

Kapitola	Titul	Paragraf	Příjmy	ústředné	zemí českých	Slovenska	Úhrn
				Kčs			
2a	2		2a. Slovenská národní rada.				
			Úrad Predsedníctva Slovenskej národnej rady	—	—	110.000	110.000
			Titul 2. (úhrn)	—	—	110.000	110.000
			Kapitola 2a. (úhrn)	—	—	110.000	110.000

3. Předsednictvo vlády.

Kapitola	Titul	Paragraf	V ý d a j e				
			ústřední	zemí českých	Slovenska	Ú h r n	
						Kčs	
8	1		3. Předsednictvo vlády.				
			Předsednictvo vlády.				
		1	Předseda vlády.				
			I. Vlastní správní.				
			A. Osobní	454.000	—	—	454.000
		2a	Náměstek předsedy vlády.				
			I. Vlastní správní.				
			A. Osobní	400.000	—	—	400.000
		2b	Náměstek předsedy vlády.				
			I. Vlastní správní.				
			A. Osobní	400.000	—	—	400.000
		2c	Náměstek předsedy vlády.				
			I. Vlastní správní.				
			A. Osobní	400.000	—	—	400.000
		2d	Náměstek předsedy vlády.				
	I. Vlastní správní.						
	A. Osobní	400.000	—	—	400.000		
2e	Náměstek předsedy vlády.						
	I. Vlastní správní.						
	A. Osobní	400.000	—	—	400.000		
	3	Sekretariát předsedy vlády.					
		I. Vlastní správní.					
		A. Osobní	715.000	—	—	715.000	
		B. Věcné	585.000	—	—	585.000	
		§ 3. (úhrn)	1.300.000	—	—	1.300.000	
	3a	Sekretariát náměstka předsedy vlády.					
		I. Vlastní správní.					
		A. Osobní	715.000	—	—	715.000	
		B. Věcné	585.000	—	—	585.000	
		§ 3a. (úhrn)	1.300.000	—	—	1.300.000	

3. Předsednictvo vlády.

Kapitola	Titul	Paragraf	V ý d a j e	ústřední	zemí českých	Slovenska	Ú h r n
				Kčs			
3	1	3b	Sekretariát náměstka předsedy vlády.				
			I. Vlastní správní.				
			A. Osobní	715.000	—	—	715.000
			B. Věcné	585.000	—	—	585.000
			§ 3b. (úhrn)	1,300.000	—	—	1,300.000
		3c	Sekretariát náměstka předsedy vlády.				
			I. Vlastní správní.				
			A. Osobní	715.000	—	—	715.000
			B. Věcné	585.000	—	—	585.000
			§ 3c. (úhrn)	1,300.000	—	—	1,300.000
		3d	Sekretariát náměstka předsedy vlády.				
			I. Vlastní správní.				
			A. Osobní	715.000	—	—	715.000
			B. Věcné	585.000	—	—	585.000
			§ 3d. (úhrn)	1,300.000	—	—	1,300.000
		3e	Sekretariát náměstka předsedy vlády.				
I. Vlastní správní.							
A. Osobní	715.000		—	—	715.000		
B. Věcné	585.000		—	—	585.000		
	§ 3e. (úhrn)	1,300.000	—	—	1,300.000		
4			Úřad předsednictva vlády.				
			I. Vlastní správní.				
			A. Osobní	18,404.000	—	—	18,404.000
			B. Věcné	11,080.000	—	—	11,080.000
			II. Ostatní správní	600.000	—	—	600.000
			III. Investiční.				
			A. Vlastní investice	2,100.000	—	—	2,100.000
	§ 4. (úhrn)	32,184.000	—	—	32,184.000		

3. Předsednictvo vlády.

Kapitola	Titul	Paragraf	V ý d a j e					
			ústřední	zemí českých	Slovenska	Ú h r n		
			Kčs					
5	1	5	Fond pro nepředvídané výlohy vlády podle § 5, odst. 2 zákona ze dne 20. března 1919, č. 175 Sb.					
			II. Ostatní správní	50,000,000	—	—	50 000,000	
		6	Komise pro zhospodárnění veřejné správy.					
			I. Vlastní správní.					
			A. Osobní	80,000	—	—	80,000	
			B. Věcné	70,000	—	—	70,000	
			§ 6. (úhrn)	150,000	—	—	150,000	
			Titul 1.					
			I. Vlastní správní					
			A. Osobní	25,228,000	—	—	25,228,000	
			B. Věcné	14,660,000	—	—	14,660,000	
			II. Ostatní správní	50,600,000	—	—	50,600,000	
			III. Investiční.					
			A. Vlastní investice	2,100,000	—	—	2,100,000	
			Titul 1. (úhrn)	92,588,000	—	—	92 588,000	
2	1	1	Národohospodářská sekce vlády.					
			Hospodářská rada.					
			I. Vlastní správní.					
			B. Věcné	150,000	—	—	150,000	
			2	Generální sekretariát Hospodářské rady.				
			I. Vlastní správní.					
			A. Osobní	22,931,000	—	—	22,931,000	
			B. Věcné	11,986,000	—	—	11,986,000	
			III. Investiční.					
			A. Vlastní investice	1,000,000	—	—	1,000,000	
	§ 2. (úhrn)	35,917,000	—	—	35,917,000			

3. Předsednictvo vlády.

Kapitola	Titul	Paragraf	V ý d a j e	Ústřední	zemí českých	Slovenska	Ú h r a
				Kčs			
3	2	9	Státní úřad plánovací				
			I. Vlastní správní.				
			A. Osobní	23,715.000	—	—	23,715.000
			B. Věcné	8,516.000	—	—	8,516.000
			II. Ostatní správní	905.000	—	—	905.000
			III. Investiční.				
			A. Vlastní investice	626.000	—	—	626.000
			§ 3. (úhrn)	33 762.000	—	—	33 762.000
			Titul 2.				
			I. Vlastní správní.				
			A. Osobní	46,646.000	—	—	46,646.000
			B. Věcné	20,652.000	—	—	20,652.000
			II. Ostatní správní	905.000	—	—	905.000
			III. Investiční.				
			A. Vlastní investice	1,626.000	—	—	1,626.000
			Titul 2. (úhrn)	69,829.000	—	—	69,829.000
			Ústavní soud.				
			I. Vlastní správní.				
			A. Osobní	130.000	—	—	130.000
			B. Věcné	20.000	—	—	20.000
			Titul 3. (úhrn)	150.000	—	—	150.000
			Kapitola 3.				
			I. Vlastní správní.				
			A. Osobní.				
			Titul 1.	25,228.000	—	—	25,228.000
			Titul 2.	46,646.000	—	—	46,646.000
			Titul 3.	130.000	—	—	130.000
			A. (úhrn)	72 004.000	—	—	72 004.000

3. Předsednictvo vlády.

Kapitola	Titul	Paragraf	V ý d a j e				
			ústřední	zemí českých	Slovenska	Ú h r n	
			Kčs				
e			B. Věcné.				
			14,660.000	—	—	14,660.000	
			20,652.000	—	—	20,652.000	
			20.000	—	—	20.000	
			B. (úhrn)	35,332.000	—	—	35,332.000
			I. (úhrn)	107,336.000	—	—	107,336.000
			II. Ostatní správní.				
			50,600.000	—	—	50,600.000	
			905.000	—	—	905.000	
			II. (úhrn)	51,505.000	—	—	51,505.000
			III. Investiční.				
			A. Vlastní investice.				
			2,100.000	—	—	2,100.000	
			1,626.000	—	—	1,626.000	
		III. (úhrn)	3,726.000	—	—	3,726.000	
		Kapitola 3. (úhrn)	162,567.000	—	—	162,567.000	

3. Předsednictvo vlády.

Kapitola	Titul	Paragraf	Příjmy			
			ústřední	zemí českých	Slovenska	Úhrn
			Kčs			
3	3		3. Předsednictvo vlády.			
			Národohospodářská sekce vlády.			
		3	452.000	—	—	452.000
			452.000	—	—	452.000
			Kapitola 3. (úhrn)			

3a. Předsednictvo Sboru povereníkov.

Kapitola	Titul	Paragraf	V ý d a v k y				
			ústředné	zemí českých	Slovenska	Ú h r n	
			Kčs				
3a	1		3a. Předsednictvo Sboru povereníkov.				
			Předsednictvo Sboru povereníkov.				
		1	Předseda Sboru povereníkov.				
			I. Vlastné správné.				
			A. Osobné				
				—	—	887.000	887.000
				§ 1. (úhrn)			
				—	—	887.000	887.000
		2	Podpředseda Sboru povereníkov.				
			I. Vlastné správné.				
			A. Osobné				
				—	—	860.000	860.000
				§ 2. (úhrn)			
				—	—	860.000	860.000
		3	Úřad Předsednictva Sboru povereníkov.				
			I. Vlastné správné.				
			A. Osobné				
				—	—	6,582.000	6,582.000
			B. Vecné				
				—	—	5,293.000	5,293.000
	II. Ostatné správné						
		—	—	2,000.000	2,000.000		
	III. Investičné.						
	A. Vlastné investície						
		—	—	1 500.000	1 500.000		
		§ 3. (úhrn)					
		—	—	15,375.000	15,375.000		
4	Fond pre nepredvídané výdavky Sboru povereníkov.						
	II. Ostatné správné						
		—	—	6,000.000	6,000.000		
		§ 4. (úhrn)					
		—	—	6,000.000	6,000.000		
		Titul 1.					
	I. Vlastné správné.						
	A. Osobné						
		—	—	7,329.000	7,329.000		
	B. Vecné						
		—	—	5,293.000	5,293.000		
	II. Ostatné správné						
		—	—	8,000.000	8,000.000		
	III. Investičné.						
	A. Vlastné investície						
		—	—	1,500.000	1,500.000		
		Titul 1. (úhrn)					
		—	—	22,122.000	22,122.000		

3a. Predsedníctvo Sboru povereníkov.

Kapitola	Titul	Paragraf	V ý d a v k y					
			ústředné	zemí českých	Slovenska	Ú h r n		
			Kčs					
3a	2	Úřad hospodářské kontrolní služby.						
		I. Vlastné správné.						
		A. Osobné	—	—	27,978.000	27,978.000		
		B. Vecné	—	—	19,241.000	19,241.000		
	III. Investičné.							
	A. Vlastné investície	—	—	550.000	550.000			
	Titul 2. (úhrn)			—	—	47,169.000	47 169.000	
	3	1	Státny plánovací a statistický úřad.					
			Predsedníctvo Státnieho plánovacieho a štatistického úradu.					
			I. Vlastné správné.					
		A. Osobné	—	—	788.000	788.000		
		§ 1. (úhrn)			—	—	788.000	788.000
		2	2	Státny plánovací a statistický úřad.				
				I. Vlastné správné.				
A. Osobné			—	—	28,824.000	28,824.000		
B. Vecné			—	—	14,999.000	14,999.000		
II. Ostatné správné			—	—	550.000	550.000		
III. Investičné.								
A. Vlastné investície	—		—	3,900.000	3,900.000			
§ 2. (úhrn)			—	—	43 278.000	43 278.000		
Titul 3.								
	I. Vlastné správné.	A. Osobné	—	—	24,612.000	24,612.000		
		B. Vecné	—	—	14,999.000	14,999.000		
	II. Ostatné správné	—	—	550.000	550.000			
	III. Investičné.							
	A. Vlastné investície	—	—	3,900.000	3,900.000			
	Titul 3. (úhrn)			—	—	44,061.000	44,061.000	

3a. Předsednictvo Sboru poverenikov.

Kapitola	Titul	Paragraf	V ý d a v k y			
			ústředné	zemí českých	Slovenska	Úhrn
			Kčs			
3a			Kapitola 3a.			
			I. Vlastné správne.			
			A. Osobná.			
			—	—	7,329.000	7,329.000
			—	—	27,378.000	27,378.000
			—	—	24,612.000	24,612.000
			—	—	59,319.000	59,319.000
			A. (úhrn)			
			B. Vecné.			
			—	—	5,293.000	5,293.000
			—	—	19,241.000	19,241.000
			—	—	14,999.000	14,999.000
			—	—	39,533.000	39,533.000
			—	—	98,852.000	98,852.000
			I. (úhrn)			
			II. Ostatné správne.			
			—	—	8,000.000	8,000.000
			—	—	550.000	550.000
			—	—	8,550.000	8,550.000
			II. (úhrn)			
			III. Investičné.			
			A. Vlastné investície.			
			—	—	1,500.000	1,500.000
			—	—	550.000	550.000
			—	—	3,900.000	3,900.000
			—	—	5,950.000	5,950.000
			—	—	113,352.000	113,352.000
			Kapitola 3a. (úhrn)			

3a. Predsednictvo Sboru povereníkov.

Kapitola	Titel	Paragraf	P r í j m y	ústředné	zemí českých	Slovenska	Ú h r n
				Kčs			
			3a. Predsednictvo Sboru povereníkov.				
3a	9	2	Státny plánovací a statistický úrad	—	—	605.000	605.000
			Kapitola 3a. (úhrn)	—	—	605.000	605.000

4. Ministerstvo zahraničních věcí.

Kapitola	Titul	Paragraf	V ý d a j e	ústřední	zemí českých	Slovenska	Ú h r n
				Kčs			
4	1		4. Ministerstvo zahraničních věcí.				
			Ministerstvo zahraničních věcí.				
		1	Ministr.				
			I. Vlastní správní.				
			A. Osobní	374.000	—	—	374.000
		2	Státní tajemník.				
			I. Vlastní správní.				
			A. Osobní	357.000	—	—	357.000
		3	Ministerstvo.				
			I. Vlastní správní.				
			A. Osobní	62,875.000	—	—	62,875.000
			B. Věcné	28,919.000	—	—	28,919.000
			II. Ostatní správní	1,000.000	—	—	1,000.000
			III. Vlastní investice	3,600.000	—	—	3,600.000
			§ 3. (úhrn)	96,394.000	—	—	96,394.000
			Titul 1.				
			I. Vlastní správní.				
			A. Osobní	63,606.000	—	—	63,606.000
			B. Věcné	28,919.000	—	—	28,919.000
			II. Ostatní správní	1,000.000	—	—	1,000.000
	III. Investiční.						
	A. Vlastní investice	3,600.000	—	—	3,600.000		
	Titul 1. (úhrn)	97,125.000	—	—	97,125.000		
	2	Zahraniční služba.					
	1	Vyslanectví.					
		I. Vlastní správní.					
		A. Osobní	108,633.000	—	—	108,633.000	
		B. Věcné	32,540.000	—	—	32,540.000	
		III. Investiční.					
		A. Vlastní investice	6,000.000	—	—	6,000.000	
		§ 1. (úhrn)	147 178.000	—	—	147 178.000	
	2	Konsuláty.					
		I. Vlastní správní.					
		A. Osobní	65,891.000	—	—	65,891.000	
		B. Věcné	20,145.000	—	—	20,145.000	
		III. Investiční.					
		A. Vlastní investice	4,350.000	—	—	4,350.000	
		§ 2. (úhrn)	90,386.000	—	—	90,386.000	

4. Ministerstvo zahraničních věcí.

Kapitola	Titul	Paragraf	V ý d a j e				
			ústřední	zemí českých	Slovenska	Ú h r n	
			Kčs				
4			Titul 2.				
			I. Vlastní správní.				
			A. Osobní	174,524.000	—	—	174,524.000
			B. Věcné	52,685.000	—	—	52,685.000
			III. Investiční.				
			A. Vlastní investice	10,350.000	—	—	10,350.000
			Titul 2. (úhrn)				
			287,559.000	—	—	287,559.000	
3			Účastensství na mezinárodních institucích a jednáních.				
			I. Vlastní správní.				
			B. Věcné	12,500.000	—	—	12,500.000
			II. Ostatní správní.				
				29,920.000	—	—	29,920.000
			Titul 3. (úhrn)				
			42,420.000	—	—	42,420.000	
4			Služba zpravodajská.				
1			Činnost zpravodajská.				
			I. Vlastní správní.				
			B. Věcné	10,014.000	—	—	10,014.000
			§ 1. (úhrn)				
			10,014.000	—	—	10,014.000	
2			Styk s cizinou.				
			I. Vlastní správní.				
			B. Věcné	3,000.000	—	—	3,000.000
			II. Ostatní správní				
				7,952.000	—	—	7,952.000
			§ 2. (úhrn)				
			10,952.000	—	—	10,952.000	
			Titul 4.				
			I. Vlastní správní.				
			B. Věcné	13,014.000	—	—	13,014.000
			II. Ostatní správní				
				7,952.000	—	—	7,952.000
			Titul 4. (úhrn)				
			20,966.000	—	—	20,966.000	
5			Vládní zmocněnce pro náhrady.				
			I. Vlastní správní.				
			A. Osobní	156.000	—	—	156.000
			B. Věcné	464.000	—	—	464.000
			Titul 5. (úhrn)				
			620.000	—	—	620.000	

4. Ministerstvo zahraničních věcí.

Kapitola	Titul	Paragraf	V ý d a j e	ústřední	zemí českých	Slovenska	Č h r n
				Kčs			
4	6		Náklady spojené s likvidací býv. slovenského ministerstva zahraničních věcí.				
			I. Vlastní správní.				
			A. Osobní	2,000.000	—	—	2,000.000
			B. Věcné	2,000.000	—	—	2,000.000
			Titul 6. (úhrn)	4,000.000	—	—	4 000.000
			Kapitola 4.				
			I. Vlastní správní.				
			A. Osobní.				
			Titul 1.	63,606.000	—	—	63,606.000
			Titul 2.	174,524.000	—	—	174,524.000
			Titul 5.	156.000	—	—	156.000
			Titul 6.	2,000.000	—	—	2,000.000
			A. (úhrn)	240,286.000	—	—	240 286.000
			B. Věcné.				
			Titul 1.	28,919.000	—	—	28,919.000
			Titul 2.	52,685.000	—	—	52,685.000
			Titul 3.	12,500.000	—	—	12,500.000
			Titul 4.	18,014.000	—	—	18,014.000
			Titul 5.	464.000	—	—	464.000
			Titul 6.	2,000.000	—	—	2,000.000
			B. (úhrn)	109 582.000	—	—	109,582.000
			I. (úhrn)	349,868.000	—	—	349,868.000
			II. Ostatní správní.				
			Titul 1.	1,000.000	—	—	1,000.000
			Titul 3.	29,920.000	—	—	29,920.000
			Titul 4.	7,952.000	—	—	7,952.000
			II. (úhrn)	38,872.000	—	—	38,872.000
			III. Investiční.				
			A. Vlastní investice.				
			Titul 1.	3,600.000	—	—	3,600.000
			Titul 2.	10,350.000	—	—	10,350.000
			III. (úhrn)	13,950.000	—	—	13,950.000
			Kapitola 4. (úhrn)	402,690.000	—	—	402,690.000

4. Ministerstvo zahraničních věcí.

Kapitola	Titul	Paragraf	Příjmy	ústřední	zemí českých	Slovenska	Úhrn
				Kčs			
			4. Ministerstvo zahraničních věcí.				
4	1		Ministerstvo zahraničních věcí.				
		3	Ministerstvo	450.000	—	—	450.000
			Titul 1. (úhrn)	450.000	—	—	450.000
	2		Zahraníční služba.				
		1	Vyslanectví	2.800.000	—	—	2.800.000
		2	Konsuláty	2.500.000	—	—	2.500.000
			Titul 2. (úhrn)	5.300.000	—	—	5.300.000
			Kapitola 4. (úhrn)	5.750.000	—	—	5.750.000

5. Ministerstvo národní obrany.

Kapitola	Titul	Paragraf	V ý d a j e				
			ústřední	zemí českých	Slovenska	Ú h r n	
Kčs							
5			5. Ministerstvo národní obrany.				
			Ministerstvo národní obrany	7.741.000.000	—	—	7.741.000.000

5. Ministerstvo národní obrany.

Kapitola	Titul	Paragraf	Příjmy	ústřední	zemí českých	Slovenska	Úhrn
				Kčs			
5			5. Ministerstvo národní obrany.				
			Ministerstvo národní obrany	232,430.000			232,430.000

6. Ministerstvo vnitra.

Kapitola	Titul	Paragraf	V ý d a j e				
			ústřední	zemí českých	Slovenska	O h r n	
			Kčs				
6	1		6. Ministerstvo vnitra. (Povereníctvo vnútra.)				
			Ministerstvo vnitra				
		1	Ministr.				
			I. Vlastní správní.				
			A. Osobní	347 000			347.000
		2	Pověřenc.				
			I. Vlastní správní.				
			A. Osobní			334.000	334.000
		3	Ministerstvo.				
			I. Vlastní správní.				
			A. Osobní	78,676 000			78,676.000
			B. Věcné	28,827 000			28,827 000
			II. Ostatní správní	805.000			805.000
			III. Investiční.				
			A. Vlastní investice	5,273.000			5,273.000
	§ 3. (úhrn)	113,381.000			113,381.000		
4	Pověřenectva.						
	I. Vlastní správní.						
	A. Osobní			36,968.000	36,968.000		
	B. Věcné			13,246.000	13,246.000		
	II. Ostatní správní				—		
	III. Investiční.						
	A. Vlastní investice	—	—	2,075.000	2,075.000		
	§ 4. (úhrn)	—	—	52,289.000	52,289.000		
5	Archivnictví.						
	I. Vlastní správní.						
	B. Věcné	—	450.000	220.000	670.000		
	II. Ostatní správní	—	70.000	30.000	100.000		
	III. Investiční.						
	A. Vlastní investice	—	200.000	40.000	240.000		
	§ 5. (úhrn)	—	720.000	290.000	1,010.000		

6. Ministerstvo vnitra.

Kapitola	Titul	Paragraf	V ý d a j e				
			ústřední	zemí českých	Slovenska	Ú h r n	
			Kčs				
6	1	6	Památník národního utrpení.				
			I Vlastní správní.				
			A. Osobní		1,004.000		1,004.000
			B. Věcné		1.643.000		1.643.000
			§ 6 (úhrn)		2,647.000		2,647.000
			Titul 1.				
			I. Vlastní správní.	79,023.000	1,004.000	37,302.000	117,329.000
			A. Osobní	28,327.000	2,093.000	13,468.000	44,888.000
			B. Věcné	606.000	70.000	80.000	756.000
			II Ostatní správní				
III Investiční.							
A. Vlastní investice	5,279.000	200.000	2,115.000	7 588.000			
Titul 1. (úhrn)		118,726.000	3,867.000	82,913.000	170,006.000		
2	1	2	Osídlovací úřad a Fond národní obnovy Rada.				
			I. Vlastní správní.				
			A. Osobní		765.000	765.000	1,530.000
			2 Správa vykonávaná Osídlovacím úřadem a Fondem.				
			I. Vlastní správní.				
			A. Osobní		127,149.000	52,405.000	179,554.000
			B. Věcné		41,151.000	18,465.000	59,616.000
			II. Ostatní správní		45,000.000	10,000.000	55,000.000
			III. Investiční.				
			A. Vlastní investice		2,220.000	1,687.000	3,907.000
§ 2. (úhrn)		215,526.000	82,567.000	298,077.000			
Titul 2.							
I. Vlastní správní.							
A. Osobní		127,914.000	53,170.000	181,084.000			
B. Věcné		41,151.000	18,465.000	59,616.000			
II. Ostatní správní		45,000.000	10,000.000	55,000.000			
III. Investiční.							
A. Vlastní investice		2,220.000	1,687.000	3,907.000			
Titul 2. (úhrn)		216,285.000	83,322.000	299,607.000			
2a	1	1	Reemigrace československých krajanů z Maďarska.				
			Zahraniční reemigrační orgány podle mezistátních dohod.				
			I. Vlastní správní.				
			A. Osobní			20,058.000	20,058.000
			B. Věcné			66,149.900	66,149.900
II. Ostatní správní			6,400.000	6,400.000			
III. Investiční.							
A. Vlastní investice			3,750.000	3,750.000			
§ 1. (úhrn)				96 357.000	96,357.000		

6. Ministerstvo vnitra.

Kapitola	Titul	Paragraf	V ý d a j e			
			ústřední	zemí českých	Slovenska	Ú h r a
			Kčs			
6	4		Všeobecná vnitřní správa.			
			I. Vlastní správní.			
				867,567 000	192,983.000	1.060,540.000
				272,328.000	82,639.000	354,967.000
				9,560.000	8,135.000	17,695.000
			II. Ostatní správní			
			III. Investiční.			
				6,853.000	2,100.000	8,953.000
				9,500.000	35,500.000	45,000.000
				16,858.000	37,600.000	54,458.000
				16,858.000	37,600.000	54,458.000
			—	185,508.000	271,857.000	457,365.000
6	5		Sbor národní bezpečnosti.			
			I. Vlastní správní.			
			2 094,428.000	—	—	2.094,428.000
			620,971.000	—	—	620,971.000
			8,555.000	—	—	8.555.000
			II. Ostatní správní			
			III. Investiční.			
				111,079.000	—	111,079.000
			2.835,033.000	—	—	2.835,033.000
				—	—	—
			Požární-bezpečnostní služba.			
			—	5,100.000	—	5.100.000
			—	12,900.000	—	12,900.000
			—	18,000.000	—	18,000.000
7			Pracovní a sběrná střediska.			
			I. Vlastní správní.			
			—	17,623.000	—	17,623.000
			—	106,365.000	—	106,365.000
			—	16,128.000	—	16,128.000
			II. Ostatní správní			
			III. Investiční.			
			—	7,682.000	—	7,682.000
			—	147,698.000	—	147,698.000

6. Ministerstvo vnitra.

Kapitola	Titul	Paragraf	V ý d a j e	ústřední	zemí českých	Slovenska	Ú h r a
				Kčs			
6	8		Vyživovací příspěvky.				
			II. Ostatní správní	270.000.000			270.000.000
			Titul 8. (úhrn)	270.000.000			270.000.000
	9		Likvidace protiletáčké ochrany				
			I. Vlastní správní				
			A. Osobní		1.000.000		1.000.000
			B. Věcné		16.000.000		16.000.000
			Titul 9. (úhrn)	—	17.000.000		17.000.000
	10		Odsun Němců.				
			II. Ostatní správní	—	20.000.000	4.720.000	24.720.000
			Titul 10. (úhrn)	—	20.000.000	4.720.000	24.720.000
	11		Obnova lůžek a Ležáků.				
			II. Ostatní správní		80.000.000		80.000.000
			Titul 11. (úhrn)		80.000.000		80.000.000
			Kapitola 6.				
			I. Vlastní správní				
			A. Osobní				
			Titul 1.	79.028.000	1.004.000	37.902.000	117.934.000
			Titul 2.	—	127.914.000	89.170.000	181.084.000
			Titul 2a.	—	—	28.446.000	28.446.000
			Titul 3.	—	82.888.000	—	82.888.000
			Titul 4.	—	897.357.000	192.989.000	1.090.346.000
			Titul 5.	2.094.428.000	—	—	2.094.428.000
			Titul 7.	—	17.528.000	—	17.528.000
			Titul 9.	—	1.000.000	—	1.000.000
			A. (úhrn)	2.178.451.000	1.047.686.000	311.901.000	3.538.038.000
			B. Věcné				
			Titul 1.	28.827.000	2.098.000	13.466.000	44.391.000
			Titul 2.	—	41.161.000	18.465.000	59.616.000
			Titul 2a.	—	—	89.416.000	89.416.000
			Titul 3.	1.559.000	15.416.000	—	16.975.000
			Titul 4.	—	272.228.000	82.689.000	354.917.000
			Titul 5.	620.971.000	—	—	620.971.000
			Titul 7.	—	104.365.000	—	104.365.000
			Titul 9.	—	16.000.000	—	16.000.000
			B. (úhrn)	661.357.000	453.253.000	153.985.000	1.268.595.000
			I. (úhrn)	2.824.808.000	1.500.939.000	465.886.000	4.791.583.000

6. Ministerstvo vnitra.

Kapitola	Titul	Paragraf	V ý d a j e			
			ústřední	zemí českých	Slovenska	Úhrn
			Kčs			
6			II. Ostatní správní.			
			605.000	70.000	30.000	705.000
			—	45.000.000	10.000.000	55.000.000
			—	—	484.833.000	484.833.000
			—	9.560.000	8.135.000	17.695.000
			8.555.000	—	—	8.555.000
			—	5.100.000	—	5.100.000
			—	16.128.000	—	16.128.000
			270.000.000	—	—	270.000.000
			—	20.000.000	4.720.000	24.720.000
			—	80.000.000	—	80.000.000
			—	4.000.000	—	4.000.000
			279.160.000	80.000.000	487.718.000	80.000.000
				99.858.000		838.786.000
			II. (úhrn)			
			III. Investiční.			
			A. Vlastní investice			
			5.273.000	200.000	2.115.000	7.588.000
			—	2.220.000	1.687.000	3.907.000
			—	—	24.677.000	24.677.000
			—	2.271.000	—	2.271.000
			—	6.858.000	2.100.000	8.958.000
			111.079.000	—	—	111.079.000
			—	7.682.000	—	7.682.000
			116.852.000	18.281.000	80.578.000	166.162.000
			B. Příspěvky na investice.			
			—	9.800.000	85.500.000	46.000.000
			—	12.900.000	—	12.900.000
			—	22.400.000	85.500.000	57.900.000
			116.852.000	41.881.000	86.078.000	224.062.000
			8.220.820.000	80.000.000	969.683.000	80.000.000
				1.642.378.000		5.852.881.000
			8.220.820.000	1.722.378.000	969.683.000	5.932.881.000
			Kapitola 6. (úhrn)			

6. Ministerstvo vnitra.

Kapitola	Titul	Paragraf	Příjmy	ústřední	zemí českých	Slovenska	Úhrn
				Kčs			
			6. Ministerstvo vnitra. (Pověření vnitra.)				
6	1		Ministerstvo vnitra.				
	3		Ministerstvo	15,280.000	—	—	15,280.000
	4		Pověřencstvo	—	—	620.000	620.000
	5		Archivnictví	—	1.000	—	1.000
	6		Památník národního utrpení	—	516.000	—	516.000
			Titul 1. (úhrn)	15,280.000	517.000	620.000	16,367.000
	2		Osídlovací úřad a Fond národní obnovy				
	1		Rada	—	370.000	870.000	740.000
	2		Správa vykonávaná Osídlovacím úřadem a Fondem	—	150,889.000	17,738.000	168,627.000
			Titul 2. (úhrn)	—	151,259.000	18,108.000	169,367.000
	2a		Reemigrace československých krajanů z Maďarska.				
	1		Zahraniční reemigrační orgány podle mezistátních dohod	—	—	800.000	800.000
	4		Všeobecné výdaje	—	—	800.000	800.000
			Titul 2a. (úhrn)	—	—	900.000	900.000
	3		Zeměměřičský úřad				
	4		Všeobecná vnitřní správa	—	6,330.000	—	6,330.000
	5		Sbor národní bezpečnosti	—	4,938.000	1,363.000	6,301.000
	7		Pracovní a sběrná střediska	79,631.000	—	—	79,631.000
	9		Likvidace protiletectvé ochrany	—	114,806.000	—	114,806.000
			Titul 3	—	600.000	—	600.000
			Titul 9	—	500.000	—	500.000
			Kapitola 6.				
			Titul 1	15,280.000	517.000	620.000	16,367.000
			Titul 2.	—	151,259.000	18,108.000	169,367.000
			Titul 2a	—	—	900.000	900.000
			Titul 3	—	6,330.000	—	6,330.000
			Titul 4.	—	4,938.000	1,363.000	6,301.000
			Titul 5	79,631.000	—	—	79,631.000
			Titul 7	—	114,806.000	—	114,806.000
			Titul 9	—	500.000	—	500.000
			Kapitola 6. (úhrn)	94,861.000	278,360.000	20,991.000	394,212.000

7. Ministerstvo spravedlnosti s nejvyšším soudem.

Kapitola	Titul	Paragraf	V ý d a j e			
			ústřední	zemí českých	Slovenska	Úhrn
			Kčs			
7	1		7. Ministerstvo spravedlnosti s nejvyšším soudem. (Pověření spravedlivosti s Nejvyšším soudem.)			
			Ministerstvo spravedlnosti.			
		1	Ministr.			
			I. Vlastní správa.			
			A. Osobní			
			847.000	—	—	847.000
			§ 1. (úhra)			
			847.000	—	—	847.000
		2	Pověřence			
			I. Vlastní správa.			
			A. Osobní			
			—	—	384.000	384.000
			§ 2. (úhra)			
			—	—	384.000	384.000
		3	Ministerstvo.			
			I. Vlastní správa.			
			A. Osobní			
			17.257.000	—	—	17.257.000
			B. Věcné			
			11.192.000	—	—	11.192.000
			II. Ostatní správa			
			620.000	—	—	620.000
			III. Investiční.			
			A. Vlastní investice			
			150.000	—	—	150.000
			§ 3. (úhra)			
			29.219.000	—	—	29.219.000
		4	Pověřectvo.			
			I. Vlastní správa.			
			A. Osobní			
			—	—	8.366.000	8.366.000
			B. Věcné			
			—	—	1.998.000	1.998.000
			II. Ostatní správa			
			—	—	2.080.000	2.080.000
			III. Investiční.			
			A. Vlastní investice			
			—	—	140.000	140.000
			§ 4. (úhra)			
			—	—	12.579.000	12.579.000

7. Ministerstvo spravedlnosti a nejvyšším soudem.

Kapitola	Titul	Paragraf	V ý d a j e				
			ústřední	zemí českých	Slovenska	Ú h r n	
			I ž s				
7	1		Titul 1.				
			I. Vlastní správní.				
			A. Osobní	17,604.000		8.700.000	26,304.000
			B. Věcné	11,192.000		1,993.000	13,185.000
			II. Ostatní správní	620.000		2,080.000	2,700.000
		III. Investiční.					
		A. Vlastní investice	150.000	—	140.000	290.000	
		Titul 1. (úhrn)	29,566.000	—	12,913.000	42,479.000	
	2			Nejvyšší soud.			
			I. Vlastní správní.				
		A. Osobní		18,809.000	5,126.000	13,935.000	
		B. Věcné		1,382.000	644.000	2,026.000	
		III. Investiční.					
		A. Vlastní investice		150.000	33.000	183.000	
	C. Ostatní	—	106.000	—	106.000		
	III. (úhrn)	—	256.000	33.000	289.000		
	Titul 2. (úhrn)	—	14,701.000	5,867.000	20,568.000		
3			Justiční správa v zemích.				
		I. Vlastní správní.					
		A. Osobní		473,882.000	116,336.000	590,218.000	
		B. Věcné		92,462.000	80,414.000	172,876.000	
		II. Ostatní správní		400.000	120.000	520.000	
		III. Investiční.					
		A. Vlastní investice		1,240.000	1,600.000	2,840.000	
		C. Ostatní	—	1,060.000	3,500.000	4,560.000	
	III. (úhrn)	—	2,300.000	4,500.000	6,800.000		
	Titul 3. (úhrn)	—	588,794.000	181,870.000	770,664.000		

7. Ministerstvo spravedlnosti s nejvyšším soudem.

Kapitola	Titul	Paragraf	V ý d a j e	ústřední	zemí českých	Slovenska	Ú h r n		
				Kčs					
7	4		Trestnice a soudní věznice.						
			I. Vlastní správní.						
			A. Osobní		102,479.000	19,945.000	122,424.000		
			B. Věcné		169,426.000	16,810.000	184,736.000		
			II. Ostatní správní		50.000		50.000		
			III. Investiční.						
			A. Vlastní investice		2,560.000	800.000	3,360.000		
			C. Ostatní	—	400.000	950.000	1,350.000		
			III. (úhrn)	—	2,960.000	1,750.000	4,710.000		
			Titul 4. (úhrn)	—	274,915.000	37,005.000	311,920.000		
		6			Výchovné a polepšovací ústavy				
					I. Vlastní správní.				
					A. Osobní		2,137.000	5,431.000	7,568.000
	B. Věcné				3,682.000	5,234.000	8,916.000		
	II. Ostatní správní				10.000		10.000		
	III. Investiční.								
	A. Vlastní investice				775.000	380.000	1,155.000		
	C. Ostatní			—	—	500.000	500.000		
	III. (úhrn)			—	775.000	880.000	1,655.000		
	Titul 6. (úhrn)			—	6,604.000	11,545.000	18,149.000		
			Kapitola 7						
			I. Vlastní správní.						
			A. Osobní.						
			Titul 1.	17,604.000		3,700.000	26,804.000		
			Titul 2.		18,069.000	5,175.000	18,244.000		
			Titul 3.		473,632.000	116,836.000	590,468.000		
			Titul 4.	—	102,479.000	19,945.000	122,424.000		
			Titul 5.	—	2,187.000	5,431.000	7,568.000		
	A. (úhrn)	17,604.000	591,317.000	156,087.000	765,008.000				

7. Ministerstvo spravedlnosti s nejvyšším soudem.

Kapitola	Titul	Paragraf	V ý d a j e	ústřední	zemí českých	Slovenska	Ú h r a
				Kčs			
7			B. Věcné.				
			Titul 1.	11,192.000	—	1,999.000	13,185.000
			Titul 2.	—	1,382.000	644.000	2,026.000
			Titul 3.	—	92,462.000	30,414.000	122,876.000
			Titul 4.	—	169,428.000	15,310.000	184,736.000
			Titul 5.	—	8,682.000	5,284.000	8,916.000
			B. (úhrn)	11,192.000	268,952.000	53,595.000	331,739.000
			I. (úhrn)	28,796.000	858,269.000	209,682.000	1,096,747.000
			II. Ostatní správní.				
			Titul 1.	620.000	—	2,080.000	2,700.000
			Titul 2.	—	—	—	—
			Titul 3.	—	400.000	120.000	520.000
			Titul 4.	—	50.000	—	50.000
			Titul 5.	—	10.000	—	10.000
			II. (úhrn)	620.000	460.000	2,200.000	3,280.000
			III. Investiční.				
			A. Vlastní investice				
			Titul 1.	150.000	—	140.000	290.000
			Titul 2.	—	150.000	38.000	188.000
			Titul 3.	—	1,240.000	1,000.000	2,240.000
			Titul 4.	—	2,560.000	800.000	3,360.000
			Titul 5.	—	775.000	380.000	1,155.000
			A. (úhrn)	150.000	4,725.000	2,358.000	7,233.000
		C. Ostatní.					
		Titul 1.	—	—	—	—	
		Titul 2.	—	100.000	—	100.000	
		Titul 3.	—	1,060.000	3,500.000	4,560.000	
		Titul 4.	—	400.000	950.000	1,350.000	
		Titul 5.	—	—	500.000	500.000	
		C. (úhrn)	—	1,560.000	4,950.000	6,510.000	
		III. (úhrn)	150.000	6,285.000	7,308.000	13,743.000	
		Kapitola 7. (úhrn)	29,566.000	885,014.000	219,190.000	1,113,770.000	

7. Ministerstvo spravedlnosti s nejvyšším soudem.

Kapitola	Titul	Paragraf	P ř í j m y			
			ústřední	zemí českých	Slovenska	Ú h r a
			Kčs			
7	1		7. Ministerstvo spravedlnosti s nejvyšším soudem. (Pověření spravedlivosti s Nejvyšším soudem.)			
			Ministerstvo spravedlnosti.			
	3		74.000			74.000
	4		—	—	473.000	473.000
			74.000	—	473.000	547.000
			Titul 1. (šhrn)			
	2			2.000	9.000	11.000
	3			940.000	285.000	1.225.000
	4			251.770.000	2.900.000	254.670.000
	6			796.000	4.970.000	5.766.000
			74.000	253.448.000	8.687.000	282.059.000
			Kapitola 7. (šhrn)			

8. Ministerstvo pro sjednocení zákonů.

Kapitola	Titul	Paragraf	Výdaje	ústřední	zemí českých	Slovenska	Úhrn
				Kčs			
8	1		8. Ministerstvo pro sjednocení zákonů.				
			Ministerstvo pro sjednocení zákonů.				
		1	Ministr.				
			I. Vlastní správní.				
			A. Osobní	547 000	—	—	547 000
		2	Ministerstvo.				
			I. Vlastní správní.				
			A. Osobní	6,801.000			6,801.000
			B. Věcné	6,918.000			6,918.000
			III. Investiční.				
			A. Vlastní investice	800.000			800.000
			§ 2. (úhrn)	14,019.000	—	—	14,019.000
			Titul 1.				
			I. Vlastní správní.				
			A. Osobní	6,648.000			6,648.000
			B. Věcné	6,918.000			6,918.000
			III. Investiční.				
			A. Vlastní investice	800.000	—	—	800.000
			Titul 1. (úhrn)	14,366.000	—	—	14,366.000
			Kapitola 8. (úhrn)	14,366.000	—	—	14,366.000

9. Nejvyšší správní soud.

Kapitola	Titul	Paragraf	V ý d a j e			
			ústřední	země českých	Slovenska	Ú h r a
			Kčs			
9			9. Nejvyšší správní soud. (Nejvyšší správní soud.)			
			Nejvyšší správní soud.			
			I. Vlastní správní.			
				9,950.000	3,996.000	13,946.000
				1,305.000	447.000	1,752.000
				II. Ostatní správní		
			III. Investiční.			
			A. Vlastní investice			
				50.000		50.000
			—	50.000	—	50.000
			—	11,305.000	4,443.000	15,748.000
			Kapitola 9. (úhrn)			

9. Nejvyšší správní soud.

Kapitola	Titul	Paragraf	Příjmy			
			úřední	zemědělských	Slovenska	Úhra
Kčs						
			9. Nejvyšší správní soud. (Najvyšší správny súd.)			
9			—	31.000	4.000	35.000
			—	31.000	4.000	35.000
			Kapitola 9. (úhra)			

10. Ministerstvo školství a osvěty.

Kapitola	Titul	Paragraf	V ý d a j e			
			ústřední	zemí českých	Slovenska	Úhra
			Kčs			
10	1		10. Ministerstvo školství a osvěty.			
			(Povereníctvo školstva a osvěty.)			
			Ministerstvo školství a osvěty.			
		1	Ministr.			
			I. Vlastní správní.			
			A. Osobní			
			347.000	—	—	347.000
		2	Pověřenc.			
			I. Vlastní správní.			
			A. Osobní			
			—	—	334.000	334.000
		3	Ministerstvo.			
			I. Vlastní správní.			
			A. Osobní			
			55.185.000	—	—	55.185.000
			B. Věcné			
			18.086.000	—	—	18.086.000
			III. Investiční.			
			A. Vlastní investice			
			900.000	—	—	900.000
			§ 3 (úhrn)			
			74.171.000	—	—	74.171.000
		4	Pověřenectvo.			
			I. Vlastní správní.			
			A. Osobní			
			—	—	34.538.000	34.538.000
			B. Věcné			
			—	—	5.180.000	5.180.000
			III. Investiční.			
			A. Vlastní investice			
			—	—	670.000	670.000
			§ 4 (úhrn)			
			—	—	40.388.000	40.388.000
		5	Příspěvky.			
			II. Ostatní správní			
			—	835.000	644.000	1.479.000
		6	Ústav pro film a diapositiv v Praze.			
			I. Vlastní správní.			
			A. Osobní			
			—	1.669.000	—	1.669.000
			B. Věcné			
			—	1.481.000	—	1.481.000
			II. Ostatní správní			
			—	2.900.000	—	2.900.000
			III. Investiční.			
			A. Vlastní investice			
			—	150.000	—	150.000
			C. Ostatní			
			—	6.000.000	—	6.000.000
			III. (úhrn)			
			—	6.150.000	—	6.150.000
			§ 6. (úhrn)			
			—	12.200.000	—	12.200.000

10. Ministerstvo školství a osvěty.

Kapitola	Titul	Paragraf	V ý d a j e				
			ústřední	zemí českých	Slovenska	Ú h r n	
			Kčs				
10	1		Titul 1.				
			I. Vlastní správa.				
			A. Osobní	55,552.000	1,669.000	34,872.000	92,078.000
			B. Věcné	18,086.000	1,481.000	5,180.000	24,747.000
			II. Ostatní správa		3,785.000	644.000	4,379.000
			III. Investiční.				
			A. Vlastní investice	900.000	150.000	670.000	1,720.000
			C. Ostatní		6,000.000	—	6,000.000
			III. (úhrn)	900.000	6,150.000	670.000	7,720.000
			Titul 1. (úhrn)	74,518.000	18,035.000	41,866.000	128,919.000
		2		Dozor na školy			
		1		Dozor na předškolní výchovu.			
				I. Vlastní správa.			
				A. Osobní	3,316.000	—	3,316.000
				B. Věcné	1,684.000	—	1,684.000
			§ 1. (úhrn)	—	5,000.000	—	5,000.000
	2		Dozor na školy národní.				
			I. Vlastní správa.				
			A. Osobní	51,043.000	18,666.000	67,709.000	
			B. Věcné	6,013.000	4,914.000	10,927.000	
			III. Investiční.				
			A. Vlastní investice	—	—	420.000	420.000
			§ 2. (úhrn)	—	57,056.000	22,000.000	79,056.000
	3		Dozor na školy střední a učitel- telské ústavy.				
			I. Vlastní správa				
			A. Osobní	6,335.000	—	6,335.000	
			B. Věcné	—	1,070.000	240.000	1,310.000
			§ 3. (úhrn)	—	7,405.000	240.000	7,645.000
	4		Dozor na odborné školství.				
			I. Vlastní správa.				
			A. Osobní	4,750.000	444.000	5,194.000	
			B. Věcné	1,660.000	826.000	1,986.000	
			III. investiční.				
			A. Vlastní investice	90.000	70.000	180.000	
			Titul 4 (úhrn)	6,500.000	840.000	7,340.000	

10. Ministerstvo školství a osvěty.

Kapitola	Titul	Paragraf	V ý d a j e					
			ústřední	zemí českých	Slovenska	Úhrn		
			Kčs					
10	2	5	Dozor na zemědělské školy					
			I. Vlastní správní.					
			A. Osobní		3,248.000		3,248.000	
			B. Věcné		2,326.000		2,326.000	
			III. Investiční.					
	A. Vlastní investice		426.000	—	426.000			
			§ 6. (úhrn)	—	6,000.000	—	6,000.000	
	6		6	Dozor na hudební učitelské				
				I. Vlastní správní.				
				A. Osobní		314.000		314.000
				B. Věcné		361.000		361.000
				III. Investiční.				
	A. Vlastní investice		75.000	—	75.000			
			§ 6. (úhrn)	—	750.000	—	750.000	
	7		7	Dozor na tělesnou výchovu				
				I. Vlastní správní.				
				A. Osobní	167.000	3,156.000		3,322.000
B. Věcné				82.000	1,096.000	—	1,178.000	
		§ 7. (úhrn)	249.000	4,251.000	—	4,500.000		
8		8	Dozor na vyučování ruského jazyka.					
			I. Vlastní správní.					
			A. Osobní		615.000		615.000	
			B. Věcné		385.000	—	385.000	
					§ 8. (úhrn)	—	1,000.000	—
		Titul 2.						
		I. Vlastní správní.						
		A. Osobní	167.000	72,776.000	17,110.000	90,053.000		
		B. Věcné	82.000	14,695.000	5,480.000	20,157.000		
		III. Investiční.						
		A. Vlastní investice		591.000	490.000	1 081.000		
		Titul 2. (úhrn)	249.000	87,962.000	28,080.000	111,291.000		

10. Ministerstvo školství a osvěty.

Kapitola	Titul	Paragraf	V ý d a j e	ústřední	zemí českých	Slovenska	Ú h r a
				Kčs			
10	3	1	Předškolní výchova.				
			Veřejné školy mateřské.				
			I. Vlastní správní.				
			A. Osobní		195,285.000	—	195,285.000
			B. Věcné		9,755.000	—	9,755.000
			II. Ostatní správní		5,500.000	—	5,500.000
			III. Investiční.				
			B. Příspěvky na investice		2,500.000	—	2,500.000
			§ 1. (úhrn)	—	207,040.000	—	207,040.000
			2	Státní školy mateřské.			
		I. Vlastní správní.					
		A. Osobní		3,048.000	59,834.000	63,482.000	
		B. Věcné		1,024.000	13,695.000	14,719.000	
		III. Investiční.					
		A. Vlastní investice		30.000	4,560.000	4,590.000	
		C. Ostatní		—	500.000	500.000	
		III. (úhrn)	—	30.000	5,060.000	5,090.000	
		§ 2. (úhrn)	—	4,702.000	78,589.000	83,291.000	
			Titul 3.				
		I. Vlastní správní.					
A. Osobní		136,933.000	79,834.000	258,767.000			
B. Věcné		4,779.000	13,695.000	18,474.000			
II. Ostatní správní		—	5,500.000	5,500.000			
III. Investiční.							
A. Vlastní investice		—	4,560.000	4,560.000			
B. Příspěvky na investice		—	2,500.000	2,500.000			
C. Ostatní		—	500.000	500.000			
III. (úhrn)	—	2,530.000	5,060.000	7,590.000			
	Titul 3. (úhrn)	—	211,742.000	78,589.000	290,331.000		
4	1	Národní školství.					
		Veřejné školy					
		I. Vlastní správní.					
		A. Osobní		2,366,924.000	—	2,366,924.000	
		B. Věcné		78,862.000	—	78,862.000	
		II. Ostatní správní		12,780.000	—	12,780.000	
		III. Investiční.					
		B. Příspěvky na investice		48,000.000	—	48,000.000	
		§ 1. (úhrn)	—	2,506,566.000	—	2,506,566.000	

10. Ministerstvo školství a osvěty.

Kapitola	Titul	Paragraf	V ý d a j e							
			ústřední	zemí českých	Slovenska	Ohra				
Kčs										
10	4	2	Státní školy							
			I. Vlastní správní.							
			A. Osobní	—	27,882.000	721,888.000	749,220.000			
			B. Věcné	—	5,384.000	161,086.000	166,829.000			
			III. Investiční.							
			A. Vlastní investice	—	140.000	64,800.000	64,940.000			
			C. Ostatní	—	—	17 700.000	17 700.000			
			III. (úhrn)	—	140.000	82,500.000	82 640.000			
			§ 2. (úhrn)	—	32,806.000	965,374.000	998,180.000			
			3			Pomocné a vzdělávací prostředky.				
						I. Vlastní správní.				
						B. Věcné	—	9 200.000	—	9 200.000
						II. Ostatní správní	—	1 000.000	500.000	1,500.000
			III. (úhrn)	—	10 200.000	500.000	10 700.000			
			Titul 4.							
			I. Vlastní správní.							
			A. Osobní	—	2,394,306.000	721,888.000	3,116,144.900			
			B. Věcné	—	93,846.000	161,086.000	254,882.000			
			II. Ostatní správní	—	13,780.000	500.000	14,280.000			
			III. Investiční.							
			A. Vlastní investice	—	140.000	64,800.000	64,940.000			
			B. Příspěvky na investice	—	48,000.000	—	48,000.000			
			C. Ostatní	—	—	17,700.000	17,700.000			
			III. (úhrn)	—	48,140.000	82,500.000	130,640.000			
Titul 4. (úhrn)	—	2,549 872.000	965,374.000	3,515 446.900						
5	1		Střední školy a učitelské ústavy.							
			Střední školy							
			I. Vlastní správní.							
			A. Osobní	—	357,336.000	79,785.000	437,574.000			
			B. Věcné	—	41,000.000	21,373.000	62,873.000			
			II. Ostatní správní	—	1,895.000	52.000	1,447.000			
			III. Investiční.							
			A. Vlastní investice	—	2,000.000	1,750.000	3,750.000			
			B. Příspěvky na investice	—	1,250.000	—	1,250.000			
			C. Ostatní	—	3,000.000	6,000.000	9,000.000			
III. (úhrn)	—	6,250.000	7,750.000	14 000.000						
§ 1. (úhrn)	—	406,481.000	108,913.000	515,394.000						

10. Ministerstvo školství a osvěty.

Kapitola	Titul	Paragraf	V ý d a j e	ústřední	zemí českých	Slovenska	Ú h r n
				Kčs			
10	6	2	Učitelské ústavy				
			I. Vlastní správní.				
			A. Osobní		23,052.000	13,656.000	36,708.000
			B. Věcné		6,460.000	2,358.000	8,818.000
			II. Ostatní správní		100.000	11.000	111.000
			III. Investiční.				
			A. Vlastní investice			225.000	225.000
			C. Ostatní	—	300.000	1,000.000	1,300.000
			III. (úhrn)	—	300.000	1,225.000	1,525.000
			§ 2. (úhrn)	—	29,912.000	17,250.000	44,162.000
			Titul 6.				
			I. Vlastní správní.				
			A. Osobní		980,888.000	93,394.000	474,282.000
			B. Věcné		44,460.000	23,731.000	68,191.000
			II. Ostatní správní		1,495.000	69.000	1,558.000
			III. Investiční.				
			A. Vlastní investice	—	2,000.000	1,975.000	3,975.000
			B. Příspěvky na investice	—	1,250.000	—	1,250.000
			C. Ostatní	—	3,300.000	7,000.000	10,300.000
			III. (úhrn)	—	6,550.000	8,975.000	15,525.000
			Titul 6. (úhrn)	—	432,993.000	126,169.000	559,558.000
	6		Odborné školství.				
		i	Průmyslové školy a odborné školy pro jednotlivá odvětví průmyslu.				
			I. Vlastní správní.				
			A. Osobní	—	117,106.000	16,308.000	133,909.000
			B. Věcné	—	25,876.000	4,897.000	27,773.000
			II. Ostatní správní	—	606.000	200.000	806.000
			III. Investiční.				
			A. Vlastní investice	—	4,080.000	1,500.000	5,580.000
			B. Příspěvky na investice	—	1,000.000	—	1,000.000
			C. Ostatní	—	—	2,100.000	2,100.000
			III. (úhrn)	—	5,080.000	3,600.000	8,680.000
			§ 1. (úhrn)	—	146,188.000	26,000.000	171,188.000

10. Ministerstvo školství a osvěty.

Kapitola	Titul	Paragraf	V ý d a j e	ústřední	zeml českých	Slovenska	Ůhrn		
				Kčs					
10	6	2	Obchodní, družstevní, sociální a zdravotně-výchovné školy						
			I. Vlastní správní.						
			A. Osobní		99,023.000	20,987.000	119,410.000		
			B. Věcné		3,843.000	360.000	3,723.000		
			II. Ostatní správní		120.000	503.000	623.000		
			III. Investiční.						
			A. Vlastní investice		676.000	450.000	1,126.000		
			B. Příspěvky na investice		1,400.000	—	1,400.000		
			C. Ostatní		—	1,000.000	1,000.000		
			III. (úhrn)		—	2,136.000	1,450.000	3,586.000	
			I-2. (úhrn)		—	104,642.000	22,700.000	127,342.000	
			3	Odborné školy pro ženskú po- volání.					
			I. Vlastní správní.						
			A. Osobní		84,647.000	10,169.000	94,816.000		
			B. Věcné		1,336.000	2,408.000	3,744.000		
II. Ostatní správní		400.000	9.000	409.000					
III. Investiční.									
A. Vlastní investice		288.000	400.000	688.000					
B. Příspěvky na investice		1,062.000	—	1,062.000					
C. Ostatní		—	400.000	400.000					
III. (úhrn)		—	1,350.000	800.000	2,150.000				
§ 3. (úhrn)		—	87,738.000	13,366.000	101,119.000				
4	Učňovské školy								
I. Vlastní správní.									
A. Osobní		187,542.000	21,022.000	208,564.000					
B. Věcné		4,407.000	5,958.000	10,365.000					
II. Ostatní správní		7 730.000	790.000	8,510.000					
III. Investiční.									
A. Vlastní investice		—	3,500.000	3,500.000					
B. Příspěvky na investice		5,910.000	—	5,910.000					
C. Ostatní		—	2,000.000	2,000.000					
III. (úhrn)		—	5,910.000	5,500.000	11,410.000				
§ 4. (úhrn)		—	205,678.000	33,270.000	238,849.000				
5	Všechny odborné školy								
I. Vlastní správní.									
B. Věcné		—	1 150.000	—	1,150.000				
II. Ostatní správní		—	350.000	—	350.000				
§ 5. (úhrn)		—	1,500.000	—	1,500.000				

10. Ministerstvo školství a osvěty.

Kapitola	Titul	Paragraf	V ý d a j e	ústřední	země českých	Slovenska	U h r a			
				Kčs						
10	6		Titul 6.							
			I. Vlastní správní.							
			A. Osobní	—	488,318.000	88,381.000	556,699.000			
			B. Věcné	—	93,632.000	13,123.000	46,755.000			
			II. Ostatní správní	—	9,196.000	1,502.000	10,698.000			
			III. Investiční.							
			A. Vlastní investice	—	5,044.000	5,850.000	10,894.000			
			B. Příspěvky na investice	—	9,432.000	—	9,432.000			
			C. Ostatní	—	—	5,500.000	5,500.000			
			III. (úhrn)	—	14,476.000	11,356.000	25,836.000			
			Titul 6. (úhrn)	—	546,622.000	94,356.000	639,978.000			
			7	1		Zemědělské školství.				
						Odborné školy zemědělské.				
						I. Vlastní správní.				
A. Osobní	—	70,894.000				—	70,894.000			
B. Věcné	—	21,026.000				—	21,026.000			
II. Ostatní správní	—	874.000				—	874.000			
III. Investiční.										
A. Vlastní investice	—	6,000.000				—	6,000.000			
C. Ostatní	—	3,000.000				—	3,000.000			
III. (úhrn)	—	9,000.000				—	9,000.000			
§ 1. (úhrn)	—	101,734.000				—	101,734.000			
2						Lidové školy zemědělské.				
						I. Vlastní správní.				
						A. Osobní	—	37,455.000	—	37,455.000
			B. Věcné	—	1,798.000	—	1,798.000			
			II. Ostatní správní	—	1,978.000	—	1,978.000			
			III. Investiční.							
			B. Příspěvky na investice	—	2,000.000	—	2,000.000			
			§ 2. (úhrn)	—	43,221.000	—	43,221.000			
			Titul 7.							
			I. Vlastní správní.							
			A. Osobní	—	108,289.000	—	108,289.000			
			B. Věcné	—	22,819.000	—	22,819.000			
			II. Ostatní správní	—	2,847.000	—	2,847.000			
			III. Investiční.							
A. Vlastní investice	—	6,000.000	—	6,000.000						
B. Příspěvky na investice	—	2,000.000	—	2,000.000						
C. Ostatní	—	3,000.000	—	3,000.000						
III. (úhrn)	—	11,000.000	—	11,000.000						
Titul 7. (úhrn)	—	144,955.000	—	144,955.000						

10. Ministerstvo školství a osvěty.

Kapitola	Titul	Paragraf	V ý d a j e			
			ústřední	zemí českých	Slovenska	Úhrn
			Kčs			
10	8					
		1	Vysoké školy a školy uměleckého směru.			
			Vysoké školy univerzitního směru.			
			I. Vlastní správní.			
				204,590.000	48,676.000	253,266.000
				76,371.000	9,824.000	86,195.000
				5,212.000	8,000.000	13,212.000
			II. Ostatní správní			
			III. Investiční.			
				38,000.000	4,500.000	39,500.000
				—	1,000.000	1,000.000
			III. (úhrn)			
				35,000.000	5,500.000	40,500.000
			§ 1. (úhrn)			
				321,173.000	72,000.000	393,173.000
		2	Vysoké školy technického směru.			
			I. Vlastní správní.			
				111,522.000	33,058.000	144,578.000
				62,422.000	10,444.000	72,866.000
				10,800.000	100.000	10,700.000
			II. Ostatní správní			
			III. Investiční.			
				46,000.000	16,400.000	62,400.000
				—	1,000.000	1,000.000
			III. (úhrn)			
				46,000.000	17,400.000	63,400.000
			§ 2. (úhrn)			
				230,544.000	61,000.000	291,544.000
		8	Školy uměleckého směru.			
			I. Vlastní správní.			
				34,118.000	3,961.000	38,079.000
				9,279.000	1,116.000	10,395.000
				3,500.000	1,000.000	4,500.000
			II. Ostatní správní			
			III. Investiční.			
				3,320.000	900.000	4,220.000
			§ 3. (úhrn)			
				50,217.000	6,917.000	57,134.000
			Titul 8.			
			I. Vlastní správní.			
				350,230.000	85,633.000	435,863.000
				148,072.000	21,384.000	169,456.000
				19,312.000	9,100.000	28,412.000
			II. Ostatní správní			
			III. Investiční.			
				84,320.000	21,800.000	106,120.000
				—	2,000.000	2,000.000
			III. (úhrn)			
				84,320.000	23,800.000	108,120.000
			Titul 8. (úhrn)			
				601,934.000	129,917.000	731,851.000

10. Ministerstvo školství a osvěty.

Kapitola	Titul	Paragraf	V ý d a j e	ústřední	zemí českých	Slovenska	U h r a		
				Kčs					
10	9	1	Péče o studentstvo a žactvo.						
			Vysokoškolské studentstvo.						
			I. Vlastní správní.						
			B. Věcné		100.000	2.472.000	2.572.000		
			II. Ostatní správní		180.000.000	25.550.000	205.550.000		
			III. Investiční.						
			A. Vlastní investice			1.000.000	1.000.000		
			C. Ostatní		—	500.000	500.000		
			III. (úhrn)		—	—	1.500.000	1.500.000	
			§ 1. (úhrn)		—	180.100.000	29.522.000	209.622.000	
			2	Středoškolaké studentstvo a žactvo.					
			I. Vlastní správní.						
			B. Věcné		670.000	1.441.000	2.111.000		
			II. Ostatní správní		48.000.000	18.850.000	66.850.000		
			III. Investiční.						
			A. Vlastní investice		200.000	2.890.000	2.500.000		
			C. Ostatní		—	2.000.000	2.000.000		
			III. (úhrn)		—	200.000	4.300.000	4.500.000	
			§ 2. (úhrn)		—	48.870.000	24.091.000	72.961.000	
				Titul 9.					
I. Vlastní správní.									
B. Věcné		770.000	3.913.000	4.683.000					
I' Ostatní správní		228.000.000	43.900.000	271.900.000					
III' Investiční.									
A. Vlastní investice		200.000	3.300.000	3.500.000					
C. Ostatní		—	2.500.000	2.500.000					
III. (úhrn)		—	200.000	5.800.000	6.000.000				
	Titul 9. (úhrn)		—	228.970.000	53.613.000	282.583.000			
10			Školaké a kulturní styky s cizinou.						
			I. Vlastní správní.						
			A. Osobní	1.500.000	—	—	1.500.000		
			B. Věcné	945.000	—	—	945.000		
			II. Ostatní správní	27.900.000	—	—	27.900.000		
	Titul 10. (úhrn)		30.345.000	—	—	30.345.000			

10. Ministerstvo školství a osvěty.

Kapitola	Titul	Paragraf	V ý d a j e	ústřední	zami českých	Slovenska	Ú h r n
				Kčs			
10	11		Knihovny, vědecké ústavy a společnosti.				
		1	Vědecké knihovny				
			I. Vlastní správní.				
			A. Osobní		20,847.000		20,847.000
			B. Věcné		8,994.000		8,994.000
			II. Ostatní správní		1,700.000	—	1 700.000
			III. Investiční.				
			A. Vlastní investice	—	1,770.000	—	1,770.000
			Titul 1. (úhrn)	—	88,811.000		88,811.000
		2	Vědecké ústavy a společnosti.				
			I. Vlastní správní.				
			A. Osobní		3,205.000	669.000	3,872.000
			B. Věcné		1,077.000	425.000	1,502.000
			II. Ostatní správní		8,700.000	4,895.000	14,595.000
			III. Investiční.				
			A. Vlastní investice		600.000	600.000	1,200.000
			§ 2. (úhrn)	—	14,680.000	6 589.000	21,189.000
		3	Výzkumný ústav pedagogický J. A. Komenského v Praze a jeho pobočka v Brně.				
			I. Vlastní správní.				
			A. Osobní	—	8,243.000	2,445.000	10,688.000
			B. Věcné		4,373.000	439.000	4,712.000
			II. Ostatní správní		—	330.000	330.000
			III. Investiční.				
			A. Vlastní investice	—	150.000	200.000	350.000
			§ 3. (úhrn)	—	12,666.000	3,414.000	16,080.000
			Titul 11.				
			I. Vlastní správní.				
			A. Osobní		92,293.000	3,114.000	95,407.000
			B. Věcné		14,344.000	864.000	15,208.000
			II. Ostatní správní		11,400.000	6,225.000	17,625.000
			III. Investiční.				
			A. Vlastní investice	—	2 520.000	800.000	3,320.000
			Titul 11. (úhrn)	—	120,557.000	10,003.000	130,560.000

10. Ministerstvo školství a osvěty.

Kapitola	Titul	Paragraf	V ý d a j e	ústřední	zemí českých	Slovenska	U h r a
				Kčs			
10	12		Umění				
		1	Hudba.				
			I. Vlastní správní.				
			B. Věcné	--	1,250.000	10.000	1,260.000
			II. Ostatní správní	--	17,950.000	1,575.000	19,525.000
			III. Investiční.				
			A. Vlastní investice	--	1,000.000	--	1,000.000
			§ 1. (úhrn)	--	20,200.000	1,585.000	21,785.000
		2	Divadla.				
			I. Vlastní správní.				
			B. Věcné	--	50.000	10.000	60.000
			II. Ostatní správní	--	112,137.000	43,945.000	156,082.000
			III. Investiční.				
			B. Příspěvky na investice	--	5,000.000	--	5,000.000
			§ 2. (úhrn)	--	117,187.000	43,955.000	161,142.000
		3	Písemnictví.				
			I. Vlastní správní.				
			B. Věcné	--	30.000	10.000	40.000
			II. Ostatní správní	--	8,200.000	500.000	8,700.000
			§ 3. (úhrn)	--	8,230.000	510.000	8,740.000
		4	Výtvarnictví.				
			I. Vlastní správní.				
			B. Věcné	--	90.000	10.000	100.000
			II. Ostatní správní	--	10,350.000	2,550.000	12,900.000
			§ 4. (úhrn)	--	10,440.000	2,560.000	13,000.000
			Titul 12				
			I. Vlastní správní.				
			B. Věcné	--	1,420.000	40.000	1,460.000
			II. Ostatní správní	--	148,637.000	48,570.000	197,207.000
			III. Investiční.				
			A. Vlastní investice	--	1,000.000	--	1,000.000
			B. Příspěvky na investice	--	5,000.000	--	5,000.000
			III. (úhrn)	--	6,000.000	--	6,000.000
			Titul 12. (úhrn)	--	166,057.000	48,610.000	204,667.000

10. Ministerstvo školství a osvěty.

Kapitola	Titul	Paragraf	V ý d a j e	ústřední	zemí českých	Slovenska	Ú h r n
				Kčs			
10	13		Ochrana památek.				
		1	Ochrana přírody — památky přírodní.				
			I. Vlastní správní.				
			A. Osobní		483.000	10.000	493.000
			B. Věcné		515.000	208.000	723.000
			II. Ostatní správní		288.000	70.000	356.000
			III. Investiční.				
			A. Vlastní investice		5.000	40.000	45.000
			§ 1. (úhrn)	—	1.289.000	328.000	1.617.000
		2	Památky umělecké a historické — archivnictví a musejnictví.				
			I. Vlastní správní.				
			A. Osobní		7.359.000	883.000	8.222.000
			B. Věcné		6.038.000	458.000	6.496.000
			II. Ostatní správní		23.150.000	10.520.000	33.670.000
			III. Investiční.				
			A. Vlastní investice		675.000	50.000	725.000
			§ 2. (úhrn)	—	37.222.000	11.691.000	48.913.000
		3	Národní kulturní komise.				
			I. Vlastní správní.				
			A. Osobní		1.514.000	661.000	2.175.000
			B. Věcné		2.242.000	484.000	3.726.000
			II. Ostatní správní		6.000.000	1.000.000	7.000.000
			III. Investiční.				
			A. Vlastní investice		200.000	200.000	400.000
			§ 3. (úhrn)	—	10.956.000	2.345.000	13.301.000
			Titul 13.				
			I. Vlastní správní.				
			A. Osobní		9.356.000	1.334.000	10.690.000
			B. Věcné		9.795.000	1.150.000	10.945.000
			II. Ostatní správní		29.436.000	11.590.000	41.026.000
			III. Investiční.				
			A. Vlastní investice		880.000	290.000	1.170.000
			Titul 13. (úhrn)	—	49.467.000	14.364.000	63.831.000

10. Ministerstvo školství a osvěty.

Kapitola	Titul	Paragraf	V ý d a j e	ústřední	zemí českých	Slovenska	Ú h r a
				Kčs			
10	14		Lidová výchova a lidové knihovnictví.				
		1	Lidová výchova.				
			I. Vlastní správní				
			A. Osobní	—	12,868.000	—	12,868.000
			B. Věcné	—	5,978.000	—	5,978.000
			II. Ostatní správní	—	9,220.000	—	9,220.000
			III. Investiční.				
			A. Vlastní investice	—	850.000	—	850.000
			B. Příspěvky na investice	—	2,538.000	—	2,538.000
			III (úhrn)	—	3,388.000	—	3,388.000
			§ 1. (úhrn)	—	31,444.000	—	31,444.000
		2	Lidové knihovnictví				
			I. Vlastní správní.				
			A. Osobní	—	10,222.000	—	10,222.000
			B. Věcné	—	5,656.000	—	5,656.000
			II. Ostatní správní	—	3,980.000	—	3,980.000
			III. Investiční.				
			A. Vlastní investice	—	50.000	—	50.000
			B. Příspěvky na investice	—	1,000.000	—	1,000.000
			III (úhrn)	—	1,050.000	—	1,050.000
			§ 2. (úhrn)	—	20,908.000	—	20,908.000
			Titul 14				
			I. Vlastní správní.				
			A. Osobní	—	23,085.000	10,658.000	33,743.000
			B. Věcné	—	11,629.000	3,262.000	14,891.000
			II. Ostatní správní	—	13,200.000	6,260.000	19,460.000
			III. Investiční				
			A. Vlastní investice	—	900.000	650.000	1,550.000
			B. Příspěvky na investice	—	3,598.000	500.000	4,098.000
			C. Ostatní	—	—	500.000	500.000
			III (úhrn)	—	4,498.000	1,650.000	6,088.000
			Titul 14. (úhrn)	—	52,852.000	21,850.000	74,182.000
15			Kultus.				
		1	Rímsko-katolický kultus				
			I. Vlastní správní.				
			A. Osobní	—	101,912.000	44,161.000	146,063.000
			B. Věcné	—	12,945.000	500.000	13,445.000
			II. Ostatní správní	—	3,788.000	3,000.000	6,788.000
			§ 1 (úhrn)	—	118,645.000	47,661.000	166,29.4.000

10. Ministerstvo školství a osvěty.

Kapitola	Titul	Paragraf	V ý d a j e						
			ústřední	zemí českých	Slovenska	Úhrn			
Kčs									
10	15	2	Řecko-katolický kultus.						
		I. Vlastní správní.							
		A. Osobní				92.000	12,626.000	12,718.000	
		B. Věcné				—	100.000	100.000	
		II. Ostatní správní				—	8.000	874.000	882.000
		§ 2. (úhrn)				—	100.000	13,600.000	13,700.000
		3	Evangelický kultus.						
		I. Vlastní správní.							
		A. Osobní				6,562.000	17,323.000	23,885.000	
		B. Věcné				3,500.000	1,200.000	4,700.000	
		II. Ostatní správní				—	50.000	475.000	525.000
		§ 3. (úhrn)				—	10 112.000	19,000.000	20,112.000
		4	Pravoslavný kultus.						
		I. Vlastní správní.							
		A. Osobní				868.000	475.000	1 343.000	
		B. Věcné				1,000.000	50.000	1,050.000	
		II. Ostatní správní				—	50.000	260.000	310.000
		§ 4. (úhrn)				—	1,918.000	785.000	2,703.000
		5	Židovský kultus.						
		I. Vlastní správní.							
A. Osobní				350.000	640.000	990.000			
B. Věcné				400.000	50.000	450.000			
II. Ostatní správní				—	80.000	110.000	140.000		
§ 5. (úhrn)				—	780.000	800.000	1,580.000		
6	Československá církev.								
I. Vlastní správní.									
A. Osobní				12,288.000	—	12,288.000			
B. Věcné				8,000.000	—	8,000.000			
II. Ostatní správní				—	50.000	—	50.000		
§ 6. (úhrn)				—	20,338.000	—	20 338.000		
7	Starokatolická církev.								
I. Vlastní správní.									
A. Osobní				100.000	—	100.000			
B. Věcné				100.000	—	100.000			
§ 7. (úhrn)				—	200.000	—	200.000		

10. Ministerstvo školství a osvěty.

Kapitola	Titul	Paragraf	V ý d a j e	ústední	zemí českých	Slovenska	Ů h r n
				Kčs			
10	15	8	Různé církve a organizace osob bez vyznání.				
			I. Vlastní správní.				
			A. Osobní		120.000		120.000
			B. Věcné		3.200.000	—	3.200.000
			II. Ostatní správní		500.000	—	500.000
			§ 8. (úhrn)	—	3.820.000	—	3.820.000
			Titul 15				
			I. Vlastní správní				
			A. Osobní		122.292.000	75.217.000	197.509.000
			B. Věcné		29.145.000	1.900.000	31.045.000
II. Ostatní správní		—	4.719.000	4.719.000			
Titul 15. (úhrn)	—	155.914.000	81.836.000	237.747.000			
16	1	1	Tělesná výchova				
			Péče o tělesnou výchovu školní.				
			I. Vlastní správní.				
			A. Osobní		7.055.000	815.000	7.870.000
			B. Věcné	—	9.666.000	782.000	10.448.000
			II. Ostatní správní		5.820.000	1.160.000	6.980.000
			III. Investiční.				
			A. Vlastní investice		500.000	145.000	645.000
			B. Příspěvky na investice	—	4.000.000	—	4.000.000
			III. (úhrn)	—	4.500.000	145.000	4.645.000
§ 1. (úhrn)	—	27.041.000	2.832.000	29.848.000			
2	2	2	Péče o tělesnou výchovu spol. kovou.				
			I. Vlastní správní.				
			A. Osobní		2.568.000	—	2.568.000
			B. Věcné		3.019.000	610.000	3.629.000
			II. Ostatní správní		8.110.000	3.320.000	11.430.000
			III. Investiční.				
			A. Vlastní investice	—	450.000	—	450.000
			§ 2. (úhrn)	—	14.147.000	3.930.000	18.077.000

10. Ministerstvo školství a osvěty.

Kapitola	Titul	Paragraf	V ý d a j e	ústřední	zemní českých	Slovenska	Ú h r n
				Kčs			
10	16	3	Péče o obrannou výchovu, rekreaci, turistiku a skauting.				
			I. Vlastní správní.				
			A. Osobní		560.000	16.000	576.000
			B. Věcné		8.918.000	60.000	8.978.000
			II. Ostatní správní		38.053.000	5.860.000	43.913.000
			III. Investiční.				
			A. Vlastní investice	—	6.400.000	2.800.000	9.200.000
			§ 3. (úhrn)	—	59.931.000	8.726.000	68.657.000
			Titul 16.				
			I. Vlastní správní.				
			A. Osobní	—	10.183.000	831.000	11.014.000
			B. Věcné	—	21.603.000	1.452.000	23.055.000
			II. Ostatní správní	—	51.983.000	10.340.000	62.323.000
			III. Investiční.				
			A. Vlastní investice	—	7.350.000	2.945.000	10.295.000
			B. Příspěvky na investice	—	4.000.000	—	4.000.000
			III. (úhrn)	—	11.850.000	2.945.000	14.295.000
			Titul 16. (úhrn)	—	96.110.000	15.568.000	110.987.000
			Kapitola 10.				
			I. Vlastní správní.				
			A. Osobní.				
			Titul 1.	55.522.000	1.669.000	34.872.000	92.073.000
			Titul 2.	167.000	72.776.000	17.110.000	90.053.000
			Titul 3.	—	198.933.000	59.834.000	258.767.000
			Titul 4.	—	2.994.300.000	721.838.000	3.116.144.000
			Titul 5.	—	580.888.000	93.394.000	474.282.000
			Titul 6.	—	488.318.000	68.881.000	556.899.000
			Titul 7.	—	108.289.000	—	108.289.000
			Titul 8.	—	350.230.000	86.633.000	485.863.000
			Titul 9.	—	—	—	—
			Titul 10.	1.500.000	—	—	1.500.000
			Titul 11.	—	32.293.000	3.114.000	35.407.000
			Titul 12.	—	—	—	—
			Titul 13.	—	9.356.000	1.334.000	10.690.000
			Titul 14.	—	23.085.000	10.659.000	38.743.000
			Titul 15.	—	122.292.000	75.217.000	197.509.000
			Titul 16.	—	10.183.000	881.000	11.014.000
			A. (úhrn)	57.189.000	4.192.618.000	1.172.216.000	5.422.023.000

10. Ministerstvo školství a osvěty.

Kapitola	Titul	Paragraf	V ý d a j e	Ústřední	zemí českých	Slovenska	Ú h r n
				Kčs			
10			B. Věcné.				
			Titul 1.	18,086.000	1,481.000	5,180.000	24,747 000
			Titul 2.	82.000	14,595.000	5,480.000	20,157 000
			Titul 3.	—	4,779.000	13,695.000	18,474.000
			Titul 4.	—	93,346.000	161,096.000	254,382.000
			Titul 5.	—	44,460.000	23,731.000	68,191.000
			Titul 6.	—	33,632.000	13,123.000	46,755.000
			Titul 7.	—	22,819.000	—	22,819.000
			Titul 8.	—	148,072.000	21,384.000	169,456.000
			Titul 9.	—	770.000	3,913.000	4,683.000
			Titul 10.	945.000	—	—	945.000
			Titul 11.	—	14,344.000	864.000	15,208.000
			Titul 12.	—	1,420.000	40.000	1,460.000
			Titul 13.	—	9,795.000	1,150.000	10,945.000
			Titul 14.	—	11,629.000	3,262.000	14,891.000
			Titul 15.	—	29,145.000	1,900.000	31,045.000
			Titul 16.	—	21,603.000	1,452.000	23,055.000
			B. (úhrn)	19,113.000	451,890.000	256,210.000	727,213.000
			I. (úhrn)	76,312.000	4,844,509.000	1,428,426.000	6,149,246.000
			II. Ostatní správní.				
		Titul 1.	—	3,735.000	644.000	4,379.000	
		Titul 2.	—	—	—	—	
		Titul 3.	—	5,500.000	—	5,500.000	
		Titul 4.	—	13,780.000	500.000	14,280.000	
		Titul 5.	—	1,495.000	63.000	1,558.000	
		Titul 6.	—	9,196.000	1,502.000	10,698.000	
		Titul 7.	—	2,847.000	—	2,847.000	
		Titul 8.	—	19,912.000	9,100.000	29,012.000	
		Titul 9.	—	226,000.000	43,900.000	271,900.000	
		Titul 10.	27,900.000	—	—	27,900.000	
		Titul 11.	—	11,400.000	5,225.000	16,625.000	
		Titul 12.	—	148,637.000	48,570.000	197,207 000	
		Titul 13.	—	29,436.000	11,590.000	41,026.000	
		Titul 14.	—	13,200.000	6,260.000	19,460.000	
		Titul 15.	—	4,474.000	4,719.000	9,193.000	
		Titul 16.	—	51,983.000	10,340.000	62,323.000	
		II. (úhrn)	27,900.000	542,995.000	142,418.000	712,308.000	

10. Ministerstvo školství a osvěty.

Kapitola	Titul	Paragraf	V ý d a j e	ústřední	zemí českých	Slovenska	Ú h r n
				Kčs			
10			III. Investiční.				
			Titul 1.	900.000	6.150.000	670.000	7.720.000
			Titul 2.	—	591.000	490.000	1.081.000
			Titul 3.	—	2.590.000	5.000.000	7.590.000
			Titul 4.	—	48.140.000	82.500.000	130.640.000
			Titul 5.	—	6.550.000	8.975.000	15.525.000
			Titul 6.	—	14.478.000	11.350.000	25.828.000
			Titul 7.	—	11.000.000	—	11.000.000
			Titul 8.	—	84.820.000	28.800.000	108.120.000
			Titul 9.	—	200.000	5.800.000	6.000.000
			Titul 10.	—	—	—	—
			Titul 11.	—	2.520.000	800.000	3.320.000
			Titul 12.	—	6.000.000	—	6.000.000
			Titul 13.	—	880.000	290.000	1.170.000
			Titul 14.	—	4.488.000	1.650.000	6.068.000
			Titul 15.	—	—	—	—
			Titul 16.	—	11.350.000	2.945.000	14.295.000
			III. (úhrn)	900.000	199.145.000	144.350.000	344.375.000
			Kapitola 10. (úhrn)	105.112.000	3.386.648.000	1.715.169.000	7.206.929.000

10. Ministerstvo školství a osvěty.

Kapitola	Titul	Paragraf	Příjmy	ústřední	zemí českých	Slovenska	Úhrn
				Kčs			
10	1		10. Ministerstvo školství a osvěty.				
			(Pověření školstva a osvěty.)				
			Ministerstvo školství a osvěty.				
		3	Ministerstvo	150.000	—	—	150.000
		4	Pověřencstvo	—	—	1.000	1.000
		6	Ústav pro film a diapozitiv v Praze	—	10.241.000	—	10.241.000
			Titul 1. (úhrn)	150.000	10.241.000	1.000	10.392.000
		3	Předškolní výchova.				
		2	Státní školy mateřské	—	—	8.000	8.000
		4	Národní školství.				
		1	Veřejné školy	—	1.031.000	—	1.031.000
		2	Státní školy	—	—	106.000	106.000
		3	Pomocné a vzdělávací prostředky	—	5.000	—	5.000
			Titul 4. (úhrn)	—	1.036.000	106.000	1.142.000
		5	Střední školy a učitelké ústavy.				
		1	Střední školy	—	983.000	36.000	1.019.000
		2	Učitelké ústavy	—	—	7.000	7.000
			Titul 5. (úhrn)	—	983.000	43.000	1.026.000
		6	Odborné školství.				
		5	Všechny odborné školy	—	1.837.000	470.000	2.307.000
		7	Zemědělské školství.				
		1	Odborné školy zemědělské	—	598.000	—	598.000
8	Vysoké školy a školy uměleckého směru.						
1	Vysoké školy univerzitního směru	—	—	1.200.000	1.200.000		
2	Vysoké školy technického směru	—	—	1.120.000	1.120.000		
	Titul 8. (úhrn)	—	—	2.320.000	2.320.000		

10. Ministerstvo školství a osvěty.

Kapitola	Titul	Paragraf	Příjmy			
			ústřední	zemí českých	Slovenska	Úhrn
Kčs						
10	11		Vědecké knihovny, ústavy a společnosti.			
	1		—	347.000	—	347.000
	2		—	12.000	—	12.000
			—	359.000	—	359.000
			Titul 11. (úhrn)			
13			Ochrana památek.			
	3		—	500.000	—	500.000
14			—	300.000	—	300.000
15			Kultus.			
	1		—	2.560.000	204.000	2.764.000
	2		—	—	31.000	31.000
	3		—	—	25.000	25.000
			—	2.560.000	260.000	2.820.000
			Titul 15. (úhrn)			
16			Tělesná výchova.			
	1		—	1.200.000	—	1.200.000
	2		—	1.190.000	—	1.190.000
	3		—	8.490.000	—	8.490.000
			—	10.880.000	—	10.880.000
			Titul 16. (úhrn)			
			Kapitola 10.			
			150.000	10.241.000	1.000	10.392.000
			—	—	8.000	8.000
			—	1.036.000	106.000	1.142.000
			—	983.000	43.000	1.026.000
			—	1.837.000	470.000	2.307.000
			—	598.000	—	598.000
			—	—	2.320.000	2.320.000
			—	359.000	—	359.000
			—	500.000	—	500.000
			—	300.000	—	300.000
			—	2.560.000	260.000	2.820.000
			—	10.880.000	—	10.880.000
			150.000	29.294.000	3.208.000	33.652.000
			Kapitola 10. (úhrn)			

11. Ministerstvo informací.

Kapitola	Titul	Paragraf	V ý d a j e			
			ústřední	zemí českých	Slovenska	Ú h r n
			Kčs			
11	1		11. Ministerstvo informací. (Povereníctvo informácií.)			
			Ministerstvo informací.			
	1		Ministr.			
			I. Vlastní správnf.			
			A. Osobní			
			374.000	—	—	374.000
	2		Pověřenc.			
			I. Vlastní správnf.			
			A. Osobní			
			—	—	326.000	326.000
	3		Ministerstvo.			
			I. Vlastní správnf.			
			A. Osobní			
			45,622.000	—	—	45,622.000
			B. Věcné			
			16,249.000	—	—	16,249.000
			III. Investiční.			
			A. Vlastní investice			
			3,315.000	—	—	3,315.000
			§ 3. (úhrn)			
			65,186.000	—	—	65,186.000
	4		Pověřenectvo.			
			I. Vlastní správnf.			
			A. Osobní			
			—	—	12,569.000	12,569.000
			B. Věcné			
			—	—	6,250.000	6,250.000
			III. Investiční.			
			A. Vlastní investice			
			—	—	1,700.000	1,700.000
			§ 4. (úhrn)			
			—	—	19,509.000	19,509.000
	6		Příspěvky.			
			II. Ostatní správnf.			
			—	160.000	25.000	185.000
			Titul 1. (úhrn)			
			65,580.000	160.000	19,860.000	85,580.000
	2		Informační služba a kulturní styky se zahraničím.			
	1		Domácí informace.			
			I. Vlastní správnf.			
			A. Osobní			
			—	8,666.000	—	8,666.000
			B. Věcné			
			—	10,645.000	—	10,645.000
			II. Ostatní správnf.			
			—	10,200.000	2,000.000	12,200.000
			III. Investiční.			
			A. Vlastní investice			
			—	800.000	—	800.000
			§ 1. (úhrn)			
			—	80,811.000	2,000.000	82,811.000

11. Ministerstvo informací.

Kapitola	Titul	Paragraf	V ý d a j e			
			ústřední	zemí českých	Slovenska	Úhrn
			Kčm			
11	2	2	Zahraniční informace.			
			I. Vlastní správní.			
			1,556.000			1,556.000
			A. Osobní			
			1,450.000	200.000	450.000	2,100.000
			B. Věcné			
			4,000.000	500.000	550.000	5,050.000
			II. Ostatní správní			
			7,005.000	700.000	1,000.000	8,705.000
			§ 2. (úhrn)			
		3	Kulturní styky se zahraničím.			
			I. Vlastní správní.			
			6,748.000			6,748.000
			A. Osobní			
			2,302.000	80.000		2,382.000
			B. Věcné			
			16,725.000	1,925.000	1,500.000	20,050.000
			II. Ostatní správní			
			III. Investiční.			
			A. Vlastní investice			
			120.000	—	—	120.000
			§ 3. (úhrn)			
			25,895.000	1,885.000	1,500.000	29,280.000
		4	Společné výdaje kulturní a informační služby.			
			I. Vlastní správní.			
			—	1,000.000	—	1,000.000
			B. Věcné			
			12,080.000	8,050.000	5,450.000	25,580.000
			II. Ostatní správní			
			12,080.000	9,050.000	5,450.000	26,580.000
			§ 4. (úhrn)			
			44,960.000	41,948.000	9,950.000	96,858.000
			Titul 2. (úhrn)			
		3	Zpravodajská služba.			
			I. Vlastní správní.			
			—	1,000.000	1,200.000	2,200.000
			B. Věcné			
			6,250.000	1,900.000	1,200.000	9,350.000
			II. Ostatní správní			
			6,250.000	2,900.000	2,400.000	11,550.000
			Titul 3. (úhrn)			
		4	Publikační a umělecko-distribuční služba.			
			I. Vlastní správní.			
			—	1,450.000	380.000	1,830.000
			B. Věcné			
			250.000	21,490.000	2,700.000	24,440.000
			II. Ostatní správní			
			250.000	22,940.000	3,080.000	26,270.000
			Titul 4. (úhrn)			

11. Ministerstvo informací.

Kapitola	Titul	Paragraf	V ý d a j e				
			ústřední	zemí českých	Slovenska	Ú h r n	
Kčs							
11	5		Rozhlas.				
		I. Vlastní správní.					
		B. Věcné	1,627.000	169.000	20.000	1,816.000	
			II. Ostatní správní	105.000	2,500.000	15,000.000	17,605.000
			Titul 5. (úhrn)	1,782.000	2 669.000	16,020.000	19,421.000
	6			Filmy a fotografie.			
		I. Vlastní správní.					
		B. Věcné	970.000	400.000	130.000	1,590.000	
		II. Ostatní správní	9,600.000	4,200.000	3,770.000	17,470.000	
			Titul 6. (úhrn)	10,470.000	4,690.000	3,900.000	19,060.000
7	1		Akce a podniky státně-politického významu.				
		Výstavnictví					
		I. Vlastní správní.					
			B. Věcné	210.000	200.000	—	410.000
			II. Ostatní správní	2,850.000	16,840.000	1,850.000	21,140.000
			§ 1. (úhrn)	3,060.000	16,840.000	1,850.000	21,559.000
	2			Jiné akce.			
		I. Vlastní správní.					
		B. Věcné	—	50.000	—	50.000	
		II. Ostatní správní	—	4,500.000	3,500.000	8,000.000	
		§ 2. (úhrn)	—	4,550.000	3,500.000	8,050.000	
		Titul 7. (úhrn)	3,060.000	21,390.000	5,150.000	29,600.000	
8			Popularisace dvouletého plánu.				
	II. Ostatní správní		5,000.000	20,000.000	2,800.000	27,800.000	
	Titul 8. (úhrn)		5,000.000	20,000.000	2,800.000	27,800.000	
			Kapitola 11.				
		I. Vlastní správní.					
		A. Osobní.					
		Titul 1.	45,996.000	—	12,885.000	58,881.000	
		Titul 2.	8,393.000	8,666.000	—	16,969.000	
		A. (úhrn)	54,299.000	8,666.000	12,885.000	75,850.000	

11. Ministerstvo informací.

Kapitola	Titul	Paragraf	V ý d a j e			
			Ústřední	zemí českých	Slovenska	Ú h r n
			Kčs			
11						
		B. Věcné.				
		Titul 1.	16,249.000	—	5,250.000	21,499.000
		Titul 2.	3,752.000	11,906.000	450.000	16,107.000
		Titul 3.	—	1,000.000	1,200.000	2,200.000
		Titul 4.	—	1,450.000	380.000	1,830.000
		Titul 5.	1,827.000	169.000	20.000	1,816.000
		Titul 6.	970.000	490.000	130.000	1,590.000
		Titul 7.	210.000	250.000	—	460.000
		B. (úhrn)	22,803.000	15,284.000	7,430.000	45,502.000
		I. (úhrn)	77,107.000	23,930.000	20,315.000	121,352.000
		II. Ostatní správní.				
		Titul 1.	—	180.000	25.000	185.000
		Titul 2.	32,805.000	20,575.000	9,500.000	62,880.000
		Titul 3.	6,250.000	1,900.000	1,200.000	9,350.000
		Titul 4.	250.000	21,490.000	2,700.000	24,440.000
		Titul 5.	105.000	2,500.000	15,000.000	17,605.000
		Titul 6.	9,500.000	4,200.000	3,770.000	17,470.000
		Titul 7.	2,850.000	21,140.000	5,150.000	29,140.000
		Titul 8.	5,000.000	20,000.000	2,800.000	27,800.000
	II. (úhrn)	56,780.000	91,965.000	40,145.000	188,870.000	
	III. Investiční.					
	A. Vlastní investice.					
	Titul 1.	3,815.000	—	1,700.000	5,015.000	
	Titul 2.	120.000	800.000	—	920.000	
	III. (úhrn)	3,435.000	800.000	1,700.000	5,935.000	
	Kapitola 11. (úhrn)	137,302.000	116,895.000	62,160.000	316,157.000	

11. Ministerstvo informací.

Kapitola	Titul	Paragraf	Příjmy			
			ústřední	zemí českých	Slovenska	Úhrn
			Kčs			
11. Ministerstvo informací. (Pověření informací.)						
11	2	Informační služba a kulturní styky se zahraničím				
	2	Zahraníční informace	709.000	—		709.000
	4	Publikační a umělecko-distribuční služba	3.000.000	4.000.000	500.000	7.500.000
	6	Film a fotografie	1.470.000	1.690.000	—	3.160.000
	7	Akce a podniky státní politického významu.				
	1	Výstavnictví	680.000	1.310.000	60.000	1.990.000
Kapitola 11. (úhrn)			5.859.000	7.000.000	550.000	13.359.000

12. Ministerstvo zemědělství.

Kapitola	Titul	Paragraf	V ý d a j e	ústřední	zatoč českých	Slovenska	Ú h r n
				Kčs			
12	1		12. Ministerstvo zemědělství.				
			(Povereníctvo pôdohospodárstva a pozemkovej reformy.)				
			Ministerstvo zemědělství.				
		1	Ministr.				
			I. Vlastní správní.				
			A. Osobní	847.000	—	—	847.000
			§ 1. (úhrn)	847.000	—	—	847.000
		2	Pověřenec.				
			I. Vlastní správní.				
			A. Osobní	—	—	834.000	834.000
			§ 2. (úhrn)	—	—	834.000	834.000
		3	Ministerstvo.				
			I. Vlastní správní.				
			A. Osobní	41.011.000	—	—	41.011.000
			B. Věcné	15.325.000	—	—	15.325.000
	III. Investiční.						
	A. Vlastní investice	1.700.000	—	—	1.700.000		
	§ 3. (úhrn)	58.036.000	—	—	58.036.000		
4	Pověřenectvo.						
	I. Vlastní správní.						
	A. Osobní	—	—	19.528.000	19.528.000		
	B. Věcné	—	—	8.375.000	8.375.000		
	III. Investiční.						
	A. Vlastní investice	—	—	1.250.000	1.250.000		
	§ 4. (úhrn)	—	—	29.153.000	29.153.000		
5	Zahraníční přidělenci.						
	I. Vlastní správní.						
	A. Osobní	850.000	—	—	850.000		
	D. Věcné	1.065.000	—	—	1.065.000		
	III. Investiční.						
	A. Vlastní investice	150.000	—	—	150.000		
	§ 5. (úhrn)	2.065.000	—	—	2.065.000		
	Titul I.						
	I. Vlastní správní.						
	A. Osobní	42.208.000	—	19.882.000	62.070.000		
	B. Věcné	16.390.000	—	8.375.000	24.765.000		
	III. Investiční.						
	A. Vlastní investice	1.850.000	—	1.250.000	3.100.000		
	Titul I. (úhrn)	60.448.000	—	29.487.000	89.935.000		

12. Ministerstvo zemědělství.

Kapitola	Titul	Paragraf	V ý d a j e				
			ústřední	zemí českých	Slovenska	Úhrn	
			Kčs				
12	2		Titul 2.				
			I. Vlastní správní.				
			A. Osobní				
			B. Věcné				
				—	—	15,563.000	15,563.000
				—	—	9,021.000	9,021.000
				1,080.000	30,500.000	—	31,580.000
				30,485.000	133,910.000	45,770.000	290,165.000
				II. Ostatní správní			
				III. Investiční.			
				A. Vlastní investice			
				B. Příspěvky na investice			
		50,000.000	300.000	2,100.000	52,400.000		
		1,000.000	3,500.000	1,500.000	6,000.000		
		III. (úhrn)					
		51,000.000	3,800.000	3,600.000	58,400.000		
		1,080.000	30,500.000	—	31,580.000		
		81,485.000	137,710.000	73,954.000	298,149.000		
		Titul 2. (úhrn)					
		81,485.000	137,710.000	73,954.000	298,149.000		
3	1		Zemědělská technika.				
			Orgány vodohospodářské služby.				
			I. Vlastní správní.				
			A. Osobní				
			B. Věcné				
				—	—	18,089.000	18,089.000
				—	—	2,075.000	2,075.000
				III. Investiční.			
				A. Vlastní investice			
				—	—	850.000	850.000
				§ 1. (úhrn)			
				—	—	20,514.000	20,514.000
	2		Zřizování a udržování některých vodních staveb podle zákona č. 20/1941 Sl. z.				
		I. Vlastní správní.					
		B. Věcné					
			—	—	3,500.000	3,500.000	
		II. Ostatní správní					
			—	—	17,452.000	17,452.000	
		III. Investiční.					
		A. Vlastní investice					
			—	—	24,000.000	24,000.000	
		B. Příspěvky na investice					
			—	—	95,500.000	95,500.000	
			—	—	241,540.000	241,540.000	
		III. (úhrn)					
		—	—	24,000.000	24,000.000		
		—	—	337,040.000	337,040.000		
		§ 2. (úhrn)					
		—	—	24,000.000	24,000.000		
		—	—	357,972.000	357,972.000		
	3		Orgány pro agrární operace.				
		I. Vlastní správní.					
		A. Osobní					
		B. Věcné					
			—	22,576.000	2,057.000	24,633.000	
			—	84,171.000	11,339.000	95,510.000	
		II. Ostatní správní					
			—	109.000	—	100.000	
		III. Investiční.					
		A. Vlastní investice					
			—	600.000	200.000	800.000	
		B. Příspěvky na investice					
		1,000.000	2,000.000	300.000	3,300.000		
		III. (úhrn)					
		1,000.000	2,600.000	500.000	4,100.000		
		§ 3. (úhrn)					
		1,000.000	109,447.000	13,896.000	124,343.000		

12. Ministerstvo zemědělství.

Kapitola	Titul	Paragraf	V ý d a j e	ústřední	zemí českých	Slovenska	Ú h r n		
				Kčs					
12	3	4	Zemědělské strojírenství a stavitelství.	3,200.000	50,200.000	23,500.000	82,900.000		
			II. Ostatní správní.	—	—	9,500.000	9,500.000		
			§ 4. (úhrn)	3,200.000	50,200.000	23,500.000	82,900.000		
				—	—	9,500.000	9,500.000		
		5	Rekonstrukce zemědělských komunikací a pozemků válkou poškozených.						
			II. Ostatní správní	—	5,000.000	2,500.000	7,500.000		
			§ 5 (úhrn)	—	5,000.000	2,500.000	7,500.000		
		Titul 3.							
		I. Vlastní správní.							
		A. Osobní				—	22,576.000	20,146.000	42,722.000
		B. Věcné				—	84,171.000	18,914.000	101,085.000
II. Ostatní správní				2,200.000	56,200.000	23,500.000	82,900.000		
III. Investiční.				—	5,100.000	28,432.000	33,532.000		
A. Vlastní investice				—	600.000	24,000.000	24,000.000		
B. Příspěvky na investice				1,000.000	2,000.000	241,840.000	244,840.000		
III. (úhrn)				1,000.000	2,000.000	24,000.000	27,000.000		
Titul 3. (úhrn)				3,200.000	50,200.000	52,500.000	135,900.000		
				1,000.000	114,447.000	404,382.000	619,829.000		
4	1	1	Zemědělská výroba.						
			Orgány zemědělské správy.						
			I. Vlastní správní.						
			A. Osobní	—	36,496.000	5,179.000	41,675.000		
		B. Věcné	—	9,565.000	2,640.000	12,205.000			
		III. Investiční.							
		A. Vlastní investice	—	854.000	400.000	754.000			
		§ 1. (úhrn)	—	48,415.000	8,219.000	54,634.000			
		2	Přímé zvelebování výroby rostlinné.						
		II. Ostatní správní	1,000.000	48,000.000	11,000.000	59,000.000			
		§ 2. (úhrn)	1,000.000	48,000.000	11,000.000	59,000.000			
		3	Přímé zvelebování výroby živočišné.						
II. Ostatní správní	1,000.000	71,500.000	13,000.000	85,500.000					
§ 3. (úhrn)	—	2,500.000	37,000.000	39,500.000					
		1,000.000	71,500.000	13,000.000	85,500.000				
		—	2,500.000	37,000.000	39,500.000				

12. Ministerstvo zemědělství.

Kapitola	Titul	Paragraf	V ý d a j e			
			ústřední	zemí českých	Slovenska	Úhrn
			Kčs			
12	4	4	Státní ústavy pro chov koní.			
			I. Vlastní správní.			
			—	24,821.000	21,718.000	46,534.000
			—	25,388.000	22,444.000	47,832.000
			III. Investiční.			
			—	200.000	2,388.000	2,388.000
					492.000	692.000
			—	50,409.000	2,388.000	2,388.000
					44,649.000	95,058.000
			§ 4. (úhrn)			
			—	50,409.000	44,649.000	95,058.000
			5 Zemědělské výzkumnictví.			
			I. Vlastní správní.			
			—	85,110.000	10,589.000	45,699.000
			—	16,420.000	6,443.000	22,863.000
			III. Investiční.			
			—	4,830.000	470.000	5,300.000
			—	56,960.000	17,502.000	73,862.000
			§ 5. (úhrn)			
			—	56,960.000	17,502.000	73,862.000
			6 Veterinární správa.			
			I. Vlastní správní.			
			—	—	8,277.000	8,277.000
			—	—	770.000	770.000
			—	—	13,210.000	13,210.000
			II. Ostatní správní			
			—	—	—	—
			—	—	22,257.000	22,257.000
			§ 6. (úhrn)			
			—	—	22,257.000	22,257.000
			7 Státní diagnostický veterinární ústav.			
			I. Vlastní správní.			
			—	—	1,772.000	1,772.000
			—	—	1,025.000	1,025.000
			—	—	40.000	40.000
			II. Ostatní správní			
			—	—	—	—
			III. Investiční.			
			—	—	1,660.000	1,660.000
			—	—	—	—
			—	—	4,497.000	4,497.000
			§ 7. (úhrn)			
			—	—	4,497.000	4,497.000
			Titul 4.			
			I. Vlastní správní.			
			—	98,427.000	47,530.000	143,957.000
			—	51,878.000	33,322.000	84,696.000
			1,000.000	71,500.000	24,000.000	96,500.000
			1,000.000	50,500.000	89,250.000	140,750.000
			II. Ostatní správní			
			III. Investiční.			
			—	5,384.000	2,388.000	2,388.000
					3,022.000	8,406.000
			1,000.000	71,500.000	25,388.000	98,888.000
			1,000.000	208,684.000	178,124.000	377,808.000
			Titul 4. (úhrn)			

12. Ministerstvo zemědělství.

Kapitola	Titul	Paragraf	V ý d a j e					
			ústřední	zemí českých	Slovenska	Ú h r a		
Kčs								
12	5	1	Zemědělské plánování a statistika.					
			Zemědělské plánování.					
			I. Vlastní správní.					
			B. Věcné	—	400.000	150.000	550.000	
					400.000	—	400.000	
			II. Ostatní správní	—	—	490.000	490.000	
						400.000	400.000	
			§ 1. (úhrn)	—	400.000	550.000	950.000	
			2	Zemědělská statistika.				
			II. Ostatní správní	—	2.200.000	1.050.000	3.250.000	
			§ 2. (úhrn)	—	2.200.000	1.050.000	3.250.000	
			3	Zemědělský ústav účetnicko-spravovédný.				
			I. Vlastní správní.					
			A. Osobní	—	3.724.000	—	3.724.000	
			B. Věcné	—	1.632.000	—	1.632.000	
			III. Investiční.					
A. Vlastní investice	—	100.000	—	100.000				
§ 3. (úhrn)	—	5.456.000	—	5.456.000				
Titul 5.								
I. Vlastní správní.								
A. Osobní	—	3.724.000	—	3.724.000				
B. Věcné	—	2.082.000	150.000	2.182.000				
II. Ostatní správní	—	400.000	—	400.000				
II. Ostatní správní	—	2.200.000	1.450.000	3.650.000				
III. Investiční.								
A. Vlastní investice	—	100.000	—	100.000				
Titul 5. (úhrn)	—	8.056.000	1.600.000	9 656.000				
6	1	1	Verejná služba lesnická.					
Dohled na lesy a myslivost.								
I. Vlastní správní.								
A. Osobní			—	15.029.000	11.727.000	26.756.000		
B. Věcné			—	3.498.000	5.424.000	8.922.000		
II. Ostatní správní			1.000.000	13.050.000	5.390.000	19.440.000		
III. Investiční.								
A. Vlastní investice			—	200.000	290.000	490.000		
					210.000	210.000		
§ 1. (úhrn)			1.000.000	31.777.000	22.831.000	55 608.000		
2			Hrazení bystřin (lesnicko-technická ochrana půdy).					
I. Vlastní správní.								
A. Osobní			—	9.448.000	—	9.448.000		
B. Věcné			—	2.316.000	—	2.316.000		
II. Ostatní správní			—	100.000	—	100.000		
III. Investiční.								
A. Vlastní investice	—	35.280.000	—	35.280.000				
§ 2. (úhrn)	—	47.144.000	—	47.144.000				

12. Ministerstvo zemědělství.

Kapitola	Titul	Paragraf	V ý d a j e				
			ústřední	zemí českých	Slovenska	Úhrn	
Kčs							
12	6	3	Lesnické výzkumnictví.				
			I. Vlastní správní.				
			A. Osobní	—	3,860.000	—	3,860.000
			B. Věcné	—	2,763.000	—	2,763.000
			II. Ostatní správní	—	970.000	—	970.000
			III. Investiční.	—	1,050.000	—	1,050.000
			A. Vlastní investice	—	1,050.000	—	1,050.000
			§ 3. (úhrn)	—	8,643.000	—	8,643.000
			Titul 6.				
			I. Vlastní správní.				
A. Osobní	—	28,337.000	11,727.000	40,064.000			
B. Věcné	—	8,577.000	5,424.000	14,001.000			
II. Ostatní správní	1,000.000	14,120.000	5,390.000	20,510.000			
III. Investiční.			210.000	210.000			
A. Vlastní investice	—	26,530.000	290.000	26,820.000			
Titul 6. (úhrn)	1,000.000	87,564.000	22,831.000	111,395.000			
7	1	1	Pozemková reforma.				
			Ústředí (v zemích českých včetně osidlovacích komisí).				
			I. Vlastní správní.				
			A. Osobní	—	24,835.000	17,867.000	42,702.000
			B. Věcné	—	35,343.000	3,792.000	44,140.000
			§ 1. (úhrn)	—	60,183.000	21,659.000	81,842.000
			II. Obvodové úřadovny (na Slovensku).				
			I. Vlastní správní.				
			A. Osobní	—	—	6,727.000	6,727.000
			B. Věcné	—	—	2,113.000	2,113.000
§ 2 (úhrn)	—	—	8,840.000	8,840.000			
Titul 7.							
I. Vlastní správní.							
A. Osobní	—	24,835.000	24,594.000	49,429.000			
B. Věcné	—	35,343.000	10,905.000	46,253.000			
Titul 7. (úhrn)	—	60,183.000	35,499.000	95,682.000			
8	1	1	Likvidace agendy býv. Stát. pozemkového úřadu a německých zásahů do pozemkové držby v době nesvobody.				
			Ústředí a obvodové úřadovny.				
			I. Vlastní správní.				
A. Osobní	—	32,372.000	—	32,372.000			
B. Věcné	—	4,810.000	—	4,810.000			
§ 1. (úhrn)	—	37,182.000	—	37,182.000			

12. Ministerstvo zemědělství.

Kapitola	Titul	Paragraf	V ý d a j e	ústřední	zemí Českých	Slovenska	Úhrn
				Kčs			
12	6	2	Vnější organizace a ústředna vnucených správ.				
			I. Vlastní správa.				
			A. Osobní	—	2,886.000	—	2,886.000
			B. Věcná	—	669.000	—	669.000
			§ 2. (úhrn)	—	3,495.000	—	3 495.000
			Titul 3.				
			I. Vlastní správa.				
			A. Osobní	—	35,208.000	—	35,208.000
			B. Věcná	—	5,469.000	—	5,469.000
			Titul 3. (úhrn)	—	40,677.000	—	40 677.000
			Kapitola 12.				
			I. Vlastní správa.				
			A. Osobní				
			Titul 1.	42,208.000	—	19,862.000	62,070.000
			Titul 2.	—	—	15,668.000	15,668.000
			Titul 3.	—	22,976.000	20,148.000	42,722.000
			Titul 4.	—	96,427.000	47,590.000	143,957.000
			Titul 5.	—	3,724.000	—	3,724.000
			Titul 6.	—	26,337.000	11,727.000	40,064.000
			Titul 7.	—	24,836.000	24,594.000	40,429.000
			Titul 8.	—	35 208.000	—	35,208.000
			A. (úhrn)	42,208.000	211,107.000	139,422.000	392,737.000
			B. Věcná.				
			Titul 1.	16,890.000	—	8,975.000	24,765.000
			Titul 2.	—	—	9,021.000	9,021.000
			Titul 3.	—	84,171.000	16,914.000	101,085.000
			Titul 4.	—	51,378.000	33,322.000	84,696.000
			Titul 5.	—	2,082.000	150.000	2,182.000
			Titul 6.	—	8,577.000	5,424.000	14,001.000
			Titul 7.	—	35,348.000	10,905.000	46,253.000
			Titul 8.	—	5,469.000	—	5,469.000
			B. (úhrn)	16,890.000	166 970.000	84,111.000	287 471.000
			I. (úhrn)	58,598.000	398,077.000	223,533.000	680 208.000

12. Ministerstvo zemědělství.

Kapitola	Titul	Paragraf	V ý d a j e			
			ústřední	zemí českých	Slovenska	Úhrn
			Kčs			
12						
		II. Ostatní správní.	1,000.000	30,500.000		31,500.000
		Titul 2.	90,485.000	133,910.000	45,770.000	210,165.000
			2,200.000	50,200.000	29,300.000	82,900.000
		Titul 3.	—	5,100.000	28,432.000	34,532.000
			1,000.000	71,500.000	24,000.000	96,500.000
		Titul 4.	1,000.000	50,500.000	89,250.000	140,750.000
			—	400.000	—	400.000
		Titul 5.	—	2,200.000	1,450.000	3,650.000
		Titul 6.	1,000.000	14,120.000	5,390.000	20,510.000
			5,200.000	152,000.000	53,500.000	211,500.000
		II. (úhrn)	82,485.000	205,830.000	171,292.000	409,907.000
		III. Investiční.				
		A. Vlastní investice.				
		Titul 1.	1,850.000	—	1,250.000	3,100.000
		Titul 2.	50,000.000	900.000	2,100.000	52,400.000
			—	—	24,000.000	24,000.000
		Titul 3.	—	600.000	96,050.000	96,650.000
			—	—	2,388.000	2,388.000
		Titul 4.	—	5,384.000	3,022.000	8,406.000
		Titul 5.	—	100.000	—	100.000
			—	—	210.000	210.000
		Titul 6.	—	96,530.000	290.000	96,820.000
		—	—	20,508.000	20,508.000	
	A. (úhrn)	51,850.000	42,814.000	102,712.000	197,476.000	
	B. Příspěvky na investice.					
	Titul 2.	1,000.000	2,500.000	1,500.000	5,000.000	
	Titul 3.	1,000.000	2,000.000	241,840.000	244,840.000	
		2,000.000	5,500.000	243,340.000	250,840.000	
	B. (úhrn)	—	—	26,508.000	26,508.000	
	III. (úhrn)	53,850.000	48,414.000	346,052.000	448,316.000	
		5,200.000	152,000.000	90,000.000	237,200.000	
		144,933.000	862,321.000	740,877.000	1,538,131.000	
	Kapitola 12. (úhrn)	150,133.000	904,821.000	820,975.000	1,776,029.000	

12. Ministerstvo zemědělství.

Kapitola	Titul	Paragraf	Příjmy			
			ústřední	země českých	Slovenska	Úhrn
			Kčs			
			12. Ministerstvo zemědělství.			
			(Pověření pěstování půdohospodářství a pozemkové reformy.)			
12	1		Ministerstvo zemědělství.			
		3	210.000	—	—	210.000
		4	—	—	150.000	150.000
			Titul 1. (úhrn)			
			210.000	—	150.000	360.000
	2		Přímá péče o zemědělce.			
		1	—	—	557.000	557.000
		2	—	470.000	101.000	571.000
		3	—	2.700.000	500.000	200.000
		4	—	100.000	—	100.000
			Titul 2. (úhrn)			
			—	3.270.000	1.158.000	4.428.000
	3		Zemědělská technika.			
		1	—	—	4.000	4.000
		2	—	—	15.565.000	15.565.000
		3	—	60.000.000	5.010.000	65.010.000
		4	—	100.000	—	100.000
			Titul 3. (úhrn)			
			—	60.100.000	20.579.000	80.679.000
	4		Zemědělská výroba.			
		1	—	—	2.000	2.000
		2	—	10.622.000	130.000	10.752.000
		3	—	1.500.000	2.030.000	3.530.000
		4	—	10.454.000	8.298.000	18.752.000
		5	—	6.785.000	3.182.000	9.967.000
		6	—	—	703.000	703.000
		7	—	—	50.000	50.000
			Titul 4. (úhrn)			
			—	29.371.000	14.395.000	43.766.000

12. Ministerstvo zemědělství.

Kapitola	Titul	Paragraf	Příjmy						
			ústřední	zemí českých	Slovenska	Úhrn			
						Kčs			
12	5		Zemědělské plánování a statistika.						
		2	—	2,000.000	—	2,000.000			
		3	—	200.000	—	200.000			
			—	2,200.000	—	2,200.000			
Titul 5. (úhrn)									
6			Veřejná služba lesnická.						
	1	—	1,220.000	8,008.000	9,228.000				
	2	—	12,010.000	—	12,010.000				
	3	—	520.000	—	520.000				
		—	13,750.000	8,008.000	21,758.000				
Titul 6. (úhrn)									
7			Pozemková reforma.						
	1	—	60,188.000	36,659.000	96,847.000				
	2	—	—	8,840.000	8,840.000				
		—	60,188.000	35,499.000	95,687.000				
Titul 7. (úhrn)									
8			Likvidace agendy býv. Stát. pozemkového úřadu a německých zásahů do pozemkové držby v době mezivobody.						
	1	—	37,182.000	—	37,182.000				
	2	—	4.000	—	4.000				
		—	37,186.000	—	37,186.000				
Titul 8. (úhrn)									
Kapitola 12. (úhrn)						210.000	208,060.000	79,788.000	288,058.000

13. Ministerstvo výživy.

Kapitola	Titul	Paragraf	V ý d a j e				
			Ústřední	zemí českých	Slovenska	Úhrn	
			Kčs				
13	1		13. Ministerstvo výživy.				
			(Pověření výživy a zásobování.)				
			Ministerstvo výživy.				
		1	Ministr.				
			I. Vlastní správa.				
			A. Osobní	847.000	—	—	847.000
		2	Pověřenc.				
			I. Vlastní správa.				
			A. Osobní	—	—	334.000	334.000
		3	Ministerstvo.				
			I. Vlastní správa.				
			A. Osobní	31.294.000	—	—	31.294.000
			B. Věcné	11.289.000	—	—	11.289.000
			III. Investiční.				
			A. Vlastní investice	750.000	—	—	750.000
	§ 3. (úhrn)	43.333.000	—	—	43.333.000		
4	Pověřenectvo.						
	I. Vlastní správa.						
	A. Osobní	—	—	13.711.000	13.711.000		
	B. Věcné	—	—	48.385.000	48.385.000		
	§ 4. (úhrn)	—	—	62.046.000	62.046.000		
5	Zahraniční přidělení						
	I. Vlastní správa.						
	A. Osobní	850.000	—	—	850.000		
	B. Věcné	1.065.000	—	—	1.065.000		
	III. Investiční.						
	A. Vlastní investice	150.000	—	—	150.000		
	§ 5. (úhrn)	2.065.000	—	—	2.065.000		

13. Ministerstvo výživy.

Kapitola	Titul	Paragraf	V ý d a j e					
			ústřední	zemí českých	Slovenska	Úhrn		
Kčs								
13	1	6	Služba pro styk s veřejností.					
			II. Ostatní správní	—	3,450.000	—	3,450.000	
			Titul 1.					
			I. Vlastní správní.					
			A. Osobní	82,491.000	—	14,045.000	46,596.000	
			B. Věcné	12,354.000	—	43,335.000	60,689.000	
			II. Ostatní správní	—	3,450.000	—	3,450.000	
			III. Investiční.					
			A. Vlastní investice	900.000	—	—	900.000	
			Titul 1. (úhrn)	45,745.000	3,450.000	62,380.000	111,575.000	
	2	1	2	Statistika, plánování a výzkumnictví v oboru výživy.				
				1 Statistika a plánování.				
				II. Ostatní správní	3,550.000	3,850.000	50.000	7,450.000
				2 Výzkumnictví potravinářské.				
				II. Ostatní správní	—	4,030.000	3,500.000	7,530.000
Titul 2.								
II. Ostatní správní				3,550.000	7,880.000	3,550.000	14,980.000	
Titul 2. (úhrn)				3,550.000	7,880.000	3,550.000	14,980.000	
3	1	3	Zpeněžování a distribuce v oboru výživy.					
			1 Zpeněžování a distribuce rostlinné produkce.					
			II. Ostatní správní	—	5,500.000 1,000.000	300.000 —	5,800.000 1,000.000	
			III. Investiční.					
			B. Přspěvky na investice	—	5,000.000	6,000.000	11,000.000	
§ 1. (úhrn)	—	5,500.000 6,000.000	300.000 6,000.000	5,800.000 12,000.000				
2	2	3	Zpeněžování a distribuce ší- vočišné produkce.					
			II. Ostatní správní	—	3,000.000 11,340.000	11,000.000 710.000	14,000.000 12,050.000	

13. Ministerstvo výživy.

Kapitola	Titul	Paragraf	V ý d a j e				
			ústřední	zemí českých	Slovenska	Úhrn	
Kčs							
13	3						
			Titul 3.				
			II. Ostatní správní	—	8.500.000 12.340.000	11.300.000 710.000	19.800.000 13.050.000
			III. Investiční. B. Příspěvky na investice	—	5.000.000	6.000.000	11.000.000
		Titul 3. (úhrn)	—	8.500.000 17.340.000	11.300.000 6.710.000	19.800.000 24.050.000	
4	1						
			Průmysl výživy.				
			Zvelebování průmyslu výživy v oboru rostlinné produkce.				
			II. Ostatní správní	—	21.780.000	12.500.000	34.280.000
			Zvelebování průmyslu výživy v oboru živočišné produkce.				
			II. Ostatní správní	155.000.000	68.000.000	50.000.000	273.000.000
			III. Investiční. B. Příspěvky na investice	—	8.000.000	8.000.000	16.000.000
			§ 2. (úhrn)	—	155.000.000 8.000.000	68.000.000 8.000.000	273.000.000 16.000.000
			Titul 4.	155.000.000	90.700.000	62.500.000	308.200.000
			II. Ostatní správní	—	—	—	—
	III. Investiční. B. Příspěvky na investice	—	8.000.000	8.000.000	16.000.000		
	Titul 4. (úhrn)	—	155.000.000 8.000.000	62.500.000 8.000.000	308.200.000 16.000.000		
5	1						
			Řízení spotřeby.				
			Potravinové lístky.				
			I. Vlastní správní. B. Věcné	—	66.410.000	9.200.000	75.610.000
			Kontrola spotřeby a distribuce.				
	I. Vlastní správní. A. Osobní B. Věcné	—	10.375.000 7.722.000	—	10.375.000 7.722.000		
	§ 2. (úhrn)	—	18.097.000	—	18.097.000		

13. Ministerstvo výživy.

Kapitola	Titul	Paragraf	V ý d a j e				
			ústřední	zemědělských	Slovenska	Úhrn	
			Kčs				
13	5		Titul 5.				
		I. Vlastní správní.					
		A. Osobní	—	10,375.000	—	10,375.000	
		B. Věcné	—	74,132.000	9,200.000	83,332.000	
			Titul 5. (úhrn)				
			—	84,507.000	9,200.000	93,707.000	
	6	1		Hospodářská pomoc a obnova.			
			Čs. úřad pro hospodářskou pomoc a obnovu.				
			I. Vlastní správní.				
			A. Osobní	8,850.000	—	—	8,850.000
		B. Věcné	2,763.000	—	—	2,763.000	
				§ 1. (úhrn)			
				11,613.000	—	—	11,613.000
			Titul 6.				
			I. Vlastní správní.				
			8,850.000	—	—	8,850.000	
		2,763.000	—	—	2,763.000		
		Titul 6. (úhrn)					
		11,613.000	—	—	11,613.000		
		Kapitola 13.					
		I. Vlastní správní.					
		A. Osobní.					
		32,491.000	—	14,045.000	46,536.000		
		—	10,375.000	—	10,375.000		
		8,850.000	—	—	8,850.000		
		A. (úhrn)					
		41,341.000	10,375.000	14,045.000	65,761.000		
		E. Věcné.					
		12,351.000	—	48,535.000	60,886.000		
		—	74,132.000	9,200.000	83,332.000		
		2,763.000	—	—	2,763.000		
		B. (úhrn)					
		15,117.000	74,132.000	57,535.000	146,784.000		
		I. (úhrn)					
		56,458.000	84,507.000	71,580.000	212,545.000		

13. Ministerstvo výživy.

Kapitola	Titul	Paragraf	V ý d a j e				
			ústřední	zemí českých	Slovenska	Ú h r n	
			Kčs				
13							
		II. Ostatní správní.					
		Titul 1.	—	3,450.000	—	3,450.000	
		Titul 2.	3,550.000	7,880.000	3,550.000	14,980.000	
				8,500.000	11,300.000	19,800.000	
		Titul 3.	—	12,340.000	710.000	13,050.000	
				155,900.000	90,700.000	246,600.000	
		Titul 4.	—	—	—	—	
				155,900.000	90,700.000	246,600.000	
			II. (úhrn)	3,550.000	23,670.000	4,280.000	31,480.000
		III. Investiční.					
		A. Vlastní investice.					
		Titul 1.	900.000	—	—	900.000	
		A. (úhrn)	900.000	—	—	900.000	
	B. Přispěvky na investice.						
	Titul 3.	—	5,000.000	6,000.000	11,000.000		
	Titul 4.	—	8,000.000	8,000.000	16,000.000		
	B. (úhrn)	—	13,000.000	14,000.000	27,000.000		
	III. (úhrn)	900.000	13,000.000	14,000.000	27,900.000		
			155,900.000	90,200.000	246,100.000		
			60,908.000	121,177.000	89,840.000	271,925.000	
		Kapitola 13. (úhrn)	215,908.000	220,377.000	163,640.000	599,925.000	

13. Ministerstvo výživy.

Kapitola	Titul	Paragraf	Příjmy			
			ústřední	zemí českých	Slovenska	Ohrn
			Kčs			
13	1		13. Ministerstvo výživy.			
			(Povereníctvo výživy a zásobovania.)			
			Ministerstvo výživy.			
	3		5.000	—	—	5.000
	4		—	—	200.000	200.000
			5.000	—	200.000	205.000
			Titul 1. (úhrn)			
	3		Zpeněžování a distribuce v oboru výživy.			
	1		—	915.000	—	915.000
			—	915.000	—	915.000
			Titul 3. (úhrn)			
	4		Průmysl výživy.			
	2		—	950.000	—	950.000
			—	950.000	—	950.000
			Titul 4. (úhrn)			
	5		Rízení spotřeby.			
	1		—	120.000	—	120.000
	2		—	50.000	—	50.000
			—	170.000	—	170.000
			Titul 5. (úhrn)			
	6		Hospodářská pomoc a obnova.			
	1		9.400.000	—	—	9.400.000
			9.400.000	—	—	9.400.000
			Titul 6. (úhrn)			
			9.405.000	2.035.000	200.000	11.640.000
			Kapitola 13. (úhrn)			

14. Ministerstvo průmyslu.

Kapitola	Titul	Paragraf	V ý d a j e	ústřední	zemí českých	Slovenska	U h r n
				Kčs			
14	1		14. Ministerstvo průmyslu. (Povereníctvo priemyslu a obchodu.)				
			Ministerstvo průmyslu.				
		1	Ministr.				
			I. Vlastní správní.				
			A. Osobní	347.000	—	—	347.000
		2	Pověřenec.				
			I. Vlastní správní.				
			A. Osobní	—	—	334.000	334.000
		3	Ministerstvo.				
			I. Vlastní správní.				
			A. Osobní	67.116.000			67.116.000
			B. Věcné	18.934.000			18.934.000
			III. Investiční.				
			A. Vlastní investice.	500.000	—	—	500.000
	§ 3. (šhrn)	86.550.000	—	—	86.550.000		
4	Pověřenectvo						
	I. Vlastní správní.						
	A. Osobní	—		20.949.000	20.949.000		
	B. Věcné	—		9.068.000	9.068.000		
	III. Investiční.						
	A. Vlastní investice.	—	—	300.000	300.000		
	§ 4. (šhrn)	—	—	30.312.000	30.312.000		
5	Členství v mezinárodních in- stitucích.						
	II. Ostatní správní	1.108.000	—	—	1.108.000		
6	Kontrola řízené výroby						
	II. Ostatní správní	—	200.000	20.000	220.000		
7	Výstavnictví a propagace.						
	II. Ostatní správní	—	600.000	150.000	750.000		

14. Ministerstvo průmyslu.

Kapitola	Titul	Paragraf	V ý d a j e			
			ústřední	země českých	Slovenska	Úhrn
Kčs						
14	1		Titul 1.			
			I. Vlastní správní.			
			A. Osobní			
			67 463.000		21 283.000	88 746.000
			B. Věcné			
			18 934.000	—	9 063.000	27 997 000
			II. Ostatní správní			
			1 103.000	800.000	170.000	2 073.000
			III. Investiční.			
			A. Vlastní investice			
			500.000	—	300.000	800.000
			88 000.000	800.000	30 816.000	119 616.000
			Titul 1. (úhrn)			
	2		Zvelebování průmyslu.			
			II. Ostatní správní			
				2 100.000	10 320.000	12 420.000
				2 100.000	10 320.000	12 420.000
			Titul 2. (úhrn)			
	3		Zvelebování řemesel.			
	1		Živnostensko zvelebovací služba.			
			II. Ostatní správní			
				1 110.000	195.000	1 305.000
	2		Opatření k podpoře řemesel.			
			II. Ostatní správní			
			—	2 850.000	465.000	3 315.000
	3		Hospodářská péče o řemesla.			
			II. Ostatní správní			
			—	1 500.000	300.000	1 800.000
	4		Sociální péče o řemeslnictvo a jeho dorost.			
			II. Ostatní správní			
			—	1 500.000	500.000	2 000.000
	5		Lidová a umělecká výroba.			
			II. Ostatní správní			
				14 000.000 700.000	9 000.000 250.000	23 000.000 950.000
			Titul 3.			
				14 000.000 7 660.000	9 000.000 1 710.000	23 000.000 9 370.000
			II. Ostatní správní			
				14 000.000 7 660.000	9 000.000 1 710.000	23 000.000 9 370.000
			Titul 3. (úhrn)			
			—	14 000.000 7 660.000	9 000.000 1 710.000	23 000.000 9 370.000

14. Ministerstvo průmyslu.

Kapitola	Titul	Paragraf	V ý d a j e				
			ústřední	zemí českých	Slovenska	Úhrn	
Kčs							
14	4						
			Výrobní družstva.				
			II. Ostatní správní	—	10,000.000	900.000	10,900.000
			Titul 4. (úhrn)	—	10,000.000	900.000	10,900.000
	5		Hornictví.				
	1		Báňské úřady.				
			I. Vlastní správní.				
			A. Osobní		12,441.000	2,031.000	14,472.000
			B. Věcné		3,594.000	552.000	4,146.000
			III. Investiční.				
			A. Vlastní investice		182.000	50.000	232.000
			§ 1. (úhrn)	—	10,217.000	2,633.000	12,850.000
	2		Státní geologické ústavy.				
			I. Vlastní správní.				
			A. Osobní		6,670.000	1,662.000	7,292.000
			B. Věcné		4,994.000	2,521.000	7,515.000
			II. Ostatní správní.			50.000	50.000
			III. Investiční.				
			A. Vlastní investice		800.000	740.000	1,540.000
			§ 2. (úhrn)	—	11,364.000	4,973.000	16,337.000
	3		Nerostný výzkum půdy				
			II. Ostatní správní		8,000.000	14,000.000	22,000.000
			III. Investiční.				
			A. Vlastní investice	—	300.000	500.000	800.000
			§ 3. (úhrn)	—	8,300.000	14,500.000	22,800.000
	4		Ostatní výdaje.				
			II. Ostatní správní	—	795.000	575.000	1,310.000
			Titul 5.				
			I. Vlastní správní.				
			A. Osobní		18,011.000	3,693.000	21,704.000
			B. Věcné		8,588.000	3,073.000	11,661.000
			II. Ostatní správní		8,735.000	14,625.000	23,360.000
			III. Investiční.				
			A. Vlastní investice		1,282.000	1,290.000	2,572.000
			Titul 5. (úhrn)		36,616.000	22,681.000	59,297.000

14. Ministerstvo průmyslu.

Kapitola	Titul	Paragraf	V ý d a j e			
			ústřední	zemí českých	Slovenska	Úhrn
			Kčs			
14	6					
			Energetika.			
		1	Elektrifikace venkova.			
			III. Investiční.			
			B. Příspěvky na investice			
			—	100,000.000	—	100,000.000
		2	Soustavné zásobování plynem.			
			III. Investiční.			
			B. Příspěvky na investice			
			—	10,000.000	—	10,000.000
			Titul 6.			
			III. Investiční.			
			B. Příspěvky na investice			
			—	110,000.000	—	110,000.000
			Titul 6. (úhrn)			
			—	110,000.000		110,000.000
	7		Cejchovní a puncovní služba.			
		1	Cejchovní úřady.			
			I. Vlastní správní.			
			A. Osobní			
			—	14,704.000	—	14,704.000
			B. Věcné			
			—	5,543.000	—	5,543.000
			III. Investiční.			
			A. Vlastní investice			
				900.000	—	900.000
			§ 1. (úhrn)			
			—	21,147.000	—	21,147.000
		2	Puncovní úřady.			
			I. Vlastní správní.			
			A. Osobní			
			—	2,807.000	—	2,807.000
			B. Věcné			
			—	954.000	—	954.000
			III. Investiční.			
			A. Vlastní investice			
				241.000	—	241.000
			§ 2. (úhrn)			
			—	4,002.000	—	4,002.000
			Titul 7.			
			I. Vlastní správní.			
			A. Osobní			
			—	17,511.000	—	17,511.000
			B. Věcné			
			—	6,497.000	—	6,497.000
			III. Investiční.			
			A. Vlastní investice			
			—	1,141.000	—	1,141.000
			Titul 7. (úhrn)			
			—	25,149.000	—	25,149.000

14. Ministerstvo průmyslu.

Kapitola	Titul	Paragraf	V ý d a j e	ústřední	země českých	Slovenska	U h r a
				Kčs			
14	8		Patentní ober.				
		1	Patentní úřad.				
			I. Vlastní správní.				
			A. Osobní	10,198.000			10,198.000
			B. Věcné	3,196.000			3,196.000
			III. Investiční.				
			A. Vlastní investice	1,023.000	--	--	1,023.000
			§ 1. (úhrn)	14,417.000	--	--	14,417.000
		2	Úřad na ochranu živnostenského vlastnictví v Bratislavě.				
			I. Vlastní správní.				
			A. Osobní	267.000	--	--	267.000
			B. Věcné	234.000	--	--	234.000
			III. Investiční.				
			A. Vlastní investice	30.000	--	--	30.000
			§ 2. (úhrn)	531.000	--	--	531.000
		3	Patentní soud.				
			I. Vlastní správní.				
			A. Osobní	40.000	--	--	40.000
			Titul 8.				
			I. Vlastní správní.				
			A. Osobní	10,505.000	--		10,505.000
			B. Věcné	3,430.000	--		3,430.000
			III. Investiční.				
			A. Vlastní investice	1,053.000	--		1,053.000
			Titul 8. (úhrn)	14,988.000	--	--	14,988.000
			Technické museum v Košicích.				
			I. Vlastní správní.				
			A. Osobní	--	--	320.000	320.000
			B. Věcné	--	--	550.000	550.000
			III. Investiční.				
			A. Vlastní investice	--	--	550.000	550.000
			Titul 9. (úhrn)	--	--	1,120.000	1,120.000

14. Ministerstvo průmyslu.

Kapitola	Titul	Paragraf	V ý d a j e			
			ústřední	země českých	Slovenska	Úhrn
			Kčs			
14	10					
			Vědeckumnictví.			
		1	Letecký výzkumný ústav.			
			I. Vlastní správní.			
			A. Osobní			
			21,148.000	—	—	21,148.000
			B. Věcné			
			25,075.000	—	—	25,075.000
			II. Ostatní správní			
			350.000	—	—	350.000
			III. Investiční			
			A. Vlastní investice			
			13,611.000	—	—	13,611.000
			60,184.000	—	—	60,184.000
			§ 1. (úhrn)			
		2	Technické výzkumnictví.			
			II. Ostatní správní			
			—	30,000.000	4,000.000	34,000.000
			—	500.000	400.000	700.000
			Titul 10.			
			I. Vlastní správní.			
			A. Osobní			
			21,148.000	—	—	21,148.000
			B. Věcné			
			25,075.000	—	—	25,075.000
			II. Ostatní správní			
			350.000	30,000.000	4,000.000	34,000.000
			350.000	300.000	400.000	1,050.000
			III. Investiční.			
			A. Vlastní investice			
			13,611.000	—	—	13,611.000
			60,184.000	30,000.000	4,000.000	94,000.000
			60,184.000	300.000	400.000	60,884.000
			Titul 10. (úhrn)			
			Kapitola 14.			
			I. Vlastní správní.			
			A. Osobní.			
			Titul 1.			
			57,483.000	—	21,268.000	78,746.000
			Titul 5.			
			—	13,911.000	3,693.000	17,604.000
			Titul 7.			
			—	17,511.000	—	17,511.000
			Titul 8.			
			10,505.000	—	—	10,505.000
			Titul 9.			
			—	—	230.000	230.000
			Titul 10			
			21,148.000	—	—	21,148.000
			89,118.000	25,522.000	25,196.000	139,834.000
			A. (úhrn)			

14. Ministerstvo průmyslu.

Kapitola	Titul	Paragraf	V ý d a j e			
			ústřední	zemí českých	Slovenska	Ú h r n
Kčs						
14						
		B. Věcné.				
		Titul 1.	18,984.000	—	9,088.000	27,997.000
		Titul 5.	—	8,688.000	3,078.000	11,661.000
		Titul 7.	—	8,497.000	—	8,497.000
		Titul 8.	3,430.000	—	—	3,430.000
		Titul 9.	—	—	550.000	550.000
		Titul 10.	26,075.000	—	—	26,075.000
		B. (úhrn)	47,489.000	16,085.000	12,896.000	76,210.000
		I. (úhrn)	146,555.000	50,607.000	37,882.000	235,044.000
		II. Ostatní správní.				
		Titul 1.	1,103.000	800.000	170.000	2,073.000
		Titul 2.	—	2,100.000	10,320.000	12,420.000
		Titul 3.	—	14,000.000	9,000.000	23,000.000
		Titul 4.	—	7,660.000	1,710.000	9,370.000
		Titul 5.	—	16,000.000	900.000	16,900.000
		Titul 6.	—	8,785.000	14,625.000	23,360.000
		Titul 7.	—	30,000.000	4,000.000	34,000.000
		Titul 10.	850.000	300.000	400.000	1,050.000
		II. (úhrn)	1,453.000	44,000.000	13,000.000	57,000.000
		III. Investiční.				
		A. Vlastní investice.				
		Titul 1.	500.000	—	300.000	800.000
	Titul 5.	—	1,282.000	1,290.000	2,572.000	
	Titul 7.	—	1,141.000	—	1,141.000	
	Titul 8.	1,053.000	—	—	1,053.000	
	Titul 9.	—	—	350.000	350.000	
	Titul 10.	13,611.000	—	—	13,611.000	
	A. (úhrn)	15,164.000	2,423.000	1,940.000	19,527.000	
	B. Příspěvky na investice.					
	Titul 6.	—	110,000.000	—	110,000.000	
	B. (úhrn)	—	110,000.000	—	110,000.000	
	III. (úhrn)	15,164.000	112,423.000	1,940.000	129,527.000	
		163,172.000	44,000.000	13,000.000	57,000.000	
			192,625.000	67,947.000	428,744.000	
	Kapitola 14. (úhrn)	163,172.000	236,625.000	80,947.000	480,744.000	

14. Ministerstvo průmyslu.

Kapitola	Titul	Příjem	Příjmy			
			ústřední	zemní českých	Slovenska	Úhrn
			Kčs			
		14. Ministerstvo průmyslu. (Povereníctvo priemyslu a obchodu.)				
14	1	Ministerstvo průmyslu.				
	2	Ministerstva	2,512.000	—	—	2,512.000
	4	Pověřenectvo	—	—	9,206.000	9,206.000
	6	Kontrola řízané výroby	—	105.000	—	105.000
		Titul 1. (úhrn)	2,512.000	105.000	9,206.000	11,824.000
	2	Zvelebování průmyslu	—	50.000	—	50.000
	3	Zvelebování řemesel	—	250.000	—	250.000
	4	Výrobní družstva	—	480.000	—	480.000
	5	Hornictví.				
	1	Báňské úřady	—	2,812.000	1,024.000	3,836.000
	2	Státní geologické ústavy	—	102.000	—	102.000
		Titul 5. (úhrn)	—	2,914.000	1,024.000	3,938.000
	6	Energetika	—	500.000	—	500.000
	7	Cejchovní a puncovní služba.				
	1	Cejchovní úřady	—	30,740.000	—	30,740.000
	2	Puncovní úřady	—	1,037.000	—	1,037.000
		Titul 7 (úhrn)	—	31,777.000	—	31,777.000
	8	Patentní obor.				
	1	Patentní úřad	22,158.000	—	—	22,158.000
	2	Úřad na ochranu živnostenského vlastnictví v Bratislavě	462.000	—	—	462.000
		Titul 8. (úhrn)	22,600.000	—	—	22,600.000
	9	Technické museum v Košicích.	—	—	51.000	51.000
	10	Výzkumnictví.				
	1	Letecký výzkumný ústav	533.000	—	—	533.000
		Titul 10. (úhrn)	533.000	—	—	533.000
		Kapitola 14. (úhrn)	25,646.000	33,026.000	10,281.000	78,953.000

15. Ministerstvo vnitřního obchodu.

Kapitola	Titul	Paragraf	V ý d a j e	ústřední	zemí českých	Slovenska	Úhrn
				Kčs			
15	1	1	15. Ministerstvo vnitřního obchodu.				
			Ministerstvo vnitřního obchodu.				
			1 Ministr.				
			I. Vlastní správní.				
			A. Osobní	347 000	—	—	347 000
			§ 1. (úhrn)	347 000	—	—	347 000
			2 Ministerstvo.				
			I. Vlastní správní.				
			A. Osobní	29 586 000	—	—	29 586 000
			B. Věcné	6 664 000	—	—	6 664 000
			III. Investiční.				
			A. Vlastní investice.	1 000 000	—	—	1 000 000
			§ 2. (úhrn)	37 250 000	—	—	37 250 000
			3 Členství v mezinárodních uních.				
			II. Ostatní správní	45 000	—	—	45 000
			§ 3. (úhrn)	45 000	—	—	45 000
			Titul I.				
			I. Vlastní správní.				
			A. Osobní	29 933 000	—	—	29 933 000
			B. Věcné	6 664 000	—	—	6 664 000
II. Ostatní správní	45 000	—	—	45 000			
III. Investiční	1 000 000	—	—	1 000 000			
Titul I (úhrn)	37 642 000	—	—	37 642 000			
2 Zvelebování obchodu a živností.							
1 Zvelebování obchodu.							
I. Vlastní správní.							
B. Věcné	—	1 000 000	150 000	1 000 000			
II. Ostatní správní	—	800 000	7 480 000	8 280 000			
§ 1. (úhrn)	—	1 800 000	7 630 000	1 000 000			
2 Živnostensko-zvelebovací služba.							
II. Ostatní správní	—	4 275 000	95 000	4 370 000			
§ 2. (úhrn)	—	4 275 000	95 000	4 370 000			
3 Státní ústav pro zvelebování živností v Turč. Sv. Martině.							
I. Vlastní správní.							
A. Osobní	—	—	1 217 000	1 217 000			
B. Věcné	—	—	1 199 000	1 199 000			
II. Ostatní správní	—	—	45 000	45 000			
III. Investiční.							
A. Vlastní investice	—	—	1 100 000	1 100 000			
Úhrn	—	—	9 561 000	9 561 000			

15. Ministerstvo vnitřního obchodu.

Kapitola	Titul	Paragraf	V ý d a j e	ústřední	zemní českých	Slovenska	Úhrn	
				Kčs				
15	2	3	Státní ústav pro zvelebování živností v Turč. Sv. Martině — odbočka v Bratislavě.					
			I. Vlastní správní. B. Věcné			257 000	257 000	
			II. Ostatní správní			25 000	25 000	
			III. Investiční A. Vlastní investice	—		100 000	100 000	
			Úhrn	—	—	382 000	382 000	
			Státní ústav pro zvelebování živností v Turč. Sv. Martině — odbočka v Košicích.					
			I. Vlastní správní. B. Věcné		—	182 000	182 000	
			II. Ostatní správní		—	20 000	20 000	
			VII. Investiční A. Vlastní investice	—	—	100 000	100 000	
			Úhrn	—	—	302 000	302 000	
			§ 3. (úhrn)	—	—	4 245 000	4 245 000	
			4	Opatření ku podpoře živností. II. Ostatní správní	—	600 000	215 000	815 000
			§ 4. (úhrn)	—	600 000	215 000	815 000	
			5	Hospodářská a sociální péče o živnostnictvo. II. Ostatní správní	—	1 500 000	150 000	1 650 000
			§ 5. (úhrn)	—	1 500 000	150 000	1 650 000	
			6	Výchovná a hospodářská péče o živnostenský dorost. II. Ostatní správní		100 000	250 000	350 000
			§ 6. (úhrn)	—	100 000	250 000	350 000	
			7	Péče o spotřební a obchodní družstva. II. Ostatní správní		900 000	300 000	1 200 000
			§ 7 (úhrn)		900 000	300 000	1 200 000	
				Titul 2.				
	I. Vlastní správní. A. Osobní B. Věcné		—	1 217 000 1 788 000	1 217 000 1 788 000			
	II. Ostatní správní		1 000 000 8 175 000	8 530 000	1 000 000 16 705 000			
	III. Investiční			1 300 000	1 300 000			
	Titul 2. (úhrn)		1 000 000 8 175 000	— 12 835 000	1 000 000 21 010 000			

15. Ministerstvo vnitřního obchodu.

Kapitola	Titul	Paragraf	V ý d a j e			
			ústřední	zemí českých	Slovenska	Úhrn
Kčs						
15	3					
		Cestovní, turistický a lázeňský rach.	—	3.000.000	8.000.000	11.000.000
		II. Ostatní správní	—	7.550.000	3.550.000	11.100.000
		Titul 3. (úhrn)	—	10.550.000	11.550.000	22.100.000
4						
		Kontrola řízení oběhu zboží.				
		I. Vlastní správní.				
		B. Věcné	—	7.009.000	—	7.009.000
		Titul 4. (úhrn)	—	7.009.000	—	7.009.000
5						
		Výzkumalství a zkušebnictví.				
		II. Ostatní správní	—	2.000.000	—	2.000.000
		Titul 5. (úhrn)	—	2.000.000	—	2.000.000
		Kapitola 15.				
		I. Vlastní správní.				
		A. Osobní.				
		Titul 1.	29.933.000	—	—	29.933.000
		Titul 2.	—	—	1.217.000	1.217.000
		A. (úhrn)	29.933.000	—	1.217.000	31.150.000
		B. Věcné.				
		Titul 1.	6.864.000	—	—	6.864.000
		Titul 2.	—	—	1.788.000	1.788.000
		Titul 4.	—	7.009.000	—	7.009.000
		B. (úhrn)	6.864.000	7.009.000	1.788.000	15.461.000
		I. (úhrn)	36.797.000	7.009.000	3.005.000	46.811.000
		II. Ostatní správní.				
		Titul 1.	45.000	—	—	45.000
			—	1.000.000	—	1.000.000
		Titul 2.	—	8.175.000	8.530.000	16.705.000
			—	5.000.000	8.000.000	13.000.000
		Titul 3.	—	7.550.000	3.550.000	11.100.000
		Titul 5.	—	2.000.000	—	2.000.000
		II. (úhrn)	45.000	22.725.000	20.080.000	67.250.000
		III. Investiční.				
		A. Vlastní investice.				
		Titul 1.	1.000.000	—	—	1.000.000
		Titul 2.	—	—	1.300.000	1.300.000
		III. (úhrn)	1.000.000	—	1.300.000	2.300.000
		Úhrn kapitoly 15.	37.842.000	30.734.000	16.385.000	84.961.000
		Kapitola 15. (úhrn)	37.842.000	30.734.000	22.385.000	90.961.000

15. Ministerstvo vnitřního obchodu.

Kapitola	Vše	Příjmy	Asiánská	zemi českých	Slovenska	Úhra
			Kčs			
15. Ministerstvo vnitřního obchodu.						
15	1	Ministerstvo vnitřního obchodu	780.000	—	—	780.000
	2	Zvelebování obchodu a živnosti	—	99.000	380.000	479.000
	3	Cestovní, turistický a lázeňský ruch	—	1.000	—	1.000
	4	Kontrola řízeného oběhu zboží	—	30.000	—	30.000
Kapitola 15. (úhra)			780.000	130.000	380.000	1.290.000

16. Ministerstvo zahraničního obchodu.

Kapitola	Titul	Paragraf	V ý d a j e			
			ústřední	zemí českých	Slovenska	U h r n
Kčs						
16. Ministerstvo zahraničního obchodu.						
16	1					
		1	Ministerstvo zahraničního obchodu.			
			Ministr.			
			I. Vlastní správní.			
			A. Osobní			
			374.000	—	—	374.000
			§ 1. (úhrn)			
			374.000	—	—	374.000
		2	Státní tajemník.			
			I. Vlastní správní.			
			A. Osobní			
			357.000	—	—	357.000
			§ 2. (úhrn)			
			357.000	—	—	357.000
		3	Ministerstvo.			
			I. Vlastní správní.			
			A. Osobní			
			35.649.000	—	—	35.649.000
			B. Věcné			
			24.030.000	—	—	24.030.000
			II. Ostatní správní			
			70.000	—	—	70.000
			III. Investiční.			
			A. Vlastní investice			
			1.679.000	—	—	1.679.000
			§ 3. (úhrn)			
			61.428.000	—	—	61.428.000
		4	Odborné poradní sbory			
			I. Vlastní správní.			
			A. Osobní			
			65.000	—	—	65.000
			B. Věcné			
			21.000	—	—	21.000
			§ 4. (úhrn)			
			86.000	—	—	86.000
		5	Členství v mezinárodních institucích.			
			II. Ostatní správní			
			109.000	—	—	109.000
			§ 5. (úhrn)			
			109.000	—	—	109.000
		6	Kancelář zmocněnce vlády ČSR pro obchod s SSSR.			
			I. Vlastní správní.			
			A. Osobní			
			1.669.000	—	—	1.669.000
			B. Věcné			
			1.073.000	—	—	1.073.000
			III. Investiční.			
			A. Vlastní investice			
			20.000	—	—	20.000
			§ 6 (úhrn)			
			2.762.000	—	—	2.762.000

16. Ministerstvo zahraničního obchodu.

Kapitola	Titul	Paragraf	V ý d a j e				
			ústřední	zemí českých	Slovenska	Úhrn	
			Kčs				
16	1		Titul 1.				
			I. Vlastní správní.				
			A. Osobní	88,114.000	—	—	88,114.000
			B. Věcné	25,124.000	—	—	25,124.000
			II. Ostatní správní	179.000	—	—	179.000
			III. Investiční.				
			A. Vlastní investice	1,699.000	—	—	1,699.000
			Titul 1. (úhrn)				
				65,116.000	—	—	65,116.000
	2		Zahraniční služba.				
	1		Obchodní přidělení.				
			I. Vlastní správní.				
			A. Osobní	21,554.000	—	—	21,554.000
			B. Věcné	1,667.000	—	—	1,667.000
			III. Investiční.				
			A. Vlastní investice	200.000	—	—	200.000
			§ 1. (úhrn)				
				23,421.000	—	—	23,421.000
	2		Čs. zásobovací a dopravní společnost v Londýně.				
			I. Vlastní správní.				
			A. Osobní	3,172.000	—	—	3,172.000
			B. Věcné	1,278.000	—	—	1,278.000
			III. Investiční.				
			A. Vlastní investice	50.000	—	—	50.000
			§ 2. (úhrn)				
				4,500.000	—	—	4,500.000
			Titul 2.				
			I. Vlastní správní.				
			A. Osobní	24,726.000	—	—	24,726.000
			B. Věcné	2,945.000	—	—	2,945.000
			III. Investiční.				
			A. Vlastní investice	250.000	—	—	250.000
			Titul 2. (úhrn)				
				27,921.000	—	—	27,921.000

16. Ministerstvo zahraničního obchodu.

Kapitola	Titul	Paragraf	V ý d a j e			
			ústřední	země českých	Slovenska	Úhrn
			Kčs			
16	3		Zvelebování vývozu.			
			II. Ostatní správní			
			14,691.000	--	--	14,691.000
			Titul 3. (úhrn)			
			14,691.000		--	14,691.000
	4		Zvelebování cizineckého ruchu.			
			II. Ostatní správní			
			22,000.000	--		22,000.000
			Titul 4. (úhrn)			
			22,000.000			22,000.000
			Kapitola 16.			
			I. Vlastní správní.			
			A. Osobní.			
			Titul 1			
			38,114.000	--	--	38,114.000
			Titul 2			
			24,728.000		--	24,728.000
			A. (úhrn)			
			62,840.000	--	--	62,840.000
			B. Věcné.			
			Titul 1			
			25,124.000	--	--	25,124.000
			Titul 2			
			2,945.000	--		2,945.000
			B. (úhrn)			
			28,069.000	--	--	28,069.000
			I. (úhrn)			
			90,909.000	--	--	90,909.000
			II. Ostatní správní.			
			Titul 1			
			179.000	--	--	179.000
			Titul 3			
			14,691.000		--	14,691.000
			Titul 4			
			22,000.000	--	--	22,000.000
			II. (úhrn)			
			36,870.000	--	--	36,870.000
			III. Investiční.			
			A. Vlastní investice.			
			Titul 1			
			1,699.000	--	--	1,699.000
			Titul 2			
			250.000	--	--	250.000
			III. (úhrn)			
			1,949.000	--	--	1,949.000
			Kapitola 16. (úhrn)			
			129,728.000	--	--	129,728.000

16. Ministerstvo zahraničního obchodu.

Kapitola	Titul	Paragraf	Příjmy	ústřední	zamě českých	Slovenska	Úhrn
				Kčs			
			16. Ministerstvo zahraničního obchodu.				
16	1		Ministerstvo zahraničního obchodu	203,490.000	—	—	203,490.000
			Kapitola 16. (úhrn)	203,490.000	—	—	203,490.000

17. Nejvyšší úřad cenový.

Kapitola	Titul	Paragraf	V ý d a j e			
			ústřední	zemí českých	Slovenska	Ú h r n
			Kčs		Kčs	
			17. Nejvyšší úřad cenový.			
17	1		Nejvyšší úřad cenový.			
			I. Vlastní správní.			
			A. Osobní			
				22,858.000		22,858.000
			B. Věcné			
			—	4,748.000		4,748.000
			II. Ostatní správní			
				400.000	—	400.000
			III. Investiční.			
			A. Vlastní investice			
			—	330.000		330.000
			—	27,831.000	—	27,831.000
			Titul 1. (úhrn)			
			Cenové zpravodajství nejvyššího úřadu cenového.			
			I. Vlastní správní.			
			A. Osobní			
			—	397.000	—	397.000
			B. Věcné			
			—	132.000		132.000
			II. Ostatní správní			
			—	2,140.000		2,140.000
			III. Investiční.			
			A. Vlastní investice			
			—	100.000	—	100.000
			—	2,769.000	—	2,769.000
			Titul 2. (úhrn)			
			Kapitola 17			
			I. Vlastní správní.			
			A. Osobní.			
			—	22,858.000	—	22,858.000
			—	397.000	—	397.000
			—	22,750.000	—	22,750.000
			A. (úhrn)			
			B. Věcné.			
			—	4,748.000	—	4,748.000
			—	132.000	—	132.000
			—	4,880.000	—	4,880.000
			B. (úhrn)			
			—	27,630.000	—	27,630.000
			I. (úhrn)			
			II. Ostatní správní.			
				400.000		400.000
			—	2,140.000		2,140.000
			—	2,540.000	—	2,540.000
			II. (úhrn)			
			III. Investiční.			
			A. Vlastní investice			
			—	330.000		330.000
			—	100.000		100.000
			III. (úhrn)			
				430.000	—	430.000
			Kapitola 17. (úhrn)			
				30,600.000	—	30,600.000

17. Nejvyšší úřad cenový.

Kapitola	Titul	Paragraf	Příjmy			
			ústřední	zemí českých	Slovenska	Úhrn
Kčs						
17. Nejvyšší úřad cenový.						
17	1		—	71.000	—	71.000
	2		—	3.001.000	—	3.001.000
			—	3.072.000	—	3.072.000
Kapitola 17 (úhrn)						

18. Ministerstvo techniky.

Kapitola	Titul	Paragraf	V ý d a j e	ústřední	zemí českých	Slovenska	Úhrn
				Kčs			
18	1		18. Ministerstvo techniky.				
			(Pověření techniky.)				
			Ministerstvo techniky.				
		1	Ministr.				
			I. Vlastní správa.				
			A. Osobní	347.000	—	—	347.000
		2	Pověřenc.				
			I. Vlastní správa.				
			A. Osobní	—	—	334.000	334.000
		3	Ministerstvo.				
			I. Vlastní správa.				
			A. Osobní	33.193.000	—	—	33.193.000
			B. Věcné	7.213.000	—	—	7.213.000
			80.000.000	80.000.000	—	—	80.000.000
			II. Ostatní správa	41.102.000	—	—	41.102.000
	III. Investiční.						
	A. Vlastní investice	450.000	—	—	450.000		
	80.000.000	81.858.000	—	—	80.000.000		
	§ 3. (úhrn)	81.858.000	—	—	81.858.000		
4	Pověřectvo.						
	I. Vlastní správa.						
	A. Osobní	—	—	65.100.000	65.100.000		
	B. Věcné	—	—	8.310.000	8.310.000		
	II. Ostatní správa	—	—	2.080.000	2.080.000		
	III. Investiční.						
	A. Vlastní investice	—	—	560.000	560.000		
	§ 4. (úhrn)	—	—	76.050.000	76.050.000		
	Titul 1.						
	I. Vlastní správa.						
	A. Osobní	33.540.000	—	65.434.000	98.974.000		
	B. Věcné	7.213.000	—	8.310.000	15.523.000		
	80.000.000	80.000.000	—	—	80.000.000		
	II. Ostatní správa	41.102.000	—	2.080.000	43.182.000		
	III. Investiční.						
	A. Vlastní investice	450.000	—	560.000	1.010.000		
	80.000.000	82.305.000	—	76.384.000	80.000.000		
	Titul 1. (úhrn)	82.305.000	—	76.384.000	158.689.000		

18. Ministerstvo techniky.

Kapitola	Titul	Paragraf	V ý d a j e				
			ústřední	zemí českých	Slovenska	O h r n	
			Kčs				
68	0		Technická služba.				
	1		Stavební, kulturně-technická, plánovací a strojní služba.				
			I. Vlastní správní.				
			A. Osobní	--	420,850.000	105,818.000	526,188.000
			B. Věcné	--	69,266.000	16,910.000	86,176.000
			III. Investiční.				
			A. Vlastní investice	--	2,762.000	830.000	3,422.000
			§ 1. (úhrn)	--	492,908.000	122,858.000	615,766.000
	2		Stavební správa a dostavba dálnice.				
			I. Vlastní správní.				
			A. Osobní	--	6,060.000	--	6,060.000
			B. Věcné	--	1,170.000	--	1,170.000
			§ 2. (úhrn)	--	7,230.000	--	7,230.000
	3		Reditelství pro stavbu vod- ních cest.				
			I. Vlastní správní.				
			A. Osobní	--	17,839.000	--	17,839.000
			B. Věcné	--	2,475.000	--	2,475.000
			III. Investiční.				
			A. Vlastní investice	--	120.000	--	120.000
			§ 3. (úhrn)	--	20,434.000	--	20,434.000
			Titul 2.				
			I. Vlastní správní.				
			A. Osobní	--	444,749.000	106,818.000	650,987.000
			B. Věcné	--	72,911.000	16,910.000	89,821.000
			III. Investiční.				
			A. Vlastní investice	--	2,912.000	690.000	3,642.000
			Titul 2. (úhrn)	--	520,572.000	133,858.000	648,460.000

18. Ministerstvo techniky.

Kapitola	Titul	Paragraf	V ý d a j e	ústřední	zemí českých	Slovenska	Úhrn			
				Kčs						
18	3	1	Cejchovní a punčovní služba.							
			Cejchovní a punčovní úřady.							
			I. Vlastní správní.							
			A. Osobní			3,070.000	3,070.000			
			B. Věcné		-	1,245.000	1,245.000			
			III. Investiční.							
			A. Vlastní investice	-	-	285.000	285.000			
			§ 1. (úhrn)	-	-	4,600.000	4,600.000			
			Titul 3.							
			I. Vlastní správní.							
A. Osobní			3,070.000	3,070.000						
B. Věcné	-	-	1,245.000	1,245.000						
III. Investiční.										
A. Vlastní investice	-	-	285.000	285.000						
Titul 3. (úhrn)			4,600.000	4,600.000						
4	1	1	Technické zkušnictví a výzkumnictví.							
			Státní ústavy hydrologické.							
			I. Vlastní správní.							
			A. Osobní		4,673.000	1,467.000	6,140.000			
			B. Věcné		1,689.000	1,102.000	2,791.000			
			III. Investiční.							
			A. Vlastní investice	-	466.000	322.000	782.000			
			§ 1. (úhrn)	-	6,822.000	2,891.000	9,713.000			
			2	2	1	Ústav pro hospodárné využití paliv.				
						I. Vlastní správní.				
A. Osobní		5,523.000					5,523.000			
B. Věcné		1,083.000					1,083.000			
III. Investiční.										
A. Vlastní investice		1,900.000					1,900.000			
§ 2. (úhrn)	-	8,506.000	-	8,506.000						

18. Ministerstvo techniky.

Kapitola	Titul	Paragraf	V ý d a j e	ústřední	zemí českých	Slovenska	Ú h r n		
				Kčs					
18	4	3	Státní meteorologický ústav						
			I. Vlastní správní.						
			A. Osobní			3,690.000	3,690.000		
		B. Věcné			1,941.000	1,941.000			
		III. Investiční.							
		A. Vlastní investice	—		400.000	400.000			
					135.000	135.000			
		§ 3. (úhrn)	—	—	400.000	400.000			
					5,766.000	5,766.000			
		4	4	Pokusné stavebnictví, zkušebnictví a výzkumnictví mimo výzkumné ústavy ministerstva techniky					
					II. Ostatní správní.	—	6,195.000	725.000	6,920.000
					§ 4. (úhrn)	—	6,195.000	725.000	6,920.000
Titul 4.									
I. Vlastní správní.									
A. Osobní				8,196.000	5,157.000	13,353.000			
B. Věcné		2,772.000	3,043.000	5,815.000					
II. Ostatní správní		6,195.000	725.000	6,920.000					
III. Investiční.									
A. Vlastní investice		2,360.000	400.000	400.000					
			457.000	2,817.000					
Titul 4. (úhrn)		19,523.000	400.000	400.000					
			9,382.000	28,905.000					
5	1	1	Sílnice a mosty						
			Správa a udržování státních silnic a mostů.						
			I. Vlastní správní.						
			B. Věcné		65,774.000	29,100.000	94,874.000		
			III. Investiční.						
			A. Vlastní investice	224,000.000	20,000.000	36,680.000	260,680.000		
						6,000.000	26,000.000		
			C. Ostatní	488,247.000		216,810.000	705,057.000		
			III. (úhrn)	—	224,000.000	36,680.000	260,680.000		
					508,247.000	222,810.000	731,057.000		
§ 1. (úhrn)	—	224,000.000	36,680.000	260,680.000					
		574,021.000	251,910.000	825,931.000					

18. Ministerstvo techniky.

Kapitola	Titul	Paragraf	V ý d a j e	čestfední	semi českých	Slovenska	Ú h r n	
				Kčs				
18	5	2	Obnova, rekonstrukce a stavby státních i nestátních silnic a mostů.					
			II. Ostatní správní	—	550.000	—	550.000	
			III. Investiční.		1.037.997.000	664.000.000	1.721.997.000	
			A. Vlastní investice	—	41.410.000	82.440.000	93.850.000	
			B. Příspěvky na investice	—	369.164.000	127.245.000	496.409.000	
			C. Ostatní	—	11.300.000	—	11.300.000	
			III. (úhrn)	—	1.037.997.000	664.000.000	1.721.997.000	
			§ 2. (úhrn)	—	422.424.000	179.685.000	601.559.000	
			Titul 5.					
			I. Vlastní správní.					
			B. Věcné	—	66.774.000	29.100.000	94.874.000	
			II. Ostatní správní	—	550.000	—	550.000	
			III. Investiční.		1.281.997.000	706.000.000	1.982.977.000	
			A. Vlastní investice	—	61.410.000	68.440.000	119.850.000	
B. Příspěvky na investice	—	369.164.000	127.245.000	496.409.000				
C. Ostatní	—	499.547.000	216.810.000	716.357.000				
III. (úhrn)	—	1.281.997.000	706.000.000	1.982.977.000				
Titul 5. (úhrn)	—	930.121.000	402.495.000	1.332.616.000				
			1.281.997.000	706.000.000	1.982.977.000			
			930.445.000	421.695.000	1.428.040.000			
6	1		Vedohospodářské stavby.					
			Správa a udržování vodních staveb.					
			I. Vlastní správní.					
			B. Věcné	—	21.405.000	9.030.000	30.435.000	
			II. Ostatní správní	—	150.000	—	150.000	
			III. Investiční.					
A. Vlastní investice	—	440.000	50.000	490.000				
§ 1. (úhrn)	—	21.995.000	9.190.000	31.125.000				

18. Ministerstvo techniky.

Kapitola Titul	Paragraf	V ý d a j e			
		ústřední	země českých	Slovenata	Úhrn
		Kčs			
2		Vodní stavby a práce včetně průplavů.			
			200.000	50.000	250.000
			II. Ostatní správní		
			III. Investiční.		
		840.000	594.000.000	903.500.000	1.497.500.000
			67.100.000	58.000.000	125.000.000
			A. Vlastní investice		
		840.000	584.000.000	903.500.000	1.497.500.000
			67.360.000	58.050.000	125.410.000
			§ 2. (úhrn)		
3		Přímé zvelebování v oboru vodního hospodářství a kulturní techniky.			
			34.632.000		34.632.000
			10.337.000		10.337.000
			II. Ostatní správní		
			III. Investiční.		
			6.500.000		6.500.000
			4.250.000		4.250.000
			A. Vlastní investice		
			197.295.000		197.295.000
			B. Příspěvky na investice		
			6.500.000		6.500.000
			201.545.000		201.545.000
			III. (úhrn)		
			41.182.000		41.182.000
			211.882.000		211.882.000
			§ 3. (úhrn)		
		Titul 6.			
			I. Vlastní správní.		
			B. Věcné		
			21.405.000	9.080.000	30.485.000
			34.632.000		34.632.000
			10.337.000	50.000	10.737.000
			II. Ostatní správní		
			III. Investiční.		
		840.000	600.500.000	903.500.000	1.504.150.000
			71.850.000	58.050.000	130.740.000
			A. Vlastní investice		
			197.295.000		197.295.000
			B. Příspěvky na investice		
		840.000	600.500.000	903.500.000	1.504.150.000
			289.145.000	58.050.000	328.035.000
			III. (úhrn)		
		840.000	635.200.000	903.500.000	1.538.700.000
			801.257.000	67.180.000	868.437.000
			Titul 6. (úhrn)		

18. Ministerstvo techniky.

Kapitola	Titul	Paragraf	V ý d a j e	ústřední	zamí českých	Slovenska	Úhrn
				Kčs			
18	7	1	Krajinné plánování, plánování a výstavba obcí a stavební obnova.				
			1 Plánování krajinné a místní a výstavba obcí.				
			III. Investiční.				
			A. Vlastní investice	—	8,380.000	1,500.000	9,880.000
			B. Příspěvky na investice	—	99,800.000	12,300.000	52,100.000
			III. (úhrn)	—	48,160.000	13,800.000	61,960.000
			§ 1. (úhrn)	—	48,160.000	13,800.000	61,960.000
			2 Stavební obnova.				
			II. Ostatní správy	—	112,700.000	87,300.000	200,000.000
			III. Investiční.				
			B. Příspěvky na investice	—	16,000.000	2,000.000	18,000.000
			§ 2. (úhrn)	—	128,700.000	89,300.000	218,000.000
			Titul 7.				
			II. Ostatní správy	—	112,700.000	87,300.000	200,000.000
III. Investiční.							
A. Vlastní investice	—	8,380.000	1,500.000	9,880.000			
B. Příspěvky na investice	—	55,800.000	14,300.000	70,100.000			
III. (úhrn)	—	64,180.000	15,800.000	79,980.000			
Titul 7. (úhrn)	—	176,880.000	103,100.000	279,980.000			
8							
			Správa státních budov.				
I. Vlastní správy.							
A. Osobní	455.000	760.000	260.000	1,475.000			
B. Věcné	10,620.000	54,280.000	60,600.000	115,500.000			
III. Investiční.							
A. Vlastní investice	12,280.000	54,000.000	136,000.000	190,000.000			
		108,720.000	31,000.000	202,000.000			
Titul 8. (úhrn)	23,955.000	54,000.000	136,000.000	190,000.000			
		163,760.000	131,860.000	318,975.000			
9							
			Stavby budov a koupě nemovitostí pro potřebu civilní státní správy.				
1			1. President republiky a kancelář presidenta republiky.				
III. Investiční.							
A. Vlastní investice	8,500.000	2,500.000	—	8,500.000			
				2,500.000			

18. Ministerstvo techniky.

Kapitola	Titul	Paragraf	V ý d a j e	ústřední	zemí českých	Slovenska	Úhrn	
				Kčs				
18	9	2	Národní shromáždění.					
			III. Investiční.	2,500.000	—	—	2,500.000	
				A. Vlastní investice	2,000.000	—	—	2,000.000
		2a	Slovenská národní rada.					
			III. Investiční.	—	—	600.000	600.000	
				A. Vlastní investice	—	—	800.000	800.000
		3	Předsednictvo vlády.					
			III. Investiční.	2,000.000	—	—	2,000.000	
				A. Vlastní investice	800.000	—	—	800.000
		3a	Předsednictvo Sboru povereníkov.					
			III. Investiční.	—	—	800.000	800.000	
				A. Vlastní investice	—	—	800.000	800.000
4	Ministerstvo zahraničních věcí.							
	III. Investiční.	7,000.000	—	—	7,000.000			
		A. Vlastní investice	—	—	—	—		
6	Ministerstvo vnitra.							
	III. Investiční.	3,800.000	12,000.000	4,100.000	20,100.000			
		A. Vlastní investice	200.000	8,064.000	1,900.000	4,264.000		
7	Ministerstvo spravedlnosti.							
	III. Investiční.	—	21,500.000	6,900.000	27,500.000			
		A. Vlastní investice	—	2,200.000	1,000.000	4,200.000		
10	Ministerstvo školství a osvěty.							
	III. Investiční.	—	75,000.000	71,000.000	146,000.000			
		A. Vlastní investice	500.000	32,760.000	6,800.000	39,560.000		
11	Ministerstvo informací.							
	III. Investiční.	—	—	1,000.000	1,000.000			
		A. Vlastní investice	700.000	—	1,000.000	1,700.000		
12	Ministerstvo zemědělství.							
	III. Investiční.	—	17,000.000	6,000.000	23,000.000			
		A. Vlastní investice	60.000	7,180.000	1,000.000	8,180.000		

18. Ministerstvo techniky.

Kapitola	Titul	Paragraf	V ý d a j e	ústřední	zemí českých	Slovenska	Ú h r a
				Kčs			
18	9	18	Ministerstvo výživy III. Investiční. A. Vlastní investice	300.000	—	—	300.000
		13a	Pověření výživy a zásobování. III. Investiční. A. Vlastní investice	—	—	100.000	100.000
		14	Ministerstvo průmyslu. III. Investiční. A. Vlastní investice	—	1.000.000 700.000	—	1.000.000 700.000
		14a	Pověření průmyslu a obchodu. III. Investiční. A. Vlastní investice	—	—	500.000 500.000	500.000 500.000
		18	Ministerstvo techniky III. Investiční. A. Vlastní investice	2.000.000 300.000	6.300.000 —	7.800.000 1.500.000	15.300.000 1.800.000
		21	Ministerstvo sociální péče. III. Investiční. A. Vlastní investice	—	1.200.000 600.000	6.000.000 1.000.000	7.200.000 1.600.000
		22	Ministerstvo zdravotnictví. III. Investiční. A. Vlastní investice	—	24.000.000 8.800.000	24.000.000 5.000.000	108.000.000 18.800.000
		24	Ministerstvo financí. III. Investiční. A. Vlastní investice	2.500.000 —	6.300.000 4.050.000	8.000.000 1.000.000	16.700.000 5.050.000
		28	Úřední budovy společné. III. Investiční. A. Vlastní investice	—	1.700.000 12.386.000	2.500.000	1.700.000 14.886.000
		30	Státní obvodné domy obnovené. III. Investiční. A. Vlastní investice	—	27.500.000 —	5.750.000 —	33.250.000 —

18. Ministerstvo techniky.

Kapitola	Titul	Paragraf	V ý d a j e			
			ústřední	zemí českých	Slovenska	Úhrn
Kčs						
18	5	31	Státní obytné domy nová.			
			III. Investiční.			
			A. Vlastní investice			
			—	331,000.000	185,000.000	506,000.000
				8,000.000	4,000.000	12,000.000
		32	Konfiskované budovy a nemovitosti z Fondu národní obnovy			
			III. Investiční.			
			A. Vlastní investice			
			10.000	10.000	—	20.000
		33	Koupě nemovitostí pro potřebu civilní státní správy			
			III. Investiční.			
			A. Vlastní investice			
			90.000	900.000	8.000.000	8.990.000
			20,500.000	505,500.000	305,700.000	824,700.000
			14,450.000	80,550.000	35,000.000	130,000.000
			A. (úhrn)			
			20,500.000	505,500.000	305,700.000	824,700.000
			14,450.000	80,550.000	35,000.000	130,000.000
			III. (úhrn)			
			20,500.000	505,500.000	305,700.000	824,700.000
			14,450.000	80,550.000	35,000.000	130,000.000
			Titul 9. (úhrn)			
			—	—	—	—
10			Elektrifikace státu.			
			I. Vlastní správní.			
			B. Věcné			
			—	—	15.000	15.000
			II. Ostatní správní			
			—	—	1,770.000	1,770.000
			III. Investiční.			
			B. Příspěvky na investice			
			—	—	35,000.000	35,000.000
			Titul 10. (úhrn)			
			—	—	36,785.000	36,785.000
			Kapitola 16.			
			I. Vlastní správní.			
			A. Osobní.			
			Titul 1.			
			39,540.000	—	65,484.000	98,974.000
			Titul 2.			
			—	444,749.000	105,918.000	550,667.000
			Titul 3.			
			—	—	3,070.000	3,070.000
			Titul 4.			
			—	8,196.000	5,157.000	13,353.000
			Titul 8.			
			455.000	780.000	260.000	1,475.000
			A. (úhrn)			
			39,995.000	453,705.000	179,289.000	603,989.000

18. Ministerstvo techniky.

Kapitola	Titul	Paragraf	V ý d a j e			
			ústřední	zemí českých	Slovenska	O h r n
			Kčs			
18						
			B. Příspěvky na investice.			
	Titul 5.		—	369,164.000	127,245.000	496,409.000
	Titul 6.		—	197,295.000	—	197,295.000
	Titul 7.		—	55,800.000	14,300.000	70,100.000
	Titul 10.		—	—	35,000.000	35,000.000
		B. (úhrn)	—	622,259.000	178,545.000	798,804.000
		C. Ostatní.				
	Titul 5.		—	499,547.000	216,810.000	716,357.000
		C. (úhrn)	—	499,547.000	216,810.000	716,357.000
		III. (úhrn)	20,500.000 28,020.000	2,502,005.000 1,457,288.000	2,040,429.000 629,277.000	4,001,005.000 2,115,285.000
			100,500.000 120,950.000	2,566,007.000 2,258,967.000	2,040,429.000 1,018,747.000	4,716,617.000 3,398,661.000
		Kapitola 18. (úhrn)	221,450.000	4,825,664.000	3,068,164.000	8,115,278.000

18. Ministerstvo techniky.

Kapitola	Titul	Paragraf	Příjmy			
			ústřední	země českých	Slovenska	Úhra
Kčs						
18	1		18. Ministerstvo techniky.			
			(Pověření techniky.)			
			Ministerstvo techniky.			
	3		15.000	—	—	15.000
	4		—	—	85.000	85.000
			15.000	—	85.000	100.000
			Titul 1. (úhrn)			
	2		Technická služba.			
	1		—	2.092.000	910.000	3.002.000
	2		—	6.000	—	6.000
	3		—	5.000	—	5.000
			—	2.703.000	910.000	3.613.000
			Titul 2. (úhrn)			
	3		Cejchovní a puncovní služba.			
	1		—	—	6.575.000	6.575.000
			—	—	6.575.000	6.575.000
			Titul 3. (úhrn)			
	4		Technické zkušebnictví a výzkumnictví.			
	1		—	182.000	30.000	212.000
	2		—	725.000	—	725.000
	3		—	—	30.000	30.000
			—	907.000	60.000	967.000
			Titul 4. (úhrn)			
	5		—	10.671.000	31.870.000	42.541.000
	6		—	118.694.000	7.360.000	126.054.000
	7		—	4.785.000	8.800.000	13.585.000
	8		552.000	26.675.000	8.290.000	35.518.000
	9		—	100.000	—	100.000
			568.000	164.785.000	68.950.000	229.253.000
			Kapitola 18. (úhrn)			

19. Ministerstvo dopravy.

Kapitola	Titul	Paragraf	V ý d a j e			
			státní	země- českých	Slovenska	Ú h r a
			Kčs		Kčs	
19	1		19. Ministerstvo dopravy. (Pověření dopravy.)			
			Ministerstvo dopravy			
	1		Ministr.			
			I. Vlastní správní.			
			A. Osobní			
			347.000	—	—	347.000
	2		Pověřenc.			
			I. Vlastní správní.			
			A. Osobní			
			—	—	334.000	334.000
	3		Ministerstvo.			
			I. Vlastní správní.			
			A. Osobní			
			79.289.000	—	—	79.289.000
			B. Věcné			
			17.161.000	—	—	17.161.000
			II. Ostatní správní			
			III. Investiční.			
			A. Vlastní investice			
			2.050.000	—	—	2.050.000
			535.000	—	—	535.000
			99.035.000	—	—	99.035.000
			§ 3. (úhrn)			
	4		Pověřenectvo.			
			I. Vlastní správní.			
			A. Osobní			
			—	—	27.938.000	27.938.000
			B. Věcné			
			—	—	7.188.000	7.188.000
			II. Ostatní správní			
			III. Investiční.			
			A. Vlastní investice			
			—	—	680.000	680.000
			—	—	900.000	900.000
			—	—	86.706.000	86.706.000
			§ 4. (úhrn)			
			Titul 1.			
			I. Vlastní správní.			
			A. Osobní			
			79.636.000	—	26.272.000	107.908.000
			B. Věcné			
			17.161.000	—	7.188.000	24.349.000
			II. Ostatní správní			
			III. Investiční.			
			A. Vlastní investice			
			2.050.000	—	680.000	2.730.000
			535.000	—	900.000	1.435.000
			99.382.000	—	37.040.000	136.422.000
			Titul 1. (úhrn)			
	2		Letectví.			
	1		Letecká služba vřkonná.			
			I. Vlastní správní.			
			A. Osobní			
			—	33.563.000	14.869.000	48.232.000
			B. Věcné			
			—	27.343.000	8.334.000	35.677.000
			II. Ostatní správní			
			III. Investiční.			
			—	5.200.000	2.900.000	7.500.000
			—	164.531.000	78.283.000	242.794.000
			—	184.450.000	50.950.000	184.800.000
			—	164.531.000	78.283.000	242.794.000
			—	200.556.000	75.658.000	276.209.000
			§ 1. (úhrn)			

19. Ministerstvo dopravy.

Kapitola	Titul	Paragraf	V ý d a j e	ústřední	zemí českých	Slovenska	Ú h r n
				Kčs			
10	2	2	Státní meteorologický ústav				
			I. Vlastní správa.				
			A. Osobní		12,488.000	—	12,488.000
			B. Věcné	—	10,493.000	—	10,493.000
			III. Investiční.				
			A. Vlastní investice	—	800.000	—	800.000
				900.000	—	900.000	
			§ 2. (úhrn)	—	23,281.000	—	23,281.000
			Titul 2.				
			I. Vlastní správa.				
			A. Osobní	—	46,051.000	14,603.000	60,720.000
			B. Věcné	—	37,836.000	8,324.000	46,170.000
			II. Ostatní správa	—	5,200.000	2,300.000	7,500.000
			III. Investiční.				
		A. Vlastní investice	—	105,431.000	79,263.000	244,994.000	
				134,759.000	60,850.000	185,100.000	
			—	105,431.000	79,263.000	244,994.000	
		Titul 2. (úhrn)	—	223,837.000	75,653.000	299,490.000	
	3		Plavba.				
		1	Plavební úřady				
			I. Vlastní správa.				
			A. Osobní	—	5,839.000	34,584.000	40,423.000
			B. Věcné	—	7,958.000	9,902.000	17,860.000
			III. Investiční.				
			A. Vlastní investice	—	1,908.000	14,875.000	16,775.000
					803.000	2,810.000	3,613.000
					1,908.000	14,875.000	16,775.000
			§ 1. (úhrn)		14,600.000	47,296.000	61,896.000
	2	Lodi a plavební podnikání vnitrozemské plavby					
		II. Ostatní správa		1,000.000		1 000 000	
	3	Vnitrozemská plavba zahraniční a plavba námořní.					
		I. Vlastní správa.					
		B. Věcné	4,985.000			4,985.000	
	4	Komise a kongresy vnitrozemské a námořní plavby					
		I. Vlastní správa					
		B. Věcné	1,000.000			1,000.000	

19. Ministerstvo dopravy.

Kapitola	Titul	Parametr	V ý d a j e			
			ústřední	zemí českých	Slovenska	Ú h r n
Kčs						
19	3		Titul 3.			
			I. Vlastní správní.			
			A. Osobní			
			—	5,839.000	94,584.000	40,423.000
			5,985.000	7,958.000	8,902.000	23,845.000
			B. Věcné			
			—	1,000.000	—	1,000.000
			II. Ostatní správní			
			—	1,900.000	14,875.000	16,775.000
			—	803.000	2,810.000	3,613.000
			III. Investiční			
			—	1,900.000	14,875.000	16,775.000
			—	803.000	2,810.000	3,613.000
			5,985.000	15,000.000	47,296.000	68,881.000
			Titul 3. (úhrn)			
			5,985.000	15,000.000	47,296.000	68,881.000
			Kapitola 19.			
			I. Vlastní správní.			
			A. Osobní.			
			Titul 1.			
			79,636.000	—	28,272.000	107,908.000
			Titul 2.			
			—	46,051.000	14,669.000	60,720.000
			Titul 3.			
			—	5,839.000	84,584.000	40,423.000
			79,636.000	51,890.000	77,525.000	209,051.000
			A. (úhrn)			
			79,636.000	51,890.000	77,525.000	209,051.000
			B. Věcné.			
			Titul 1.			
			17,161.000	—	7,138.000	24,299.000
			Titul 2.			
			—	37,836.000	8,834.000	46,170.000
			Titul 3.			
			5,995.000	7,958.000	9,902.000	23,845.000
			23,146.000	45,794.000	25,124.000	94,064.000
			B. (úhrn)			
			23,146.000	45,794.000	25,124.000	94,064.000
			I. (úhrn)			
			102,782.000	97,684.000	102,949.000	303,415.000
			II. Ostatní správní.			
			Titul 1.			
			2,050.000	—	680.000	2,730.000
			Titul 2.			
			—	6,200.000	2,300.000	7,500.000
			Titul 3.			
			—	1,000.000	—	1,000.000
			2,050.000	6,200.000	2,980.000	11,230.000
			II. (úhrn)			
			2,050.000	6,200.000	2,980.000	11,230.000
			III. Investiční.			
			A. Vlastní investice.			
			Titul 1.			
			535.000	—	900.000	1,435.000
			Titul 2.			
			—	185,421.000	73,293.000	244,004.000
			—	134,750.000	50,350.000	185,100.000
			Titul 3.			
			—	1,900.000	14,875.000	16,775.000
			—	803.000	2,810.000	3,613.000
			535.000	187,221.000	94,123.000	261,469.000
			535.000	185,553.000	54,060.000	190,148.000
			III. (úhrn)			
			535.000	187,221.000	94,123.000	261,469.000
			535.000	185,553.000	54,060.000	190,148.000
			105,367.000	289,437.000	159,969.000	504,793.000
			Kapitola 19. (úhrn)			
			105,367.000	406,768.000	254,127.000	766,262.000

20. Ministerstvo pošt.

Kapitola	Titul	Paragraf	V ý d a j e			
			ústřední	země českých	Slovenska	Úhrn
			Kčs			
20	1		20. Ministerstvo pošt. (Pověření pošt.)			
			Ministerstvo pošt.			
	1		Ministr.			
			I. Vlastní správa.			
		A.	Osobní			
			547.000	—	—	547.000
	2		Pověřenec.			
			I. Vlastní správa.			
		A.	Osobní			
			—	—	334.000	334.000
	3		Ministerstvo.			
			I. Vlastní správa.			
		A.	Osobní			
			55.513.000	—	—	55.513.000
		B.	Věcné			
			7.600.000	—	—	7.600.000
			43.113.000	—	—	43.113.000
			§ 3. (úhrn)			
	4		Pověření.			
			I. Vlastní správa.			
		A.	Osobní			
			—	—	8.112.000	8.112.000
		E.	Věcné			
			—	—	996.000	996.000
			—	—	9.108.000	9.108.000
			§ 4. (úhrn)			
			Titul 1.			
			I. Vlastní správa.			
		A.	Osobní			
			55.800.000	—	8.446.000	44.306.000
		B.	Věcné			
			7.400.000	—	996.000	8.596.000
			43.400.000	—	9.442.000	52.902.000
			Titul 1. (úhrn)			
			43.400.000	—	9.442.000	52.902.000
			Kapitola 20. (úhrn)			
			43.400.000	—	9.442.000	52.902.000

20. Ministerstvo pošt.

Kapitola	Titul	Paragraf	Příjmy				
			ústřední	zemí českých	Slovenska	Úhrn	
			Kčs				
			20. Ministerstvo pošt. (Pověření pošt.)				
20	1		Ministerstvo pošt	43,460,000	---	9,442,000	52,902,000
			Kapitola 20. (úhrn)	43,460,000		9,442,000	52,902,000

21. Ministerstvo sociální péče.

Kapitola	Titul	Paragraf	V ý d a j e			
			ústřední	zeu českých	Slovenska	Ú h r a
			K č a			
21			21. Ministerstvo sociální péče.			
			(Pověření sociální starostlivosti.)			
			Ministerstvo sociální péče.			
		1	Ministr.			
			I. Vlastní správní.			
			A. Osobní			
			347.000	—	—	347.000
		2	Pověřenec.			
			I. Vlastní správní.			
			A. Osobní			
			—	—	334.000	334.000
		3	Ministerstvo.			
			I. Vlastní správní.			
			A. Osobní			
			76.326.000	—	—	76.326.000
			B. Věcné			
			16.613.000	—	—	16.613.000
			II. Ostatní správní			
			50.000	—	—	50.000
			III. Investiční.			
			A. Vlastní investice			
			1.515.000	—	—	1.515.000
			III. (úhrn)			
			1.515.000	—	—	1.515.000
			§ 3. (úhrn)			
			94.504.000	—	—	94.504.000
		4	Pověřectvo.			
			I. Vlastní správní.			
			A. Osobní			
			—	—	25.259.000	25.259.000
			B. Věcné			
			—	—	6.938.000	6.938.000
			III. Investiční.			
			A. Vlastní investice			
			—	—	1.105.000	1.105.000
			III. (úhrn)			
			—	—	1.105.000	1.105.000
			§ 4. (úhrn)			
			—	—	33.302.000	33.302.000
		5	Mezinárodní záležitosti.			
			II. Ostatní správní			
			2.582.000	—	—	2.582.000
			§ 5. (úhrn)			
			2.582.000	—	—	2.582.000
			Titul 1.			
			I. Vlastní správní.			
			A. Osobní			
			76.673.000	—	25.698.000	102.371.000
			B. Věcné			
			16.613.000	—	6.938.000	23.551.000
			II. Ostatní správní			
			2.632.000	—	—	2.632.000
			III. Investiční.			
			A. Vlastní investice			
			1.515.000	—	1.105.000	2.620.000
			III. (úhrn)			
			1.515.000	—	1.105.000	2.620.000
			Titul 1. (úhrn)			
			97.433.000	—	33.836.000	131.269.000

21. Ministerstvo sociální péče.

Kapitola	Titul	Paragraf	V ý d a j e	ústřední	zemí českých	Slovenska	Ú h r n	
				Kčs				
21	2	1	Rízení a ochrana práce a mzdová politika.					
			Úřady ochrany práce.					
			I. Vlastní správní.					
			A. Osobní	—	216,224.000	64,549.000	280,773.000	
			B. Věcné	—	63,217.000	20,343.000	83,560.000	
			III. Investiční.					
			A. Vlastní investice	—	7,096.000	11,320.000	18,356.000	
			III. (úhrn)	—	7,096.000	11,320.000	18,356.000	
			§ 1. (úhrn)	—	286,472.000	96,212.000	382,689.000	
			2	Rízení práce.				
			II. Ostatní správní.	—	79,470.000	18,370.000	92,840.000	
			§ 2. (úhrn)	—	79,470.000	18,370.000	92,840.000	
			3	Právní ochrana zaměstnanců a mzdová politika.				
			II. Ostatní správní	—	1,875.000	250.000	2,125.000	
			§ 3. (úhrn)	—	1,875.000	250.000	2,125.000	
			4	Technická a zdravotní in- spekce práce.				
			II. Ostatní správní	—	1,100.000	300.000	1,400.000	
			§ 4. (úhrn)	—	1,100.000	300.000	1,400.000	
				Titul 2.				
				I. Vlastní správní.				
				A. Osobní	—	216,224.000	64,549.000	280,773.000
	B. Věcné	—	63,217.000	20,343.000	83,560.000			
	II. Ostatní správní	—	82,446.000	13,920.000	96,366.000			
	III. Investiční.							
	A. Vlastní investice	—	7,096.000	11,320.000	18,356.000			
	III. (úhrn)	—	7,096.000	11,320.000	18,356.000			
	Titul 2. (úhrn)	—	368,922.000	110,182.000	479,054.000			
8		Sociální pojištění, rodinné přídavky a sta- robní podpory						
	1	Sociální pojištění.						
	II. Ostatní správní	—	894,272.000	220,845.000	1,115,117.000			
	§ 1. (úhrn)	—	894,272.000	220,845.000	1,115,117.000			
	2	Rodinné přídavky						
	II. Ostatní správní	—	—	—	—			
	§ 2. (úhrn)	—	—	—	—			
	3	Státní starobní podpory						
	II. Ostatní správní	—	97,540.000	60,000.000	157,540.000			
	§ 3. (úhrn)	—	97,540.000	60,000.000	157,540.000			

21. Ministerstvo sociální péče.

Kapitola	Titul	Paragraf	V ý d a j e				
			ústřední	zemí českých	Slovenska	Ú h r n	
			Kčs				
21	6						
			Zaopatření vojenských a válečných poškozených a obětí války a fašistické perzekuce.				
		1	Státní úřady pro válečné poškozené.				
			I. Vlastní správní.				
			A. Osobní	—	21,181.000	10,108.000	31 299.000
			B. Věcné		2.961.000	1 994.000	4.955.000
			III Investiční.				
			A. Vlastní investice		305.000	340.000	645.000
			III. (úhrn)	—	305.000	340.000	645.000
			§ 1 (úhrn)	—	24,457.000	12,442.000	36,899.000
		2	Všeobecné zaopatřovací výdaje.				
			II. Ostatní správní				
					1.564.000.000	1.034.400.000	2.598.400.000
			§ 2. (úhrn)		1.564.000.000	1.034.400.000	2.598.400.000
		3	Sociálnělékařské prohlídky				
			I. Vlastní správní.				
			A. Osobní	—	2.000.000	—	2.000.000
			II. Ostatní správní		1.400.000	2.000.000	3.400.000
			§ 3. (úhrn)	—	3.400.000	2.000.000	5.400.000
		4	Péče podpůrná a rekreační				
			II. Ostatní správní				
					8.000.000	4.000.000	12.000.000
			§ 4. (úhrn)	—	8.000.000	4.000.000	12.000.000
		5	Státní domovy čs. válečných invalidů.				
			I. Vlastní správní.				
			A. Osobní		1.453.000	910.000	2.363.000
			B. Věcné		7.407.000	2.836.000	10.243.000
			II. Ostatní správní		74.000	—	74.000
			III. Investiční.				
			A. Vlastní investice		491.000	276.000	767.000
			III. (úhrn)	—	491.000	276.000	767.000
			§ 5. (úhrn)		9,425.000	4,022.000	13,447.000

21. Ministerstvo sociální péče.

Kapitola	Titul	Paragraf	V ý d a j e			
			Československá	zemí českých	Slovenska	Úhrn
			Kčs			
			Titul 6.			
			I. Vlastní správní.			
				24,644.000	11,018.000	35,662.000
				10,868.000	4,850.000	15,718.000
				1,573,474.000	1,040,400.000	2,613,874.000
			II. Ostatní správní			
			III. Investiční.			
				706.000	816.000	1,412.000
				796.000	816.000	1,412.000
				1,609,282.000	1,056,864.000	2,666,146.000
			Titul 6. (úhrn)			
			Péče o reemigranty a repatrianty.			
1			1. Zahraniční reemigrační a repatriční orgány.			
			I. Vlastní správní.			
				796.000	—	796.000
				10,095.000	—	10,095.000
				10,891.000	—	10,891.000
			§ 1. (úhrn)			
2			2. Shromáždovací střediska.			
			I. Vlastní správní.			
				2,347.000	—	2,347.000
				3,600.000	—	3,600.000
				1,500.000	—	1,500.000
				1,500.000	—	1,500.000
				7,447.000	—	7,447.000
			§ 2. (úhrn)			
3			3. Všeobecné výdaje.			
				300,290.000	11,830.000	312,120.000
				300,290.000	11,830.000	312,120.000
			§ 3. (úhrn)			
4			4. Zvláštní výdaje.			
				50,000.000	5,000.000	55,000.000
				50,000.000	5,000.000	55,000.000
				50,000.000	5,000.000	55,000.000
			§ 4. (úhrn)			
			Titul 7.			
			I. Vlastní správní.			
				3,143.000	—	3,143.000
				363,935.000	16,830.000	380,815.000
			II. Ostatní správní			
			III. Investiční.			
				1,500.000	—	1,500.000
				1,500.000	—	1,500.000
				1,500.000	—	1,500.000
				368,628.000	18,830.000	387,458.000
			Titul 7. (úhrn)			

21. Ministerstvo sociální péče.

Kapitola	Titul	Paragraf	V ý d a j e			
			ústřední	země- českých	Slovenska	Úhrn
Kčs						
21	8		Zotavovací péče a péče o pracovníci.			
			II. Ostatní správní			
			—	260,000.000	40,500.000	300,500.000
			Titul 8. (úhrn)			
			—	260,000.000	40,500.000	300,500.000
	9		Družstevnictví.			
			II. Ostatní správní			
			—	2,100.000	500.000	2,600.000
			Titul 9. (úhrn)			
			—	2,100.000	500.000	2,600.000
	10		Jiná všeobecná péče sociální.			
	1		Péče o zahraniční krajany.			
			II. Ostatní správní			
			—	2,400.000	100.000	2,500.000
			§ 1. (úhrn)			
			—	2,400.000	100.000	2,500.000
	2		Ostatní péče sociální.			
			II. Ostatní správní			
			—	190,990.000	60,200.000	250,590.000
			III. Investiční.			
			B. Příspěvky na investice			
			—	99,000.000	—	99,000.000
			III. (úhrn)			
			—	99,000.000	—	99,000.000
			§ 2. (úhrn)			
			—	229,990.000	60,200.000	280,590.000
	3		Zvláštní výdaje v rámci ostatní péče sociální.			
			II. Ostatní správní			
			—	5,000.000	100.000	5,100.000
			§ 3. (úhrn)			
			—	5,000.000	100.000	5,100.000
	4		Ústavní péče o osoby práce neschopné.			
			I. Vlastní správní.			
			A. Osobní			
			—	2,028.000	310.000	2,338.000
			B. Věcné			
			—	5,362.000	2,600.000	7,962.000
			II. Ostatní správní			
			—	3.000	—	3.000
			III. Investiční.			
			A. Vlastní investice			
			—	800.000	90.000	890.000
			III. (úhrn)			
			—	800.000	90.000	890.000
			§ 4. (úhrn)			
			—	8,193.000	3,000.000	11,193.000
			Titul 10.			
			I. Vlastní správní.			
			A. Osobní			
			—	2,028.000	310.000	2,338.000
			B. Věcné			
			—	5,362.000	2,600.000	7,962.000
			II. Ostatní správní			
			—	197 739.000	60,400.000	258,139.000
			III. Investiční.			
			A. Vlastní investice			
			—	800.000	90.000	890.000
			B. Příspěvky na investice			
			—	99,000.000	—	99,000.000
			III. (úhrn)			
			—	99,800.000	90.000	99,890.000
			Titul 10. (úhrn)			
			—	244,923.000	68,400.000	308,323.000

21. Ministerstvo sociální péče.

Kapitola Titul Paragraf	V ý d a j e			
	ústřední	zemí českých	Slovenska	Úhrn
	Kčs			
Kapitola 21.				
I. Vlastní správní.				
A. Osobní.				
Titul 1.	76.673.000		25.593.000	102.266.000
Titul 2.		216.224.000	64.549.000	280.773.000
Titul 4.		179.600.000	53.250.000	231.760.000
Titul 6.		24.644.000	11.018.900	35.662.000
Titul 7.		5.149.000	—	5.149.000
Titul 10.		2.028.000	810.600	2.838.000
A. (úhrn)	76.673.000	424.539.000	164.720.000	665.932.000
B. Věcné.				
Titul 1.	16.813.000	—	6.938.000	23.551.000
Titul 2.		63.217.000	20.543.000	83.560.000
Titul 4.	—	236.597.000	86.065.000	322.662.000
Titul 6.	—	10.368.000	4.830.000	15.198.000
Titul 10.		5.362.000	2.600.000	7.962.000
B. (úhrn)	16.813.000	315.544.000	120.776.000	452.933.000
I. (úhrn)	93.286.000	740.083.000	275.496.000	1.108.865.000
II. Ostatní správní.				
Titul 1.	2.632.000			2.632.000
Titul 2.		82.445.000	18.920.000	96.365.000
Titul 3.		991.812.000	289.845.000	1.272.657.000
Titul 4.		275.800.000	111.300.000	387.100.000
Titul 5.		253.570.000	292.720.000	646.290.000
Titul 6.		1.573.474.000	1.040.400.000	2.613.874.000
Titul 7.		362.965.000	16.930.000	380.815.000
Titul 8.		260.000.000	40.500.000	300.500.000
Titul 9.		2.100.000	500.000	2.500.000
Titul 10.		197.733.000	60.400.000	258.133.000
II. (úhrn)	2.632.000	4.100.919.000	1.857.415.000	5.960.966.000
III. Investiční.				
A. Vlastní investice.				
Titul 1.	1.515.000	—	1.105.000	2.620.000
Titul 2.		7.096.000	11.320.000	18.356.000
Titul 4.		43.529.000	26.100.000	74.629.000
Titul 6.		788.000	616.000	1.412.000
Titul 7.	—	1.500.000	—	1.500.000
Titul 10.		800.000	90.000	890.000
A. (úhrn)	1.515.000	68.861.000	39,231.000	98,407.000
B. Příspěvky na investice.				
Titul 4.	—	48,000.000	15,000.000	68,000.000
Titul 10.		39,000.000	—	39,000.000
B. (úhrn)		82,000.000	15,000.000	97,000.000
III. (úhrn)	1,515.000	140,661.000	54,231.000	196,407.000
Kapitola 21. (úhrn)	97,483.000	4,981,668.000	2,187,142.000	7,266,238.000

21. Ministerstvo sociální péče.

Kapitola	Titul	Paragraf	Příjmy				
			ústřední	zemí českých	Slovenska	Úhrn	
			Kčs				
21	1		21. Ministerstvo sociální péče. (Pověření sociální starostlivosti.)				
			Ministerstvo sociální péče.				
	3		507 000			507 000	
	4			—	15 000	15 000	
			Titul 1. (úhrn)	—	15 000	622 000	
	2		Rízení a ochrana práce a mzdová politika.				
	1		—	764 000	775 000	1 539 000	
	2		—	18 358 000	50 000	18 408 000	
	3		—	50 000	—	50 000	
			Titul 2. (úhrn)	19 172 000	825 000	19 997 000	
	4		Péče o mládež.				
	1		—	2 766 000	1 345 000	4 111 000	
	3		—	85 882 000	18 421 000	104 303 000	
			Titul 4. (úhrn)	88 648 000	19 766 000	108 414 000	
	5		—	2 907 000	703 000	3 610 000	
	6		Zaopatření vojenských a válečných poškozených a obětí války a fašistické persekuce.				
	1			10 000	—	10 000	
	4		—	550 000	—	550 000	
	5		—	179 000	234 000	413 000	
			Titul 6. (úhrn)	749 000	234 000	983 000	
			—	7 500 000	—	7 500 000	
	0		Jiná všeobecná péče sociální.				
	2		—	300 000	—	300 000	
	4			875 000	237 000	612 000	
			Titul 10. (úhrn)	675 000	237 000	912 000	
			Kapitola 21. (úhrn)	507 000	119 851 000	21 730 000	141 938 000

22. Ministerstvo zdravotnictví.

Kategorie	Kladivka Titul	Parametr	V ý d a j e			
			ústřední	teréni českých	Slovenska	úhrn
			Kčs			
			22. Ministerstvo zdravotnictví. (Pověření zdravotnictva.)			
			Ministerstvo zdravotnictví.			
1			Ministr.			
			I. Vlastní správa.			
			A. Osobní			
			347.000	—	—	347.000
10			Pověřenec.			
			I. Vlastní správa.			
			A. Osobní			
					334.000	334.000
3			Ministerstvo.			
			I. Vlastní správa.			
			A. Osobní			
			25,014.000			26,014.000
			B. Věcné			
			6,931.000			6,931.000
			III. Investiční.			
			A. Vlastní investice			
			900.000		—	900.000
			§ 3. (úhrn)			
			33,845.000		—	33,845.000
4			Pověřenectvo.			
			I. Vlastní správa.			
			A. Osobní			
					18,409.000	18,409.000
			B. Věcné			
					7,835.000	7,835.000
			III. Investiční.			
			A. Vlastní investice			
					450.000	450.000
			§ 4. (úhrn)			
					26,694.000	26,694.000
8			Poradní sbory.			
			I. Vlastní správa.			
			A. Osobní			
			70.000		50.000	120.000
			B. Věcné			
			560.000		315.000	875.000
			§ 5. (úhrn)			
			630.000	—	365.000	995.000

22. Ministerstvo zdravotnictví.

Kapitola	Titul	Paragraf	V ý d a j e	ústřední	zemí českých	Slovenska	Úhrn
				Kčs			
22	1	6	Ochrana zdraví.				
			II. Ostatní správní	—	278,678.000	62,850.000	341,026.000
			III. Investiční.				
			A. Vlastní investice	—	8,000.000	—	8,000.000
			B. Příspěvky na investice	—	104,000.000	1,600.000	105,600.000
			§ 6. (úhrn)		390,678.000	63,850.000	454,526.000
			7 Léčebné výdaje.				
			II. Ostatní správní	—	26,200.000	18,050.000	44,250.000
			Titul 1. (úhrn)	34,822.000	415,876.000	110,293.000	560,991.000
			2	1	1	Státní ústavy.	
Státní zdravotní ústavy.							
I. Vlastní správní.							
A. Osobní	—	59,451.000				13,320.000	62,771.000
B. Věcné	—	24,899.000				13,018.000	37,917.000
III. Investiční.							
A. Vlastní investice	—	1,920.000				1,000.000	2,920.000
§ 1. (úhrn)	—	66,270.000				27,338.000	93,608.000
2 Státní nemocnice.							
I. Vlastní správní.							
A. Osobní	—	59,811.000	144,904.000	204,715.000			
B. Věcné	—	67,799.000	346,373.000	414,172.000			
III. Investiční.							
A. Vlastní investice	—	3,100.000	30,000.000	33,100.000			
§ 2. (úhrn)		130,710.000	521,277.000	651,987.000			

22. Ministerstvo zdravotnictví.

Kapitola	Titul	Paragraf	V ý d a j e			
			ústřední	země českých	Slovenska	ú h r a
			Kčs			
22	2	0	Jiné státní léčebné ústavy.			
			I. Vlastní správa.			
				2,747.000	12,748.000	15,495.000
				4,521.000	49,959.000	54,180.000
			III. Investiční.			
				130.000	8,266.000	8,446.000
				7,448.000	70,673.000	78,121.000
		4	Státní dětské ošetrovny.			
			I. Vlastní správa.			
				11,158.000	649.000	11,807.000
				19,362.000	5,228.000	22,590.000
			III. Investiční.			
				1,995.000	1,067.000	2,462.000
				31,915.000	4,944.000	36,859.000
		5	Státní ošetrovatelské školy.			
			I. Vlastní správa.			
				2,039.000	201.000	2,240.000
				5,524.000	488.000	6,012.000
			III. Investiční.			
				650.000		650.000
				8,213.000	689.000	8,902.000
		6	Státní ústavy pro vzdělání a výcvik porodních asistentek.			
			I. Vlastní správa.			
				2,683.000	405.000	3,088.000
				6,976.000	925.000	6,901.000

22. Ministerstvo zdravotnictví.

Kapitola	Titul	Paragraf	V ý d a j e	ústřední	zemí českých	Slovenska	Ú h r n
				Kčs			
22	2	6	III. Investiční.				
			A. Vlastní investice	--	600.000	100.000	700.000
			§ 6. (úhrn)		9.259.000	1.430.000	10.689.000
		7	Jiné státní vzdělávací ústavy.				
			I. Vlastní správní.				
			A. Osobní		5.268.000	665.000	5.933.000
			B. Věcné		3.167.000	1.754.000	4.921.000
			III. Investiční.				
			A. Vlastní investice	--	115.000	852.000	967.000
			§ 7. (úhrn)	--	8.550.000	3.271.000	11.821.000
		8	Vyšetřovací a výzkumné ústavy.				
			I. Vlastní správní.				
			A. Osobní		5.085.000	--	5.085.000
			B. Věcné		1.649.000		1.649.000
	III. Investiční.						
	A. Vlastní investice		--	250.000	--	250.000	
		§ 8. (úhrn)		6.984.000		6.984.000	
	9	Státní inspektorát pro pří- rodní léčivé zdroje.					
		I. Vlastní právní.					
		A. Osobní		974.000		974.000	
		B. Věcné		464.000		464.000	
		III. Investiční.					
		A. Vlastní investice		80.000	--	80.000	
		§ 9. (úhrn)	--	1.518.000		1.518.000	

22. Ministerstvo zdravotnictví.

Kapitola	Titul	Paragraf	V ý d a j e	ústřední	zemí českých	Slovenska	Ú h r n	
				Kčs				
22	2	10	Státní epidemiální pohotovost.					
			I. Vlastní správní.					
			A. Osobní	—	1,346.000	—	1,346.000	
			B. Věcné	—	1,170.000	—	1,170.000	
				III. Investiční.				
				A. Vlastní investice	—	112.000	—	112.000
				§ 10. (úhrn)	—	2,627.000	—	2,627.000
		11		Ústavy národního zdraví. (Poradenská zdravotní péče.)				
	I. Vlastní správní.							
	B. Věcné			—	175,000.000	55,000.000	230,000.000	
	§ 11. (úhrn)			—	175,000.000	55,000.000	230,000.000	
				Titul 2. (úhrn)	—	448,484.000	684,572.000	1,133,066.000
		3	1	Vnější zdravotní služba.				
Vnější zdravotní služba při zemských a okresních národních výborech.								
I. Vlastní správní.								
A. Osobní	—			78,163.000	13,602.000	88,765.000		
B. Věcné	—			9,990.000	3,977.000	13,967.000		
III. Investiční.								
A. Vlastní investice	—	1,500.000	50.000	1,550.000				
			§ 1. (úhrn)	—	84,053.000	17,629.000	101,682.000	
			Titul 3. (úhrn)	—	84,053.000	17,629.000	101,682.000	

22. Ministerstvo zdravotnictví.

Kapitola	1946	1947	V ý d a j e			
			distřední	zemí českých	Slovenska	Úhrn
			Kčs			
4			Ústava pro výrobu vakciny proti štiptarce a hubhavce.			
			I. Vlastní správní.			
				551.000	—	551.000
			—	1.318.000	—	1.318.000
			—	200.000	—	200.000
5			II. Ostatní správní			
			III. Investiční.			
				210.000	—	210.000
			—	2.279.000	—	2.279.000
			—	2.279.000	—	2.279.000
5			Ústavy pro neškodně odstranění a zužitkování zvířecích těl a jejich částí.			
			I. Vlastní správní.			
			—	2.097.000	—	2.097.000
			—	3.795.000	—	3.795.000
			—	150.000	—	150.000
5			III. Investiční			
				150.000	—	150.000
			—	6.042.000	—	6.042.000
5			§ 5. (úhrn)			
			Titul 4. (úhrn)			
			—	127.114.000	—	127.114.000
5			V ý z k u m n i c t v í .			
			II. Ostatní správní			
			—	15.230.000	—	15.230.000
5			Kapitola 23.			
			I. Vlastní právní.			
			A. Osobní			
			26.431.000	—	18.793.000	45.224.000
			—	190.561.000	172.592.000	303.453.000
			—	73.168.000	13.602.000	86.765.000
			—	19.769.000	—	19.769.000
26.431.000	223.493.000	205.287.000	455.211.000			
A. (úhrn)						

22. Ministerstvo zdravotnictví.

Kapitola	Titul	Paragraf	V ý d a j e			
			ústřední	zemí českých	Slovenska	Ú h r n
			Kčs			
22						
			B. Věcné.			
			7,491.000		8,150.000	15,641.000
				300,531.000	470,395.000	779,926.000
			—	9,390.000	3,977.000	13,367.000
			—	11,703.000	—	11,703.000
			B. (úhrn)	330,624.000	482,522.000	820,637.000
			I. (úhrn)	554,117.000	687,809.000	1.278,848.000
			II. Ostatní správa.			
				309,876.000	81,400.000	385,276.000
			—	84,477.000	—	84,477.000
				15,230.000	—	15,230.000
			II. (úhrn)	409,583.000	81,400.000	484,383.000
			III. Investiční.			
			A. Vlastní investice.			
			900.000	8,000.000	450.000	9,350.000
				8,402.000	41,285.000	49,687.000
				1,500.000	50.000	1,550.000
				1,965.000	—	1,965.000
			A. (úhrn)	19,867.000	41,785.000	62,552.000
			B. Příspěvky na investice.			
			—	104,000.000	1,500.000	105,500.000
			—	9,200.000	—	9,200.000
			B. (úhrn)	113,200.000	1,500.000	114,700.000
			III (úhrn)	188,067.000	43,285.000	177,252.000
			Kapitola 22. (úhrn)	1.090,767.000	812,494.000	1.938,083.000

22. Ministerstvo zdravotnictví.

Kapitola	Titul	Paragraf	Příjmy			
			ústřední	zemí českých	Slovenska	Úhrn
Kčs						
22	1		22. Ministerstvo zdravotnictví. (Pověření zdravotnictva.)			
			Ministerstvo zdravotnictví.			
		3	163.000			163.000
		4	—		635.000	635.000
		5	100.000	—		100.000
		6	—	2.540.000	1.070.000	3.610.000
			263.000	2.540.000	1.705.000	4.508.000
			Titul 1. (úhrn)			
	2		Státní ústavy.			
		1	—	20.424.000	8.700.000	29.124.000
		2	—	79.917.000	286.678.000	839.595.000
		3	—	4.615.000	11.953.000	16.568.000
		4	—	6.151.000	15.000	6.166.000
		5	—	271.000	12.000	283.000
		6	—	227.000	693.000	920.000
		7	—	2.786.000		2.786.000
		8	—	260.000		260.000
		9	—	134.000		134.000
		10	—	470.000		470.000
		11	—	4.000.000	750.000	4.750.000
				119.255.000	287.801.000	401.056.000
			Titul 2. (úhrn)			
	4		Veterinární správa.			
		1	—	4.270.000		4.270.000
		2	—	75.380.000		75.380.000

22. Ministerstvo zdravotnictví.

Kapitola	Titul	Paragraf	Příjmy	ústřední	země- českých	Slovenska	Úhrn
				Kčs			
22	4	3	Státní veterinární vyšetřovací ústavy	—	3.200.000		3.200.000
		4	Ústav pro výrobu vakcíny proti slintavce a kulhavce	—	2.614.000		2.614.000
		5	Ústav pro neškodné odstranění a zužitkování těl zvířat a jejich částí	—	8.515.000	—	8.515.000
			Titul 4. (úhrn)	—	93.979.000		93.979.000
			Kapitola 22.				
			Titul 1.	263.000	2.540.000	1.705.000	4.508.000
			Titul 2.	—	113.255.000	287.801.000	401.056.000
			Titul 4.	—	93.979.000		93.979.000
			Kapitola 22. (úhrn)	263.000	200.774.000	289.506.000	499.543.000

23. Odpočivné a zaopatřovací platy.

Kategorie	Titul	Paragraf	V ý d a j e			
			ústřední	zemí českých	Slovenska	Ú h r n
			Kčs			
			23. Odpočivné a zaopatřovací platy.			
			Odpočivné a zaopatřovací platy			
	1		1 Odpočivné a zaopatřovací platy civilní.			
			I. Vlastní správní.			
			A. Osobní			
			—	1.253.973.000	306.345.000	1.557.418.000
	2		2 Zaopatřovací platy vojenské			
			I. Vlastní správní.			
			A. Osobní			
			485.786.000	—	—	485.786.000
	3		3 Odpočivné a zaopatřovací platy učitelské.			
			I. Vlastní správní.			
			A. Osobní			
			—	522.824.000	—	522.824.000
			Titul 1.			
			I. Vlastní správní.			
			A. Osobní			
			485.786.000	1.774.897.000	305.345.000	2.566.028.000
			Titul 1. (úhrn)			
			485.786.000	1.774.897.000	305.345.000	2.566.028.000
2			2 Vyplacené převodní částky (premiové rezervy).			
	1		1 Civilní.			
			I. Vlastní správní.			
			A. Osobní			
			—	6.150.000	1.500.000	7.650.000
	2		2 Vojenské.			
			I. Vlastní správní.			
			A. Osobní			
			2.000.000	—	—	2.000.000
	3		3 Učitelské.			
			I. Vlastní správní.			
			A. Osobní			
			—	3.000.000	—	3.000.000
			Titul 2.			
			I. Vlastní správní.			
			A. Osobní			
			2.000.000	9.150.000	1.500.000	12.650.000
			Titul 2. (úhrn)			
			2.000.000	9.150.000	1.500.000	12.650.000

23. Odpočivné a zaopatřovací platy.

Kapitola	Titul	Paragraf	V ý d a j e	ústřední	zemí českých	Slovensku	Ú h r n	
				Kčs				
23	3	1	Nemocenské pojištění.					
			Civilní.					
			I. Vlastní správní.					
			A. Osobní		24.720.000	5.500.000	30.220.000	
			2	Vojenské.				
			I. Vlastní správní.					
			A. Osobní	6.000.000			6.000.000	
			3	Učitelské.				
			I. Vlastní správní.					
			A. Osobní		10.346.000		10.346.000	
				Titul 3				
			I. Vlastní správní.					
			A. Osobní	6.000.000	35.566.000	5.500.000	47.066.000	
				Titul 3. (úhrn)	6.000.000	35.566.000	5.500.000	47.066.000
			4	Léčebná péče o příjemce zaopatřovacích platů vojenských.				
			I. Vlastní správní.					
			A. Osobní	500.000			500.000	
				Titul 4				
			I. Vlastní správní.					
			A. Osobní	500.000			500.000	
				Titul 4. (úhrn)	500.000			500.000
			5	Sociální podpory.				
			I. Vlastní právní.					
A. Osobní			60.000.000	60.000.000				
	Titul 5.							
I. Vlastní právní.								
A. Osobní			60.000.000	60.000.000				
	Titul 5. (úhrn)		60.000.000	60.000.000				
	Kapitola 23.							
I. Vlastní správní.								
A. Osobní.								
Titul 1.	485.788.000	1.774.897.000	395.345.000	2.566.028.000				
Titul 2.	2.000.000	9.150.000	1.500.000	12.650.000				
Titul 3.	6.000.000	35.566.000	5.500.000	47.066.000				
Titul 4.	500.000			500.000				
Titul 5.			60.000.000	60.000.000				
	A. (úhrn)	494.288.000	1.819.513.000	372.345.000	2.686.244.000			
	Kapitola 23. (úhrn)	494.288.000	1.819.613.000	372.345.000	2.686.244.000			

23. Odpočivné a zaopatřovací platy.

Kapitola	Titul	Paragraf	Příjmy	ústřední	zemí českých	Slovenska	Úhrn
				Kčn			
23	1		23. Odpočivné a zaopatřovací platy.				
			Pensijní příspěvky státních zaměstnanců.				
		1	Civilní		30.000		30.000
		2	Vojenské				
		3	Učitelské	—	—	—	
			Titul 1. (úhrn)	—	30.000	—	30.000
	2		Přijaté převodní částky (premiové rezervy).				
		1	Civilní		6.000.000	1.000.000	7.000.000
		2	Vojenské	4.875.000			4.875.000
		3	Učitelské	—	3.000.000	—	3.000.000
			Titul 2. (úhrn)	4.875.000	9.000.000	1.000.000	14.875.000
	3		Různé příjmy.				
		1	Civilní			500.000	500.000
		2	Vojenské	250.000	—	—	250.000
			Titul 3. (úhrn)	250.000	—	500.000	750.000
		Kapitola 23. (úhrn)	5.125.000	9.030.000	1.500.000	15.655.000	

24. Ministerstvo financí.

Kapitola	Titul	Paragraf	V ý d a j e			
			ústřední	zemí českých	Slovenska	Ú h r n
			Kčs			
24	1		24. Ministerstvo financí. (Pověření financí.)			
			Ministerstvo financí.			
	1	1	Ministr			
			I. Vlastní správní.			
			A. Osobní			
			347.000	—	—	347.000
			§ 1. (úhrn)			
			347.000	—	—	347.000
	2		Pověřenec.			
			I. Vlastní správní.			
			A. Osobní			
			—	—	334.000	334.000
			§ 2. (úhrn)			
			—	—	334.000	334.000
	3		Ministerstvo.			
			I. Vlastní správní.			
			A. Osobní			
			56.168.000	—	—	56.168.000
			B. Věcné			
			18.310.000	—	—	18.310.000
			III. Investiční.			
			A. Vlastní investice			
			1.780.000	—	—	1.780.000
			§ 3. (úhrn)			
			76.258.000	—	—	76.258.000
	4		Ústřední správa pozemkové- ho katastru s reprodukčním ústavem a ústředním archi- vem pozemkového katastru.			
			I. Vlastní správní.			
			A. Osobní			
			10.486.000	—	—	10.486.000
			B. Věcné			
			3.128.000	—	—	3.128.000
			III. Investiční.			
			A. Vlastní investice			
			574.000	—	—	574.000
			§ 4. (úhrn)			
			14.188.000	—	—	14.188.000
	5		Pověřenectva.			
			I. Vlastní správní.			
			A. Osobní			
			—	—	46.638.000	46.638.000
			B. Věcné			
			—	—	17.065.000	17.065.000
			III. Investiční.			
			A. Vlastní investice			
			—	—	1.305.000	1.305.000
			§ 5. (úhrn)			
			—	—	65.008.000	65.008.000
	6		Reprodukční ústav pověřenectva.			
			I. Vlastní správní.			
			A. Osobní			
			—	—	2.300.000	2.300.000
			B. Věcné			
			—	—	640.000	640.000
			II. Ostatní správní			
			—	—	20.000	20.000
			III. Investiční.			
			A. Vlastní investice			
			—	—	217.000	217.000
			§ 6. (úhrn)			
			—	—	3.177.000	3.177.000

24. Ministerstvo financí.

Kapitola	Titul	Paragraf	V ý d a j e	ústřední	zemí českých	Slovenska	Úhrn			
				Kčs						
24	1	7	Fotogrametrický ústav pově- řenectva.							
			I. Vlastní správa.							
			A. Osobní	---	---	1,259.000	1,259.000			
			B. Věcné	---	---	1,831.000	1,831.000			
			II. Ostatní správa	---	---	24.000	24.000			
			III. Investiční.							
			A. Vlastní investice	---	---	1,208.000	1,208.000			
			§ 7. (úhrn)	---	---	4,325.000	4,325.000			
			8	8	8	Triangulační kancelář pově- řenectva.				
						I. Vlastní správa.				
						A. Osobní	---	---	842.000	842.000
						B. Věcné	---	---	1,155.000	1,155.000
						II. Ostatní správa	---	---	6.000	6.000
						III. Investiční.				
						A. Vlastní investice	---	---	35.000	35.000
§ 8. (úhrn)	---	---				2,038.000	2,038.000			
9	9	9				Chemicko-technická zkušebna pověřenectva.				
						I. Vlastní správa.				
						A. Osobní	---	---	399.000	399.000
						B. Věcné	---	---	79.000	79.000
						III. Investiční.				
						A. Vlastní investice	---	---	100.000	100.000
						§ 9. (úhrn)	---	---	578.000	578.000
			2	1	1	Titul I.				
						I. Vlastní správa.				
						A. Osobní	67,001.000	---	51,772.000	118,773.000
						B. Věcné	21,438.000	---	20,773.000	42,211.000
						II. Ostatní správa	---	---	50.000	50.000
						III. Investiční.				
						A. Vlastní investice	2,354.000	---	2,865.000	5,219.000
						Titul I. (úhrn)	90,793.000	---	75,460.000	166,253.000
1	1	1				Podřízené úřady a orgány.				
						Finanční úřady administra- tivní.				
						I. Vlastní správa.				
						A. Osobní	---	481,680.000	57,665.000	489,295.000
						B. Věcné	---	85,279.000	14,090.000	99,369.000
						II. Ostatní správa	---	3,350.000	---	3,350.000
						III. Investiční.				
			A. Vlastní investice	---	4,000.000	360.000	4,360.000			
			§ 1. (úhrn)	---	524,269.000	72,105.000	596,364.000			

24. Ministerstvo financí.

Kapitola	Titul	Paragraf	V ý d a j e	Ústřední	zemí českých	Slovenska	Ú h r a	
				Kčs				
24	2	2	Technický dozor.					
			I. Vlastní správní.					
			A. Osobní		11,321.000	1,869.000	13,210.000	
			B. Věcné		1,747.000	427.000	2,174.000	
			III. Investiční.					
			A. Vlastní investice		56.000	—	56.000	
			§ 2. (úhrn)	—	13,124.000	2,316.000	15,440.000	
			3	Finanční prokuratury				
				I. Vlastní správní.				
				A. Osobní	—	9,894.000	1,929.000	11,823.000
				B. Věcné	—	4,284.000	1,034.000	5,318.000
				III. Investiční.				
			A. Vlastní investice	—	150.000	90.000	240.000	
			§ 3. (úhrn)	—	14,328.000	3,053.000	17,381.000	
			4	Berní úřady				
				I. Vlastní správní.				
				A. Osobní	—	210,800.000	66,003.000	277,303.000
				B. Věcné	—	32,572.000	16,253.000	48,825.000
				III. Investiční.				
			A. Vlastní investice	—	4,770.000	650.000	5,420.000	
§ 4. (úhrn)	—	248,142.000	83,406.000	331,548.000				
5	Ústřední státní pokladna, zemské finanční pokladny a státní pokladna pro Slovensko.							
	I. Vlastní správní.							
	A. Osobní	3,268.000	2,673.000	1,306.000	7,246.000			
	B. Věcné	774.000	21,856.000	5,931.000	28,461.000			
	III. Investiční.							
A. Vlastní investice	470.000	84.000	33.000	587.000				
§ 5. (úhrn)	4,512.000	24,613.000	7,171.000	36,296.000				
6	Pozemkový katastr.							
	I. Vlastní správní.							
	A. Osobní	—	78,450.000	27,781.000	106,231.000			
	B. Věcné	—	40,173.000	16,189.000	56,362.000			
	II. Ostatní správní	—	—	930.000	930.000			
	III. Investiční.							
A. Vlastní investice	—	8,060.000	1,000.000	7,060.000				
§ 6. (úhrn)	—	124,683.000	45,900.000	170,583.000				
7	Celní úřady							
	I. Vlastní správní.							
	A. Osobní	—	75,040.000	23,314.000	98,354.000			
	B. Věcné	—	14,526.000	3,378.000	18,904.000			
	II. Ostatní správní.	—	180.000	26.000	206.000			
III. Investiční.								
A. Vlastní investice	—	810.000	700.000	1,510.000				
§ 7. (úhrn)	—	91,556.000	27,978.000	119,534.000				

24. Ministerstvo financí.

Kapitola	Titul	Paragraf	V ý d a j e				
			Střední	zemí českých	Slovenska	Úhrn	
Kčs							
24	2	8	Důchodková kontrola.				
			I. Vlastní správní.				
			A. Osobní	—	97 163.000	32,625.000	129,788.000
			B. Věcné	—	21,156.000	13,187.000	34,343.000
		III. Investiční.					
		A. Vlastní investice		2,610.000	2,358.000	4,968.000	
		§ 8. (úhrn)	—	120,929.000	48,170.000	169,099.000	
		9	Finanční správa.				
			I. Vlastní správní.				
			A. Osobní	—	254,210.000	78,708.000	332,918.000
			B. Věcné	—	59,080.000	27,967.000	87 04, 000
III. Investiční.			250.000	250.000	500 000		
A. Vlastní investice	—	3,800.000	1,270.000	4,870.000			
§ 9. (úhrn)	—	317,140.000	108,195.000	425,335.000			
10	Ředitelství státního dluhu.						
	I. Vlastní správní.						
	A. Osobní	7,970.000	—	—	7,970.000		
	B. Věcné	734.000	—	—	734.000		
	III. Investiční.						
A. Vlastní investice	118.000	—	—	118.000			
§ 10. (úhrn)	8,822.000	—	—	8,822.000			
11	Chemicko-technický ústav finanční správy v Praze.						
	I. Vlastní správní.						
	A. Osobní	—	1,028.000	—	1,028.000		
	B. Věcné	—	138.000	—	138.000		
	III. Investiční.						
A. Vlastní investice	—	44.000	—	44.000			
§ 11. (úhrn)	—	1,210.000	—	1,210.000			
Titul 2.							
		I. Vlastní správní.					
		A. Osobní	11,238.000	1 172,809.000	291,719.000	1,475,768.000	
		B. Věcné	1,508.000	280,811.000	98,851.000	381,170.000	
		II. Ostatní správní	—	3,760.000	1,266.000	5,046.000	
		III. Investiční.					
		A. Vlastní investice	588.000	22,184.000	6,458.000	29,225.000	
		Titul 2. (úhrn)	13,334.000	1 479,584.000	398,239.000	1,891,207.000	
3	Veřejné dávky						
	1	Přímé daně.					
		II. Ostatní správní	—	—	853.000	853.000	
§ 1. (úhrn)	—	—	853.000	853.000			

24. Ministerstvo financí.

Kapitola	Titul	Paragraf	V ý d a j e	ústřední	země českých	Slovenska	Ú h r n	
				Kčs				
24	3	4	Neprímé daně.					
			II. Ostatní správní	12,000.000	—	—	12,000.000	
			§ 4. (úhrn)	12,000.000	—	—	12,000.000	
			Titul 3.					
				II. Ostatní správní	12,000.000	—	853.000	12,853.000
				Titul 3. (úhrn)	12,000.000	—	853.000	12,853.000
		5		Děchodkové pokuty				
			1	Výdaje související s čistými přebytky důchodkových po- kut.				
				A. Osobní	—	600.000	—	600.000
				B. Věcné	—	200.000	—	200.000
				§ 1. (úhrn)	—	800.000	—	800.000
			2	Podpůrná akce na účet pře- bytku důchodkových pokut.				
				II. Ostatní správní	—	10,000.000	4,360.000	14,360.000
				§ 2. (úhrn)	—	10,000.000	4,360.000	14,360.000
			3	Koupě a stavba budov poříze- ných na účet přebytku dů- chodkových pokut.				
			III. Investiční.					
			A. Vlastní investice	—	22,000.000	9,000.000	31,000.000	
		§ 3. (úhrn)	—	22,000.000	9,000.000	31,000.000		
		Titul 5.						
		I. Vlastní správní.						
		A. Osobní	—	600.000	—	600.000		
		B. Věcné	—	200.000	—	200.000		
		II. Ostatní správní	—	10,000.000	4,360.000	14,360.000		
		III. Investiční.						
		A. Vlastní investice	—	22,000.000	9,000.000	31,000.000		
		Titul 5. (úhrn)	—	32,800.000	13,360.000	46,160.000		
		Kapitola 24.						
		I. Vlastní správní.						
		A. Osobní.						
		Titul 1.	67,001.000	—	51,772.000	118,773.000		
		Titul 2.	11,238.000	1,172,809.000	291,719.000	1,475,766.000		
		Titul 5.	—	600.000	—	600.000		
		A. (úhrn)	78,239.000	1,173,409.000	343,491.000	1,595,139.000		

24. Ministerstvo financí.

Kapitola	Titul	Paragraf	V ý d a j e	ústřední	zemí českých	Slovenska	Ú h r n
				Kčs			
24			B. Věcné.				
			Titul 1.	21,438.000	—	20,773.000	42,211.000
			Titul 2.	1,508.000	280,811.000	98,851.000	381,170.000
			Titul 5.	—	200.000	—	200.000
			B. (úhrn)	22,946.000	281,011.000	119,624.000	423,581.000
			I. (úhrn)	101,185.000	1,454,420.000	463,115.000	2,018,720.000
			II. Ostatní správní				
			Titul 1.	—	—	50.000	50.000
			Titul 2.	—	3,780.000	1,266.000	5,046.000
			Titul 3.	12,000.000	—	853.000	12,853.000
			Titul 5.	—	10,000.000	4,360.000	14,360.000
			II. (úhrn)	12,000.000	13,780.000	6,529.000	32,309.000
			III. Investiční.				
			A. Vlastní investice				
			Titul 1.	2,354.000	—	2,865.000	5,219.000
			Titul 2.	588.000	22,184.000	6,453.000	29,225.000
			Titul 5.	—	22,000.000	8,000.000	31,000.000
		A. (úhrn)	2,942.000	44,184.000	18,318.000	65,444.000	
		III. (úhrn)	2,942.000	44,184.000	18,318.000	65,444.000	
		Kapitola 24. (úhrn)	116,127.000	1,512,384.000	497,902.000	2,116,473.000	

24. Ministerstvo financí.

Kapitola	Titul	Paragraf	Příjmy			
			ústřední	zemní českých	Slovenska	Šhrn
			Kčs			
24	1		24. Ministerstvo financí. (Pověnictvo financí.)			
			Ministerstvo financí.			
		3	1,108.000	—	—	1,108.000
		4	2,128.000	—	—	2,128.000
		5	—	—	732.000	732.000
		6	—	—	717.000	717.000
		7	—	—	2,050.000	2,050.000
		8	—	—	35.000	35.000
		9	—	—	38.000	38.000
			3,236.000	—	3,570.000	6,806.000
			Titul 1. (šhrn)			
	2		Podřízené úřady a orgány			
		1	—	4,243.000	254.000	4,497.000
		2	—	213.000	13.000	223.000
		3	—	882.000	300.000	1,182.000
		4	—	185.000	1,201.000	1,386.000
		5	3.000	3.000	—	6.000
		6	—	10,190.000	3,770.000	14,260.000
		7	—	937.000	101.000	1,068.000
		8	—	49.000	14.000	63.000
		9	—	57.000	10.000	67.000
		10	8.000	—	—	8.000
		11	—	101.000	—	101.000
			11.000	17,199.000	5,663.000	22,864.000
			Titul 2. (šhrn)			

24. Ministerstvo financí.

Kapitola	Titul	Paragraf	Příjmy	ústřední	zemí českých	Slovenska	Úhrn
				Kčs			
24	2		Veřejné dávky				
		1	Příjmá daně:				
			pol. 1. Dáhodová daň	—	4.400.000.000	800.000.000	5.200.000.000
			pol. 2. Daň ze mzdy	—	4.200.000.000	700.000.000	4.900.000.000
			pol. 3. Všeobecná daň výdělková		2.400.000.000	420.000.000	2.820.000.000
			pol. 4. Zvláštní daň výdělková		1.740.000.000	360.000.000	2.100.000.000
			pol. 5. Pozemková daň		400.000.000	170.000.000	570.000.000
			pol. 6. Domovní daň	—	850.000.000	144.900.000	994.900.000
			pol. 7. Rentová daň	—	26.300.000	20.000.000	46.300.000
			pol. 8. Mimořádná daň z dividend	—	1.100.000	600.000	1.700.000
			pol. 9. Daň z tantiem	—	3.350.000	1.000.000	4.350.000
			pol. 10. Daň z lovu	—	—	1.200.000	1.200.000
			pol. 11. Doplátky zrušených daní	—	—	—	—
			pol. 12. Přirážky pro zmeškání, úroky z poseškání, upomínací a exekuční poplatky (po odpočtu hotových výloh berní a soudní exekuce)	—	14.000.000	15.000.000	29.000.000
			pol. 13. Pokuty, upouštěcí částky, různé příjmy a náhrady všeho druhu	—	7.500.000	7.000.000	14.500.000
			§ 1. (úhrn)	—	14.042.250.000	2.579.400.000	16.621.650.000
		2	Daň z obratu:				
			pol. 1. Daň z obratu	—	10.400.000.000	2.000.000.000	12.400.000.000
			pol. 2. Úroky z prodlení, přirážky pro zmeškání a úroky z poseškání (po odpočtu dobropisů)		2.550.000	20.000.000	22.550.000
			pol. 3. Pokuty upouštěcí částky, různé příjmy a náhrady všeho druhu		2.550.000	1.000.000	3.550.000
			§ 2. (úhrn)		10.435.100.000	2.021.000.000	12.428.100.000
		3	Cla:				
			pol. 1. Dovažní a vývozní cla	—	780.030.000	120.000.000	900.030.000
			pol. 2. Celní poplatky	—	78.000	12.000	90.000
			pol. 3. Celní úroky a úroky z prodlení	—	12.000	12.000	24.000
			§ 3. (úhrn)	—	780.120.000	120.030.000	900.150.000

24. Ministerstvo financí.

Kapitola	Titul	Paragraf	Příjmy	ústřední	zemí českých	Slovenska	Úhrn
				Kčs			
24	3	4	Nepřímé daně:				
			pol. 1. Daň z droždí	—	127,000.000	31,000.000	158,000.000
			pol. 2. Daň z cukru		1,600,000.000	220,000.000	1,880,000.000
			a) z cukru řepového		7,200.000	500.000	7,700.000
			b) z cukru jiného druhu		10.000	6,000.000	6,010.000
			pol. 3. Daň z kyseliny octové		808,000.000	100,000.000	908,000.000
			pol. 4. Daň z minerálních olejů		61,000.000	25,000.000	86,000.000
			pol. 5. Daň ze zapalovadel				
			pol. 6. Daň z elektrických zdrojů záření	—	103,000.000	4,000.000	107,000.000
			pol. 7. Dávka ze šumivého vína		21,000.000	1,000.000	22,000.000
			pol. 8. Daň z piva	—	1,210,900.000	200,000.000	1,410,900.000
			pol. 9. Daň z masa		750,000.000	80,000.000	830,000.000
			pol. 10. Daň z vína, moštu a ovoc- ných šťáv		115,200.000	140,000.000	255,200.000
			pol. 11. Daň z cigaretového papíru		50,000.000	—	50,000.000
			pol. 12. Daň z motorových vozidel	—	183,000.000	40,000.000	223,000.000
			pol. 13. Daň z pryžových obručí	—	90,000.000	—	90,000.000
			pol. 14. Různé příjmy		130.000	40.000	170.000
			pol. 15. Doplatky, příp. vratky spo- řebních daní a válečné pří- spěvky z doby před 1. III. 1946	—	—	—	—
			§ 4. (úhrn)	—	5.185.540.000	847.540.000	6.033.080.000
		5	Poplatky:				
			pol. 1. Kolky		320,200.000	135,115.000	455,315.000
			pol. 2. Právní poplatky	—	900,436.000	168,982.000	1,069,418.000
			pol. 3. Dopravní daně železniční:				
			a) Daň z jízdních listků	—	850,000.000	262,000.000	1,112,000.000
			b) Daň ze zavazadel	—	18,000.000	8,000.000	26,000.000
			c) Daň přepravní na stát- ních a státem provozova- ných drahách		900,000.000	250,000.000	1,150,000.000
			d) Daň přepravní na drahách státem neprovozovaných	—	2,000.000	550.000	2,550.000
			e) Daňová zvýšení	—	—	—	—
			f) Úroky z prodlení a pořá- dkové pokuty	—	—	—	—
			g) Náhrady všeho druhu		—	—	—
			h) Různé příjmy		—	—	—
			pol. 3. Dopravní daně železniční (úhrn)		1.770,000.000	510,550.000	2.280,550.000
			pol. 4. Dávka z jízdného za osobní dopravu na drahách		435,000.000	125,000.000	560,000.000
			pol. 5. Dávka z telefonních poplatků		140,000.000	24,000.000	164,000.000
			pol. 6. Dávky za úřední úkony ve vě- cech správních		161,720.000	30,000.000	191,720.000
			§ 5. (úhrn)	—	3.687.446.000	991.647.000	4.679.093.000
			Titul 3. (úhrn)	—	84.100.456.000	6.559.617.000	90.660.073.000

24. Ministerstvo financí.

Kapitola	Titul	Paragraf	Příjmy	ústřední	zemí českých	Slovenska	Úhrn
				Kčs			
24	4		Monopoly.				
		1	Lih	--	2.400.000.000	1.200.000.000	3.600.000.000
		2	Sól	--	120.000.000	71.280.000	191.280.000
		3	Umělá sladidla	--	70.000.000	--	70.000.000
		4	Výbušné látky	--	14.000.000	2.500.000	16.500.000
		5	Doplatky monopolů	--	--	--	--
			Titul 4. (úhrn)	--	2.604.000.000	1.273.780.000	3.877.780.000
	5		Důchodkové pokuty				
		1	Důchodkové pokuty	--	71.000.000	35.000.000	106.000.000
			Titul 5. (úhrn)	--	71.000.000	35.000.000	106.000.000
			Kapitola 24.				
			Titul 1.	3.236.000	--	3.570.000	6.806.000
			Titul 2.	11.000	17.190.000	5.863.000	22.964.000
			Titul 3.	--	34.100.456.000	6.559.617.000	40.660.073.000
			Titul 4.	--	2.604.000.000	1.273.780.000	3.877.780.000
			Titul 5	--	71.000.000	35.000.000	106.000.000
			Kapitola 24. (úhrn)	3.247.000	36.792.646.000	7.877.680.000	44.673.523.000

25. Všeobecná pokladní správa.

Kapitola	Titul	Paragraf	V ý d a j e			
			ústřední	zemí českých	Slovenska	Ú h r n
			Kčs			
			25. Všeobecná pokladní správa.			
25	1		Administrativní výdaje.			
		1	Státní dozor.			
			I. Vlastní správní.			
			A. Osobní			
			—	3,325.000	956.000	4,281.000
		2	Odměny zástupcům státu ve správě podniků se státní účastí.			
			I. Vlastní správní.			
			A. Osobní			
				450.000		450.000
		3	Náhrady a jiné.			
			I. Vlastní správní.			
			B. Věcné			
			500.000	2,920.000	302.000	3,722.000
			Titul I.			
			I. Vlastní správní.			
			A. Osobní			
			—	3,775.000	956.000	4,731.000
			B. Věcné			
			500.000	2,920.000	302.000	3,722.000
			Titul I. (úhra)			
			500.000	6,695.000	1,258.000	8,453.000
	2		Státní dotace, subvence a zálohy.			
		1a	Příspěvek Živelnímu fondu v Brně podle § 7, odst. 2 vl. nař. č. 39/1940 Sb. o náhradách pozemkové daně a o podporách při živelních pohromách.			
			II. Ostatní správní			
				4,700.000	—	4,700.000
		1b	Příspěvek podle zák. č. 118/1927 Sb. na podpory pašohospodářům postiženým živelnými pohromami.			
			II. Ostatní správní			
				—	2,280.000	2,280.000
		2	Podpory nezemědělcům při živelních pohromách.			
			II. Ostatní správní			
				4,000.000	1,400.000	5,400.000
		3	Příděl na zvelebování myslivosti z výnosu dávky za úřední úkony při udělování honebních lístků.			
			II. Ostatní správní			
			—	2,930.000	—	2,930.000

25. Všeobecná pokladní správa.

Kapitola	Titul	Paragraf	V ý d a j e	řetědní	zemí českých	Slovenska	Ú h r a			
				Kčs						
25	2	4	Dotácie podľa § 22 vl. nar. č. 162/1939 Sl. z. Fondu zriadenému pri povereníctve poľnohospodárstva a pozemkovej reformy pre zmiernenie škôd spôsobených lovnou zverou v poľnom alebo lesnom hospodárstve a pre zveľadenie poľovníctva.							
			II. Ostatní správni			60.000	60.000			
			5 Na podporu hospodárskeho podnikání celoštátného významu.							
			II. Ostatní správni	—	3.000.000	—	3.000.000			
			6 Bezúročné preddavky obciam, spojené s katastrálnym meraním a vymedzňovaním.							
			II. Ostatní správni	—	—	80.000	80.000			
			Titul 2.							
			II. Ostatní správni (úhrn)				—	14.630.000	3.620.000	18.450.000
			3			Výdaje spojené s vyměřovaním dávek z majetku.				
						I. Vlastní správni.				
A. Osobní	175.000.000	—				—	175.000.000			
B. Věcná	55.000.000	—				—	55.000.000			
Titul 3. (úhrn)				230.000.000	—	—	230.000.000			
4			Státní dluh (příspěvek státní správy na úhradu státního dluhu).							
			II. Ostatní správni	2.691.000.000	—	—	2.691.000.000			
5			Měna.							
			1 Kurzovní ztráta	—	—	—	—			
			2 Úhrada za korunové mince vzaté z oběhu.							
			II. Ostatní správni	—	—	—	—			
			3 Ražba mincí.							
II. Ostatní správni	57.195.000	—	—	57.195.000						
4			Ceny za návrhy nových československých mincí v umělecké soutěži.							
			II. Ostatní správni	200.00	—	—	200.00			

25. Všeobecná pokladní správa.

Kapitola	Titul	Paragraf	V ý d a j e	ústřední	zemí českých	Slovenska	Ú h r a	
				Kčs				
25	6	b	Náhrada za tisk státovek Národní bance Československé.					
			II. Ostatní správní	10,000.000			10,000.000	
	8	b	Příspěvek státu Likvidačnímu fondu měnovému (který v roce 1948 případně vyhradné zemím českým).					
			II. Ostatní správní	500,000.000	—	—	500,000.000	
	Titul 5.							
	II. Ostatní správní (úhrn)				567,395.000	—	—	567,395.000
	6	Správa státního movitého majetku.						
		1	a	Nákup cenných papírů	—	—	—	—
				Úroky a výlohy ze šekové služby, z běžných účtů státních podniků a z přechodných úvěrů.	—	5,000.000	25,000.000	30,000.000
		8	b	Výkup prioritních akcií místních drah.	—	2,750.000	—	2,750.000
II. Ostatní správní				—	2,750.000	—	2,750.000	
Titul 6.								
II. Ostatní správní (úhrn)				—	7,750.000	25,000.000	32 750.000	
7	Správa státního nemovitého majetku			—	—	—	—	
8	Státní záruky							
	1	a	Závazky z převzatých záruk.	—	80,000.000	50,000.000	130,000.000	
			II. Ostatní správní	—	80,000.000	50,000.000	130,000.000	
	2	b	Záruka státu za potřebu Fondu znárodněného hospodářství z důvodu rušení podle § 9. odst. 3 dekrety č. 100/1945 Sb.	50,000.000	—	—	50,000.000	
			II. Ostatní správní	50,000.000	—	—	50,000.000	
8	Příspěvek státu Pomocnému fondu peňažných ústavů podľa zák. č. 172/1941 a 173/1941 Sl. z.			—	—	8,112.000	8,112.000	
4	b	Výplata soudních depozitů	—	—	20.000	20.000		
		II. Ostatní správní	—	—	20.000	20.000		
Titul 8.								
II. Ostatní správní (úhrn)				50,000.000	80,000.000	58,132.000	188,132.000	

25. Všeobecná pokladní správa.

Kapitola	Titul	Paragraf	V ý d a j e	ústřední	zemí českých	Slovenska	Ohrn
				Kčs		Kčs	
25	9		Rízené hospodářství.				
		1	Likvidace t. zv. vyrovnací akce z doby býv. protektorátu. II. Ostatní správní				
		2	Schodek všeobecného vyrovnávacího fondu. II. Ostatní správní		403,802.000	96,198.000	800,000.000
		3	Vyrovnávání cen z dovozu rostlinných a živočišných výrobků. II. Ostatní správní		1.094,500.000	460,700.000	1.646,000.000
		4	Vyrovnávání cen způsobené úpravou výkupních cen rostlinných a živočišných výrobků. II. Ostatní správní		1.079,900.000	275,100.000	1.856,000.000
		5	Skladování masa. II. Ostatní správní	—	87,000.000	3,000.000	80,000.000
			Titul 9.				
			II. Ostatní správní (úhrn)	—	2.656,002.000	824,998.000	3.480,000.000
10			Obnova, zvelebení, podpory (a pod.) zemědělství v mezích výnosu srážek z cen zemědělských výrobků uvedeného v příjmech kap. 25, titul 10. (Úvěrem disponuje ministerstvo zemědělství v dohodě s ministerstvem financí.) II. Ostatní správní	—	20,000.000	—	20,000.000
11			Obnovovací, zvelebovací, podpůrné a jiné akce v oboru působnosti ministerstva výživy v mezích výnosu odčerpávacích cenových rozdílů uvedeného v příjmech kap. 25, titul 11. (Úvěrem disponuje ministerstvo výživy v dohodě s ministerstvem financí.) II. Ostatní správní	—	10,000.000	—	10,000.000
12			Příspěvky Svazu pro kakao, cukrovinky a trvanlivé pečivo na vyrovnání cen kakao- vých výrobků v mezích výnosu kap. 25, titul 12. II. Ostatní správní	—	—	—	—
18			Výlohy spojené se ležovým řízením. II. Ostatní správní	—	20,000.000	3,000.000	84,000.000
14			Likvidace náhrad za válečné dodávky a j. II. Ostatní správní	400,000.000	—	—	400,000.000

25. Všeobecná pokladní správa.

Kapitola	Titul	Paragraf	V ý d a j e	ústřední	zemí českých	Slovenska	Ú h r n
				Kčs			
25	15		Příděly fondům a svazkům územní samosprávy.				
		1	Příděl pomocným fondům pro úpravu dluhů okresů a obcí (§ 10 zák. č. 77/1927 Sb. ve znění zák. č. 249/1946 Sb.) II. Ostatní správní	—	159,500,000	40,000,000	199,500,000
		2	Příděl živelním fondům z příspěvku k dani pozemkové. II. Ostatní správní	—	7,730,000	1,839,000	9,419,000
		9	Příděly obcím a městům. II. Ostatní správní	—	230,000,000	32,830,000	262,830,000
		4	Příděly zemím a Fondu státních přídělů při povážlivectvu vnitřa. II. Ostatní správní	—	278,790,000	75,000,000	353,790,000
		5	Příděly svazkům územní samosprávy na místě dosavadních přírážek ke státním daním. II. Ostatní správní	—	2,501,350,000	767,350,000	3,268,700,000
		6	Příděly svazkům zájmové samosprávy. II. Ostatní správní	—	210,240,000	51,900,000	262,140,000
		7	Příděl Fondu pro stavbu a podporu nemocnic a jiných léčebných a humanitních ústavů. II. Ostatní správní	—	32,000,000	—	32,000,000
			Titul 15. II. Ostatní správní (úhrn)	—	3,419,610,000	966,769,000	4,386,379,000
	16		Mimořádná pomoc svazkům územní samosprávy II. Ostatní správní	—	2,565,000,000	335,000,000	2,900,000,000
	17		Záplňka státní správy podniku Československé státní dráhy na obnovu. III. Investiční	785,380,000	—	—	785,380,000
	18		Příspěvek státním podnikům na obnovu majetkových součástíek dotčených válkou. III. Investiční	3,411,699,000	237,813,000	218,997,000	3,868,499,000
	19		Saldo státních podniků. II. Ostatní správní	—	—	—	—

25. Všeobecná pokladní správa.

Kapitola	Titul	Paragraf	Příjmy	destřední	zamí českých	Slovenska	Úhrn
				Kcs			
			25. Všeobecná pokladní správa.				
25	1		Administrativní příjmy.				
		1	Poplatky za státní dozor	—	4,597.000	1,320.000	5,977.000
		2	Poplatky za státní dozor v podnikách se státní účastí, presenční známky, tautlemy a jiné odměny, připadající na zástupce v těchto podnicích	—	470.000	—	470.000
		3	Taxy z pořádání věcných loterií	—	10.000	2.000	12.000
		4	Režijní příspěvky ze jmění spravovaného státem	—	21.000	100.000	121.000
		6	Režijní příspěvky zemských fondů k penzijním platům zeměměřičského personálu zaměstnaného při agrárních operacích	—	78.000	—	78.000
		6	Jiné příjmy	—	3,317.000	1,008.000	9,225.000
			Titul 1. (úhrn)	—	13,403.000	2,488.000	15,891.000
	3		Příjmy spojené s vyměřováním majetkových dávek	230.000.000	—	—	230.000.000
	4		Státní dluh	—	—	—	—
	5		Měna.				
		1	Kursovní zisk	—	—	—	—
		2	Příjem za vydané mince	90.000.000	—	—	90.000.000
			Titul 5. (úhrn)	90.000.000	—	—	90.000.000
	6		Správa státního movitého majetku.				
		1	Výtěžek za prodané nebo stranám vrácené cenné papíry	—	—	—	—
		2	Úroky a výlohy ze šekové služby, z běžných úvěrů státních podniků a z přechodných úvěrů	—	—	—	—
		3	Výtěžek z odprodeje movitého státního majetku	—	200.000	100.000	600.000
		4	Úroky z cenných papírů a jiné úroky	—	11,908.000	1,000.000	12,908.000
		5	Úroky podle zákona č. 230/1937 Sb. o úhradě podle zákonů o stavebním ruchu	—	1,611.000	—	1,611.000
		6	Podíl z účastí státu v akciových společnostech a v jiných podnicích	—	—	—	—

25. Všeobecná pokladní správa.

Kapitola	Titul	Paragraf	Příjmy	ústřední	zemní českých	Slovenska	Úhrn		
				Kč					
25	6	7	Odúmrť a výtěžek z prodeje hodnot, jež byly prohlášeny kadučními		550.000	100.000	650.000		
		8	Vklady vrácené bankami a jinými peněžními ústavami						
		9	Súadne depozity viac ako rok nevyberané a preúčetované v prospech Všeobecnej pokladničnej správy podľa nar. uh. min. fin. č. 52.903 zo dňa 18. VI. 1903, podľa vestníka uh. min. fin. č. 15 z r. 1903			600.000	600.000		
		10	Splacené půjčky		645.000		645.000		
		11	Splatné půjčky a vklady			2.500.000	2.500.000		
		12	Prodej státních reverančních koní			2.000.000	2.000.000		
						3.000.000		3.000.000	
						—	18.574.000	4.200.000	21.074.000
		7			Správa státního nemovitého majetku.				
1	Prodeje				1.000.000	100.000	1.100.000		
2	Důchody				1.000	2.000.000	2.001.000		
3	Vyvazení				—	2.000	2.000		
8			Státní záruky						
		1	Vrácené záruky		120.000.000		120.000.000		
		2	Podíl státu na prémích z pojištění rizika dopravy cizinou						
		3	Záruční prémie z pojištění dovozních obchodů		500.000		500.000		
		4	Refundácia anuit vyplatěných štátom ako ručiteľom						
5	Splácanie štátnych podpôr podnikateľských živnostenskému úvernému družstevníctvu			840.000	840.000				
9			Rízené hospodárství.						
		1	Zisky odvedené podle vl. nař. č. 327/1942 a 114/1944 Sb. o zachycení mimořádného zvýšení zisků za války		701.000		701.000		
		2	Nadměrné zisky zachycené nejvyšším úřadem cenovým		10.000		10.000		
		3	Přijaté cenové rozdíly a t. zv. zlevňovací akce						
		4	Zbývky záloh na zlevňovací akce a dodavatelské prémie z minulých let			100.000	100.000		

25. Všeobecná pokladní správa.

Kapitola	Titul	Paragraf	Příjmy	ústřední	země českých	Slovenska	Uhrn
				Kčs			
25	9	5	Přebytky hospodaření Ústřední rozdělovny minerálních olejů a pohonných látek v Praze	—	7,272.000	2,057.000	9,329.000
		6	Likvidační přebytky Českomoravské úřadovny pro dovoz a vývoz v Praze	—	920.000	—	920.000
			Titul 9. (úhrn)	—	9,008.000	2,057.000	11,060.000
10			Srážky z cen zemědělských výrobků stanovené příslušnými předpisy pro zemědělské závody od 20 ha do 50 ha a nad 50 ha	—	20,000.000	—	20,000.000
11			Odčerpání cenové rozdíly a surovin a výrobků původu rostlinného i živočišného obhospodařovaných ministerstvem výživy	—	10,000.000	—	10,000.000
12			Odčerpání zisky v průmyslu čokolády, cukrovinek a trvanlivého pečiva ze surovin zpracovaných v roce 1946, odvedené vyrovnávací fondy a odčerpání úspory získané nákupem surovin za cenu nižší než stabilizovanou	—	—	—	—
13			Peněžité tresty a pokuty (včetně výtědků z propadlých hodnot v trestním řízení).				
	1		V oboru vyživovacím, zásobovacím a cenovém	—	382,930.000	—	382,930.000
	2		V oboru soudů a správních úřadů	—	40,000.000	5,000.000	45,000.000
	3		Částky uložené nejvyšším správním soudem podle § 41 zák. č. 164/1937 Sb.	—	1.000	—	1.000
			Titul 13 (úhrn)	—	422,931.000	5,000.000	427,931.000
19			Saldo státních podniků	6,808,083.000	42,168.000	44,803.000	6,895,054.000
Kapitola 25.							
			Titul 1.	—	13,493.000	2,488.000	15,981.000
			Titul 3.	230,000.000	—	—	230,000.000
			Titul 4.	—	—	—	—
			Titul 5.	90,000.000	—	—	90,000.000
			Titul 6.	—	18,874.000	4,200.000	21,074.000
			Titul 7.	—	1,003.000	3,100.000	4,103.000
			Titul 8.	—	120,500.000	340.000	120,840.000
			Titul 9.	—	9,008.000	2,057.000	11,060.000
			Titul 10.	—	20,000.000	—	20,000.000
			Titul 11.	—	10,000.000	—	10,000.000
			Titul 12.	—	—	—	—
			Titul 13.	—	422,931.000	5,000.000	427,931.000
			Titul 19.	6,808,083.000	42,168.000	44,803.000	6,895,054.000
			Kapitola 25. (úhrn)	7,128,083.000	655,372.000	61,988.000	7,845,443.000

26. Státní úřad statistický.


Kapitola	Titul	Paragraf	V ý d a j e			
			ústřední	zemí českých	Slovenska	Ú h r n
Kčs						
26	26. Státní úřad statistický.					
	Státní úřad statistický.					
	I. Vlastní správní.					
	A. Osobní		—	63,802.000	—	63,802.000
	B. Věcné		—	20,756.000	—	20,756.000
	II. Ostatní správní		—	120.000	—	120.000
III. Investiční.						
A. Vlastní investice		—	2.450.000		2.450.000	
Kapitola 26. (úhra)		—	87,128.000	—	87,128.000	

26. Státní úřad statistický.

Kapitola	Titul	Paragraf	P ř i j m y	ústřední	zemí českých	Slovenska	Ú h r a
				Kčs			
			26. Státní úřad statistický.				
26			Státní úřad statistický	—	7,750,000		7,750,000
			Kapitola 26. (úhrn)	—	7,750,000	—	7,750,000

27. Nejvyšší účetní kontrolní úřad.

Kapitola	Titul	Paragraf	V ý d a j e	ústřední	zemí českých	Slovenska	Ú h r n
				Kčs			
27	1		27. Nejvyšší účetní kontrolní úřad. (Nejvyšší kontrolní dvor.)				
			Nejvyšší účetní kontrolní úřad.				
			I. Vlastní správní.				
			A. Osobní	23,908.000	—	—	23,908.000
			B. Věcné	3,593.000	—	—	3,593.000
			III. Investiční.				
			A. Vlastní investice	400.000	—	—	400.000
			Titul 1. (úhrn)	27,901.000	—	—	27,901.000
	2		Nejvyšší kontrolní dvor.				
			I. Vlastní správní.				
			A. Osobní	—	—	6,939.000	6,939.000
			B. Věcné	—	—	1,819.000	1,819.000
			III. Investiční.				
			A. Vlastní investice	—	—	300.000	300.000
			Titul 2. (úhrn)	—	—	9,058.000	9,058.000
			Kapitola 27				
			I. Vlastní správní.				
			A. Osobní.				
			Titul 1	23,908.000	—	—	23,908.000
			Titul 2.	—	—	6,939.000	6,939.000
			A. (úhrn)	23,908.000	—	6,939.000	30,847.000
			B. Věcné.				
			Titul 1.	3,593.000	—	—	3,593.000
			Titul 2.	—	—	1,819.000	1,819.000
			B. (úhrn)	3,593.000	—	1,819.000	5,412.000
			I. (úhrn)	27,501.000	—	8,758.000	36,259.000
			III. Investiční.				
			A. Vlastní investice.				
			Titul 1.	400.000	—	—	400.000
			Titul 2.	—	—	300.000	300.000
			A. (úhrn)	400.000	—	300.000	700.000
			III. (úhrn)	400.000	—	300.000	700.000
			Kapitola 27. (úhrn)	27,901.000	—	9,058.000	36,959.000



Skupina II. Správa státních podniků

Rozpočty jednotlivých podniků

§ 1. Tabáková režie.

**§ 1. Tabáková
(Patří do působnosti
Rozpočet nákladů**

Náklady	Země česká	Slovensko	Úhrnem
	Kčs		
A. Provozovací rozpočet.			
I. Provozovací.			
1. Vlastní provozovací.			
a) Platy a mzdy zaměstnanců	189,219.000	93,571.000	282,790.000
b) Ostatní osobní	440.000	4,491.000	4,931.000
c) Věcné	1,782,940.000	399,436.000	2,182,376.000
d) Odpisy	9,000.000	3,600.000	12,600.000
1. Úhrn	1,981,599.000	601,098.000	2,482,697.000
2. Správní (ústřední)			
a) Platy a mzdy zaměstnanců	15,224.000	6,870.000	22,094.000
b) Ostatní osobní	9,062.000	7,449.000	16,511.000
c) Věcné	15,310.000	6,721.000	22,031.000
d) Odpisy	—	—	—
2. Úhrn	39,596.000	21,040.000	60,636.000
3. Všeobecné.			
a) Pense	185,720.000	31,386.000	167,006.000
b) Ostatní osobní	5,430.000	1,716.000	7.146.000
c) Věcné	—	—	—
3. Úhrn	191,150.000	33,002.000	174,152.000
I. Úhrn	2,112,346.000	655,140.000	2,667,486.000
II. Droky z investičních dluhů			
III. Finanční ztráty			
IV Jiné.			
1. Platy a mzdy zaměstnanců	662.000	2,439.000	3,001.000
2. Ostatní osobní	69.000	1,505.000	1,568.000
3. Věcné	649.000	4,674.000	5,323.000
4. Odpisy	50.000	500.000	550.000
IV Úhrn	1,624.000	9,118.000	10,642.000
Úhrn I—IV	2,113,869.000	664,258.000	2,678,127.000
V Zlák	6,986,888.000	1,517,824.000	8,503,802.000
V Úhrnem	9,099,707.000	2,082,082.000	11,181,789.000

§ 1. Tabáková režie.

režie.
ministerstva financí.)
a těleb.

Těžby	Země česká	Slovensko	Úhrnem
	Kčs		
A. Provozovací rozpočet.			
I. Provozovací.			
1. Vlastní provozovací	9.088.082.000	2.063.521.000	11.146.603.000
2. Ostatní provozovací	2.504.000	293.000	2.797.000
3. Pensijní příspěvky	200.000	1.080.000	1.280.000
I. Úhrn	9.085.786.000	2.064.894.000	11.150.680.000
II. Finanční vstupy			
1. Úroky	12.120.000	8.000.000	20.120.000
2. Ostatní	—	—	—
II. Úhrn	12.120.000	8.000.000	20.120.000
III. Jiné	1.801.000	9.188.000	10.989.000
A. Úhrnem	9.099.707.000	2.082.082.000	11.181.789.000

§ 1. Tabáková režie.

§ 1. Tabáková
(Patří do působnosti
Rozpočet nákladů

Náklady	Země české	Slovensko	Úhrnem
	Kčs		
B. Zjištění konečného výsledku.			
I. Přiděly fondům		-	-
II. Přiděly základnímu jinění			
1. Úhrada nákladů na obnovu majetkových součástí dotčených válek	1,100.000	20,810.000	21,910.000
2. Úhrada splátek investičních dluhů	-	-	-
3. Úhrada pravých investic ze zisku	-	-	-
III. Konečný přebytek — odvod vlastní státní správě	6,986,688.000	1,517,824.000	8,504,512.000
B. Úhrnem	6,986,688.000	1,538,634.000	8,525,322.000
C. Investiční rozpočet.			
Investiční náklady			
I. Právě investice.			
1. Nemovitosti	25,000.000	29,720.000	54,720.000
	29,100.000	7,120.000	36,220.000
	12,750.000	16,178.000	28,928.000
2. Movitosti: a) Mrtvý inventář	9,048.000	600.000	9,648.000
b) Živý inventář	-	575.000	575.000
	15,720.000	25,898.000	41,618.000
	39,143.000	8,295.000	47,438.000
I. Úhrn	51,893.000	54,193.000	106,086.000
II. Obnova.			
1. Nemovitosti	9,400.000	-	9,400.000
	9,370.000	-	9,370.000
	1,450.000	-	1,450.000
2. Movitosti: a) Mrtvý inventář	1,100.000	-	1,100.000
b) Živý inventář	10.000	-	10.000
3. Majetkové součástky dotčené válkou.			
a) Nemovitosti	300.000	20,690.000	20,990.000
	800.000	-	800.000
b) Movitosti aa) Mrtvý inventář	-	130.000	130.000
bb) Živý inventář	-	-	-
	11,100.000	20,820.000	31,920.000
	11,780.000	-	11,780.000
II. Úhrn	23,830.000	20,810.000	44,640.000
C. Úhrnem	114,823.000	75,003.000	189,826.000

§ 1. Tabáková režie.

režie.
ministerstva financí.)
a těžeb.

Těžby	Země české	Slovensko	Úhrnem
	Kčs		
B. Zjištění konečného výsledku.			
I. Zisk	6.985.838.000	1.517.824.000	8.503.662.000
II. Příspěvky. Příspěvek vlastní státní správy na úhradu nákladu na obnovu majetkových součástí dotčených válek (kap. 25, tit. 18)	1.100.000	20.810.000	21.910.000
B Úhrnem	6.986.938.000	1.538.634.000	8.525.572.000
C. Investiční rozpočet.			
Investiční úhrada.			
I. Právě investice.			
1. Příklad ze zisku	—	—	—
2. Zápůjčka	46.005.000	44.765.000	90.770.000
3. Vlastní prostředky	45.888.000	13.428.000	59.316.000
I. Úhrn	91.893.000	58.193.000	140.086.000
II. Obnova.			
1. Příspěvek vlastní státní správy (kap. 25, tit. 18)	1.100.000	20.810.000	21.910.000
2. Vlastní prostředky	21.830.000	—	21.830.000
II Úhra	22.930.000	20.810.000	43.740.000
C. Úhrnem	114.823.000	79.003.000	193.826.000

§ 2. Státní mincovňa v Kremnici.

§ 2. Státní mincovňa
(Patří do působnosti
Rozpočet nákladů)

Náklady	Kčs	
	Jednotlivě	Úhrnom
A. Prevádzkový rozpočet.		
I. Prevádzkové.		
1. Vlastné prevádzkové.		
a) Platy a mzdy zamestnancov	15,454.000	
b) Ostatné osobné	2,128.000	
c) Vecné	26,491.000	
d) Odpisy	206.000	
		44,274.000
2. Správne (ústrodné).		
a) Platy a mzdy zamestnancov	—	
b) Ostatné osobné	53.000	
c) Vecné	—	
d) Odpisy	—	
		53.000
3. Všeobecné.		
a) Penzie	473.000	
b) Ostatné osobné	—	
c) Vecné	139.000	
d) Odpisy	—	
		612.000
		44,989.000
II. Úroky z investičných dlhov		
III. Finančné straty		
1. Úroky		
2. Ostatné straty		
IV. Iné.		
1. Platy a mzdy zamestnancov		
2. Ostatné osobné		
3. Vecné		
4. Odpisy		
		—
	Úhrn I—IV	44,989.000
V. Zisk		23,289.000
	A. Úhrnom	68,278.000
B. Zistenie konečného výsledku.		
I. Prídely fondom		300.000
II. Prídely základnému majetku		
III. Konečný prebytok — odvod vlastnej štátnej správe		23,989.000
	B. Úhrnom	23,289.000

§ 2. Štátna mincovňa v Kremnici.

§ 2. Štátna mincovňa
(Patrí do pôsobnosti
Rozpočet nákladov)

Náklady	Jednotlive	Úhrnom
	Kčs	
C. Investičný rozpočet.		
Investičné náklady.		
I. Právě investície.		
1. Nehnuteľnosti	17,250.000	
2. Hnuteľnosti	2,750.000	20,100.000
II. Obnova.		
1. Nehnuteľnosti	—	
2. Hnuteľnosti (inventár)	450.000	
3. Trata	—	
4. Majetkové súčastky dotknuté vojnou		
a) Nehnuteľnosti	—	
b) Hnuteľnosti (inventár)	—	
c) Trata	—	450.000
		20,100.000
		450.000
C. Úhrnom		20,550.000

§ 3. Státní loterie.

§ 3. Státní
(Příří do působnosti
Rozpočet nákladů

Náklady	Jednotlivě	Úhrnem
	Kčs	
A. Provozovací rozpočet.		
I. Provozovací.		
1. Vlastní provozovací		
a) Platy a mzdy zaměstnanců	2,284.000	
b) Ostatní osobní	88.000	
c) Věcné	207,013.000	
d) Odpisy	80.000	
	209,415.000	
2. Správní (ústřední)		
a) Platy a mzdy zaměstnanců	—	
b) Ostatní osobní	34.000	
c) Věcné	—	
d) Odpisy	—	
	84.000	
3. Všeobecné.		
a) Penze	766.000	
b) Ostatní osobní	—	
c) Věcné	—	
	766.000	
		210,214.000
II. Úroky z investičních dluhů		
III. Finanční ztráty		
IV. Jiné		
		—
	Úhrn I-IV	210,214.000
V. Zisk		
		35,690.000
	A. Úhrnem	245,904.000
B. Zjištění konečného výsledku.		
I. Příděly fondům		
II. Příděly základnímu jmění		
III. Konečný přebytek — odvod vlastní státní správě		
		35,690.000
	B. Úhrnem	35,690.000
C. Investiční rozpočet.		
Investiční náklady		
I. Právě investice		
II. Obnova.		
1. Nemovitosti	—	
2. Movitosti (inventář)	30.000	
3. Majetkové součástky dotčené sálkou	—	
		30.000
	C. Úhrnem	30.000

§ 3. Státní loterie.

loterie. ministerstva financí.) a těžeb.		
Těžby	Jednotlivě	Úhrnem
	Kčs	
A. Provozovací rozpočet.		
I. Provozovací.		
1. Vlastní provozovací	244,912.000	
2. Ostatní provozovací	1.000	
3. Pensijní příspěvky	1.000	244,914.000
II. Finanční zisky		
1. Úroky	990.000	
2. Ostatní	--	990.000
III. Jiné		--
A. Úhrnem		245 904.000
B. Zjištění konečného výsledku.		
I. Zisk		25 602.000
II. Příspěvky		
B. Úhrnem		25 602.000
C. Investiční rozpočet.		
Investiční úhrada.		
I. Právě investice		
II. Obnova.		
1. Příspěvek vlastní státní správy		
2. Vlastní prostředky	80.000	80.000
C. Úhrnem		80.000

§ 4. Československá pošta.

§ 4. Československá (Patří do působnosti Rozpočet nákladů)			
Náklady	Země česká	Slovensko	Úhrnem
	Kčs		
A. Provozovací rozpočet.			
I. Provozovací.			
1. Vlastní provozovací.			
a) Platy a mzdy zaměstnanců	1.966.550.000	358.588.000	2.325.138.000
b) Ostatní osobní	197.991.000	31.049.000	230.040.000
c) Věcné	1.268.022.000	285.723.000	1.553.745.000
d) Odpisy	130.000.000	30.000.000	160.000.000
1. Úhrn	3.583.166.000	706.359.000	4.289.525.000
2. Správní (ústřední).			
a) Platy a mzdy zaměstnanců	—	—	—
b) Ostatní osobní	35.560.000	8.146.000	43.706.000
c) Věcné	7.000.000	998.000	8.000.000
d) Odpisy	—	—	—
2. Úhrn	43.460.000	9.144.000	52.604.000
3. Všeobecná.			
a) Pense	869.480.000	26.440.000	895.920.000
b) Ostatní osobní	—	—	—
c) Věcná	—	—	—
3. Úhrn	869.480.000	26.440.000	895.920.000
I. Úhrn	3.996.106.000	742.237.000	4.738.343.000
II. Úroky z investičních dluhů	27.813.000	4.280.000	32.093.000
III. Finanční ztráty.			
1. Úroky	687.000	348.000	1.035.000
2. Ostatní	—	—	—
IV. Jiné.			
1. Platy a mzdy zaměstnanců	—	—	—
2. Ostatní osobní	—	—	—
3. Věcné	1.080.000	60.000	1.140.000
4. Odpisy	—	—	—
Úhrn I—IV	4.025.696.000	746.925.000	4.772.621.000
V Zisk (stráta)	27.353.000	32.384.000	5.937.000
A. Úhrnem	3.998.993.000	779.809.000	4.778.802.000

§ 4. Československá pošta.

pošta.
ministerstva pošt.)
a těžeb.

Těžby	Země české	Slovensko	Úhrnem
	Kčs		
A. Provozovací rozpočet.			
I. Provozovatelé			
1. Vlastní provozovatelé	3.924.400.000	756.384.000	4.680.784.000
2. Ostatní provozovatelé	68.123.000	22.873.000	90.996.000
3. Pensijní příspěvky	4.500.000	200.000	4.700.000
I. Úhrn	3.997.023.000	779.257.000	4.776.280.000
II. Finanční zisky.			
1. Úroky	500.000	32.000	532.000
2. Ostatní	—	—	—
III. Jiné	810.000	520.000	1.330.000
Úhrn I—III	3.998.333.000	779.809.000	4.778.142.000
A. Úhrnem	3.998.333.000	779.809.000	4.778.142.000

§ 4. Československá pošta.

§ 4. Československá
(Patří do působnosti
Rožpočet nákladů

Náklady	Země české	Slovensko	Úhrnem
	Kčs		
B. Zjištění konečného výsledku.			
I. Příděly fondům			
II. Příděly základnímu jmění			
1. Úhrada nákladů na obnovu majetkových součástí dotčených válek	28,872.000	98,567.000	127,239.000
2. Úhrada splátek investičních dluhů	2,538.000	1,953.000	4,491.000
3. Úhrada pravých investic ze zisku	—	—	—
II. Úhra	31,208.000	100,520.000	131,728.000
III. Konečný přebytek — odvod vlastní státní správě	29,889.000	80,931.000	1,042.000
B. Úhrnem	1,319.000	131,451.000	132,770.000
C. Investiční rozpočet.			
Investiční náklady			
I. Právě investice.			
1. Nemovitosti	213,990.000	112,233.000	326,213.000
2. Movitosti (inventář)	10,000.000	9,000.000	19,000.000
3. Vedení	314,969.000	81,512.000	396,481.000
4. Majetkové součástky dotčené válkou:	13,400.000	1,325.000	14,725.000
a) Nemovitosti	300,382.000	83,835.000	384,217.000
b) Movitosti (inventář)	4,600.000	3,675.000	8,275.000
I. Úhra	729,311.000	296,780.000	1,026,091.000
II. Obnova.	23,000.000	14,000.000	42,000.000
1. Nemovitosti	—	—	—
2. Movitosti (inventář)	20,061.000	1,913.000	22,874.000
3. Vedení	11,855.000	1,275.000	12,990.000
4. Majetkové součástky dotčené válkou:	5,900.000	1,160.000	7,120.000
a) Nemovitosti	2,700.000	5,000.000	7,700.000
b) Movitosti (inventář)	305.000	39,638.000	39,943.000
c) Vedení	10,900.000	9,030.000	19,930.000
II. Úhra	68,831.000	112,707.000	181,538.000
C. Úhrnem	798,142.000	413,487.000	1,211,629.000

§ 4. Československá pošta.

pošta.
ministerstva pošt.)
a těžeb.

Těžby	Země české	Slovensko	Úhrnem
	Kčs		
B. Zjištění konečného výsledku.			
I. Zisk. (ztráta)	27 353.000	32,864.000	5,531.000
II. Příspěvky. Příspěvek vlastní státní správy na úhradu nákladu na obnovu majetkových součástí dotčených válkou (kap. 25, tit. 18)	28,072.000	98,567.000	127,239.000
B. Úhrnem	1,819.000	131,451.000	132,770.000
C. Investiční rozpočet. Investiční úhrada.			
I. Právě investice.			
1. Příklad ze zisku			-
2. Zápůjčka	732,311.000	289,580.000	1.021,891.000
3. Vlastní prostředky	25,000.000	11,200.000	36,200.000
I. Úhrn	757,311.000	300,780.000	1.058,091.000
II. Obnova.			
1. Příspěvek vlastní státní správy (kap. 25, tit. 18)	28,672.000	98,567.000	127,239.000
2. Vlastní prostředky	40,159.000	14,140.000	54,299.000
II. Úhrn	68,831.000	112,707.000	181,538.000
C. Úhrnem	826,142.000	413,487.000	1.239,629.000

§ 5. Československé státní dráhy.

§ 5. Československé
(Patří do působnosti
Rozpočet nákladů

Náklady	Země české	Slovensko	Úhrnem
	kčs		
A. Provozovací rozpočet.			
I. Provozovací			
1. Vlastní provozovací			
a) Platy a mzdy zaměstnanců	5.801.440.000	2.015.661.000	7.817.101.000
b) Ostatní osobní	518.006.000	104.223.000	622.229.000
c) Věcné	6.406.799.000	1.704.287.000	8.111.086.000
d) Odpisy	476.320.000	140.609.000	616.929.000
1. Úhrn	13.202.565.000	3.964.760.000	17.167.325.000
2. Správní (ústřední)			
a) Platy a mzdy zaměstnanců	380.685.000	105.435.000	486.070.000
b) Ostatní osobní	67.805.000	26.109.000	93.915.000
c) Věcné	74.649.000	25.231.000	99.880.000
2. Úhrn	523.090.000	156.775.000	679.865.000
3. Všeobecná			
a) Pense	1.880.432.000	293.215.000	1.973.647.000
b) Ostatní osobní	820.116.000	75.631.000	895.747.000
c) Věcné	31.577.000	6.453.000	38.030.000
3. Úhrn	2.032.125.000	375.299.000	2.407.424.000
I. Úhrn	15.757.780.000	4.496.834.000	20.254.614.000
II. Úroky s investičních dluhů			
	218.554.000	106.542.000	325.196.000
III. Finanční stráty			
1. Úroky			
	100.000	—	100.000
2. Ostatní			
	200.000	—	200.000
III. Úhrn	300.000	—	300.000
A. Úhrnem	15.976.784.000	4.603.376.000	20.580.110.000

§ 5. Československé státní dráhy.

státní dráhy. ministerstva dopravy.) a těžeb.			
Těžby	Země české	Slovensko	Čhrnem
	Kčs		
A. Provozovací rozpočet.			
I. Provozovací.			
1. Vlastní provozovací	11.909.430.000	8.249.811.000	15.159.241.000
2. Ostatní provozovací	820.798.000	52.856.000	373.654.000
3. Náhrady	2.615.845.000	1.014.592.000	3.630.437.000
I. Úhrn	14.746.073.000	4.317.259.000	19.063.332.000
II. Finanční zisky.			
1. Úroky	8.700.000	2.000.000	10.700.000
2. Ostatní	1.000.000	1.000.000	2.000.000
II. Úhrn	9.700.000	3.000.000	12.700.000
Úhrn I--II	14.755.773.000	4.320.259.000	19.076.032.000
IV Ztráta	1.220.961.000	283.117.000	1.504.078.000
A. Úhrnem	15.976.734.000	4.603.376.000	20.580.110.000

§ 5. Československé státní dráhy.

§ 5. Československé (Patří do působnosti Rozpočet nákladů			
Náklady	Země české	Slovensko	Úhrnem
	Kčs		
B. Zjištění konečného výsledku.			
I. Ztráta	1.220,961.000	283,117 000	1.504,078.000
II. Přiděly základnímu jmění			
1. Úhrada nákladů na obnovu majetkových součástí dotčených váilkou	1.896,292.000	1.366,248.000	3.262,540.000
2. Úhrada splátek investičních dluhů	243,779.000	7.468.000	251,247.000
II. Úhrn	2.140,071.000	1.373,716.000	3.513,787.000
B. Úhrnem	3.361,032.000	1.656,833.000	5.017,865.000
C. Investiční rozpočet.			
Investiční náklady			
I. Právě investice.			
1. Nemovitosti	1.651,724.000	687,697.000	2.338,817.000
	190,127.000	188,885.000	379,012.000
2. Movitosti	1.868,274.000	375,553.000	1.442,929.000
	96,869.000	31,931.000	127,800.000
	2.717,994.000	1.063,752.000	3.781,746.000
	285,996.000	220,816.000	506,812.000
I. Úhrn	3.003,990.000	1.284,568.000	4.288,558.000
II. Obnova			
1. Nemovitosti	976,236.000	229,582.000	1.205,818.000
	9,350.000	1,621.000	10,971.000
2. Movitosti	291,284.000	938,880.000	300,387.000
	35,739.000	12,283.000	48,004.000
	1.267,520.000	238,685.000	1.506,405.000
	45,069.000	13,686.000	58,975.000
1. a 2. Úhrn	1.312,609.000	252,771.000	1.565,380.000
3. Majetkové součástky dotčené váilkou	383,118.000	910,334.000	1.293,452.000
a) Nemovitosti	10,656.000	7.573.000	18,229.000
	1.500,259.000	437,616.000	1.937,875.000
b) Movitosti	2.259.000	10,726.000	12,984.000
	1.683,377.000	1.347,950.000	3.231,327.000
	12,916.000	18,298.000	31,213.000
3. Úhrn	1.896,292.000	1.366,248.000	3.262,540.000
	3.150,897.000	1.586,833.000	4.737,732.000
	58,004.000	32,184.000	90,188.000
II. Úhrn	3.208,901.000	1.619,019.000	4.827,920.000
	5.868,891.000	2.650,587.000	8.519,478.000
	344,000.000	253,000.000	597,000.000
C. Úhrnem	6.212,891.000	2.902,587.000	9.116,478.000

§ 5. Československé státní dráhy.

státní dráhy.
ministerstva dopravy.)
a těžeb.

Těžby	Země české	Slovensko	Úhrnem
	Kčs		
B Zjištění konečného výsledku.			
I. Příspěvky Příspěvek vlastní státní správy na úhradu nákladů na obnovu majetkových součástí dotčených vážkou (kap. 25, tit. 18)	1.896,292.000	1.866,248.000	3.262,540.000
II. Konečný schodek — úhrada vlastní státní správou	1.464,740.000	290,586.000	1.756,326.000
B. Úhrnem	3.361,032.000	1.656,834.000	5.017,866.000
C. Investiční rozpočet. Investiční úhrada.			
I. Právě investice.			
1. Podíl ze zisku	—	—	—
2. Zápůjčka	3.003,090.000	1.284,568.000	4.288,658.000
3. Vlastní prostředky	—	—	—
I. Úhrn	3.003,090.000	1.284,568.000	4.288,658.000
II. Obnova.			
1. Zápůjčka vlastní státní správy (kap. 25, tit. 17)	782,609.000	2,771.000	785,380.000
2. Příspěvek vlastní státní správy (kap. 25, tit. 18)	1.596,292.000	1.866,248.000	3.262,540.000
3. Vlastní prostředky	530,000.000	250.000.000	780,000.000
II. Úhrn	3.208,901.000	1.619,019.000	4.827,920.000
C. Úhrnem	6.213,991.000	2.903,587.000	9.118,478.000

§ 6. Československé aerolinie.

§ 6. Československé (Patří do působnosti Rozpočet nákladů		
Náklady	Jednotlivě	Úhrnem
	Kčs	
A. Provozovací rozpočet.		
I. Provozovací.		
1. Vlastní provozovací.		
a) Platy a mzdy zaměstnanců	64,882.000	
b) Ostatní osobní	85,009.000	
c) Věcné	162,747.000	
d) Odpisy	26,800.000	
	289,438.000.	
2. Správní (ústřední).		
a) Platy a mzdy zaměstnanců	16,372.000	
b) Ostatní osobní	5,042.000	
c) Věcné	8,771.000	
d) Odpisy	800.000	
	28,485.000	
3. Všeobecná		
	—	817,875.000
II. Úroky z investičních dluhů		
		8,600.000
III. Finanční ztráty		
		—
IV. Jiné		
		—
Úhrn I—IV		820,975.000
V. Zisk		
		745.000
A. Úhrnem		821,718.000
B. Zjištění konečného výsledku.		
I. Příděly fondům		
II. Příděly základnímu jmění:		
1. Úhrada nákladu na obnovu majetkových součástí dotčených válkou		
2. Úhrada splátek investičních dluhů	720.000	
3. Úhrada pravých investic ze zisku	—	720.000
III. Konečný přebytek — odvod vlastní státní správě		
		25.000
B. Úhrnem		745.000

§ 6. Československé aerolinie.

aerolinie.
ministerstva dopravy.)
a těžeb.

Těžby	Jednotlivě	Úhrnem
	Kčs	
A. Provozovací rozpočet.		
I. Provozovací		
1. Vlastní provozovací	821,440.000	821,718.000
2. Ostatní provozovací	278.000	
II. Finanční zisky		-
III. Jiné		
A Úhrnem		821,718.000
B. Zjištění konečného výsledku.		
I. Zisk		745.000
II. Příspěvky		
B. Úhrnem		745.000

§ 6. Československé aerolinie.

§ 6. Československé
(Patří do působnosti
Rozpočet nákladů

Náklady	Jednotlivě	Úhrnem
	Kčs	
C. Investiční rozpočet.		
Investiční náklady.		
I. Právě investice.		
1. Nemovitosti	---	---
2. Movitosti (inventář)	63,050,000 5,000,000	63,050,000 5,000,000
I. Úhrn		68,050,000
II. Obnova.		
1. Nemovitosti	---	
2. Movitosti (inventář)	22,000,000	
3. Majetkové součástky dotčené válkou	---	22,000,000
C. Úhrnem	63,050,000 27,000,000	90,050,000

§ 6. Československé aerolinie.

aerolinie.
ministerstva dopravy.)
a těžeb.

Těžby	Jednotlivě	Úhrnem
	Kčs	
<p style="text-align: center;">C. Investiční rozpočet.</p> <p style="text-align: center;">Investiční úhrada.</p> <p>I. Právě investice.</p> <p>1. Příděl ze zisku</p> <p>2. Zápůjčka</p> <p>3. Vlastní prostředky</p> <p>II. Obnova.</p> <p>1. Příspěvek vlastní státní správy</p> <p>2. Vlastní prostředky</p>	68,050,000	68,050,000
	— 22,000,000	22,000,000
C. Úhrnem		90,050,000

§ 7. Poštovní spořitelna.

		§ 7. Poštovní (Patří do působnosti Rozpočet nákladů	
Náklady		Jednotlivě	Úhrnem
		Kčs	
A. Provozovací rozpočet.			
I. Provozovací.			
1. Vlastní provozovací.			
a) Platy a mzdy zaměstnanců	107,500.000	180,743.000	
b) Ostatní osobní	15,852.000		
c) Věcné	55,641.000		
d) Odpisy	1,750.000		
2. Správní (úřední)			
3. Všeobecné.			
a) Pense	12,800.000	56,800.000	237,543.000
b) Ostatní osobní	—		
c) Věcné	44,000.000		
d) Odpisy	—		
II. Úroky z investičních dluhů			
III. Finanční ztráty			
IV Jiné			
Úhrn I—IV			237,543.000
V Zisk			4,632.000
A. Úhrnem			242,175.000
B. Zjištění konečného výsledku.			
I. Příděly fondům			
II. Příděly základnímu jmění			
III. Konečný přebytek — odvod vlastní státní správě			4,632.000
B. Úhrnem			4,632.000
C. Investiční rozpočet.			
Investiční náklady.			
I. Právě investice.			
1. Nemovitostí		3,000.000	6,700.000
		3,000.000	
2. Movitostí (inventář)		1,000.000	
		4,000.000	
I. Úhrn			10,700.000
II. Obnova			
C. Úhrnem		6,700.000 4,000.000	10,700.000

§ 7. Poštovní spořitelna.

spořitelna, ministerstva pošt.) a těžeb.			
		Jednotlivě	Úhrnem
Těžby		Kčs	
A. Provozovací rozpočet.			
I. Provozovací.			
1. Vlastní provozovací		232,725.000	—
2. Ostatní provozovací		9,450.000	242,175.000
II. Finanční zisky			
III. Jiné			
A. Úhrnem			242,175.000
B. Zjištění konečného výsledku.			
Zisk			4,682.000
B. Úhrnem			4,682.000
C. Investiční rozpočet.			
Investiční úhrada.			
I. Právě investice.			
1. Příspěvi ze zisku			
2. Zápůjčka			
3. Vlastní prostředky		10,700.000	10,700.000
II. Obnova			—
C. Úhrnem			10,700.000

§ 8. Státní lesy a statky.

		§ 8. Státní (Patří do působnosti Rozpočet nákladů)	
Náklady		Jednotlivě	Úhrnem
		Kčs	
A. Provozovací rozpočet.			
I. Provozovací.			
1. Vlastní provozovací.			
a) Platy a mzdy zaměstnanců	1.161.855.000		
b) Ostatní osobní	214.999.000		
c) Věcné	1.556.375.000		
d) Odpisy	43.724.000	2.976.953.000	
2. Správní (ústřední)			
a) Platy a mzdy zaměstnanců	96.427.000		
b) Ostatní osobní	10.845.000		
c) Věcné	29.186.000		
d) Odpisy	1.608.000	78.013.000	
3. Všeobecné.			
a) Pense	30.815.000		
b) Ostatní osobní	197.000		
c) Věcné	1.051.000	82.063.000	3.087.029.000
II. Úroky z investičních dluhů			3.080.000
III. Finanční ztráty			
1. Úroky		2.829.000	
2. Ostatní		1.842.000	4.671.000
IV Jiné.			
1. Platy a mzdy zaměstnanců		1.771.000	
2. Ostatní osobní		277.000	
3. Věcné		5.106.000	
4. Odpisy		201.000	7.355.000
Úhrn I—IV			3.102.135.000
V. Zisk			50.554.000
A. Úhrnem			3.152.689.000
B. Zjištění konečného výsledku.			
I. Přiděly fondům			
II. Přiděly základnímu jmění.			
1. Úhrada nákladů na obnovu majetkových součástí do- tčených válkou		297.813.000	
2. Úhrada splátek investičních dluhů		675.000	
3. Úhrada pravých investic ze zisku		—	208.488.000
III. Konečný přebytek — odvod vlastní státní správy			49.879.000
B. Úhrnem			258.367.000

§ 8. Státní lesy a statky.

lesy a statky.
ministerstva zemědělství.)
a těžeb.

Těžby	Jednotlivě	Úhrnem
Kčs		
A. Provozovací rozpočet.		
I. Provozovací. 1. Vlastní provozovací 2. Ostatní provozovací	3.149,469.000 1.639.000	3.151,108.000
II. Finanční sázky. 1. Úroky 2. Ostatní	763.000 36.000	799.000
III. Jiné		782.000
A. Úhrnem		3.152,689.000
B. Zjištění konečného výsledku.		
I. Zisk		50,644.000
II. Příspěvky. Příspěvek vlastní státní správy na úhradu nákladů na obnovu majetkových součástíek dotčených válkou (kap. 25, tit. 18)		207,218.000
B. Úhrnem		258,862.000

§ 8. Státní lesy a statky.

		§ 8. Státní (Patří do působnosti Rozpočet nákladů)	
Náklady		Jednotlivě	Úhrnem
		Kčs	
C. Investiční rozpočet.			
Investiční náklady.			
I. Právě investice.			
1. Nemovitosti.			
a) Pozemky	5,000.000		
	128,415.000		
b) Stavby pozemní a ostatní	40,480.000		
	4,315.500		
c) Dopravní prostředky	6,690.000		
	4,750.000	127,260.000	
d) Meliorace dočasné a stavby pomocné	8,417.000	60,787.000	
	282,670.000		
2. Movitosti.			
a) Inventář mrtvý	8,953.000		
	282,670.000	282,670.000	419,450.000
b) Inventář živý	1,000.000	4,358.000	65,740.000
			485,190.000
II. Obnova.			
1. Nemovitosti.			
a) Pozemky	—		
	8,280.000		
b) Stavby pozemní a ostatní	4,080.000		
	430.000		
c) Dopravní prostředky	2,010.000		
	2,160.000	10,320.000	
d) Meliorace dočasné a stavby pomocné	600.000	6,840.000	
	6,384.000		
2. Movitosti.			
a) Inventář mrtvý	17,602.000		
	6,384.000	6,384.000	
b) Inventář živý	24,659.000	42,281.000	
3. Majetkové součástky dotčené válkou.			
a) Nemovitosti.			
aa) Pozemky	—		
	59,897.000		
bb) Stavby pozemní a ostatní	34,545.000		
	2,410.000		
cc) Dopravní prostředky	1,460.000		
	2,780.000		
dd) Meliorace dočasné a stavby pomocné	17,582.000		
	42,630.000		
b) Movitosti.			
aa) Inventář mrtvý	30,964.000		
	187,177.000	187,177.000	124,361.000
bb) Inventář živý	18,095.000	100,636.000	149,737.000
	II. Úhrn		274,096.000
	C. Úhrnem	543,811.000	759,288.000
		215,472.000	

§ 8. Státní lesy a statky.

lesy a statky.
ministerstva zemědělství.)
a těžeb.

Těžby	Jednotlivě	Úhrnem
	Kčs	
C. Investiční rozpočet.		
Investiční úhrada.		
I. Právě investice.		
1. Příděl ze zisku	—	
2. Zápůjčka	485,190.000	
3. Vlastní prostředky	—	485,190.000
II. Obnova.		
1. Příspěvek vlastní státní správy (kap. 25, tit. 18)	207,813.000	
2. Vlastní prostředky	66,285.000	274,098.000
C. Úhrnem		
	—	759,288.000

§ 9. Státní pokusné statky výzkumných ústavů zemědělských.

Náklady		§ 9. Státní pokusné statky (Patří do působnosti Rozpočet nákladů)	
		Jednotlivě	Uhrnem
		Kčs	
A. Provozovací rozpočet.			
I. Provozovací.			
1. Vlastní provozovací.			
a) Platy a mzdy zaměstnanců	27,188,000	65,395.000	
b) Ostatní osobní	6,285,000		
c) Věcné	29,417,000		
d) Odpisy	2,505,000		
2. Správní (ústřední)			
a) Platy a mzdy zaměstnanců	—	217,000	
b) Ostatní osobní	100,000		
c) Věcné	110,000		
d) Odpisy	7,000		
3. Všeobecné			
		—	65,612,000
II. Úroky z investičních dluhů			
			178,000
III. Finanční ztráty			
IV. Jiné			
1. Platy a mzdy zaměstnanců			
2. Ostatní osobní			
3. Věcné			
4. Odpisy			
		—	
Úhrn I—IV			65,790,000
V Zisk			2,028,000
A. Úhrnem			67,816,000
B. Zjištění konečného výsledku.			
I. Příděly fondům			
			—
II. Příděly základnímu jmění:			
1. Úhrada nákladu na obnovu majetkových součástí dotčených válek			
		3,262,000	
2. Úhrada splátek investičních dluhů			
		80,000	
3. Úhrada pravých investic ze zisku			
		—	3,292,000
III. Konečný přebytek odvod vlastní stát. správě			1,998,000
B. Úhrnem			5,283,000

§ 9. Státní pokusné statky výzkumných ústavů zemědělských.

výzkumných ústavů zemědělských.
ministerstva zemědělství.)
a těžeb.

Těžby	Jednotlivě	Úhrnem
	Kčs	
A. Provozovací rozpočet.		
I. Provozovací		
1. Vlastní provozovací	67,816.000	
2. Ostatní provozovací	—	67,816.000
II. Finanční zisky		—
III. Jiné		—
A. Úhrnem		67,816.000
B. Zjištění konečného výsledku.		
I. Zisk		2,026.000
II. Příspěvky:		
Příspěvek vlastní státní správy na úhradu nákladu na obnovu majetkových součástí dotčených válek (kap. 25, tit. 18)	8,262.000	3,262.000
B. Úhrnem		5,288.000

§ 9. Státní pokusné statky výzkumných ústavů zemědělských.

§ 9. Státní pokusné statky (Patří do působnosti Rozpočet nákladů)		
Náklady	Jednotlivě	Úhrnem
Kčs		
C. Investiční rozpočet.		
Investiční náklady.		
I. Právě investice.		
1. Nemovitosti.		
a) Pozemky	—	
b) Stavby pozemní a ostatní (budovy úpravní, a závodní)	7.833.000 1.290.000	
c) Dopravní prostředky (lesní, lanové dráhy, trvalé smyky, lesní cesty, silnice, vodní cesty, nádrže, jezy a břehová opevnění)	80.000 —	
d) Meliorace dočasné a stavby pomocné (meliorace polní, vodovody, telefony, oplocení a dlažby)	250.000 43.000	8.263.000 1.388.000
2. Movitosti.	4.386.000	
a) Inventář mrtvý	1.390.000 2.905.000	7.211.000
b) Inventář živý	395.000	1.785.000
I. Úhrn		18.597.000
II. Obnova.		
1. Nemovitosti.		
a) Pozemky	—	
b) Stavby pozemní a ostatní	6.365.000 1.685.000 200.000	
c) Dopravní prostředky	75.000	6.565.000
d) Meliorace dočasné a stavby pomocné	700.000	2.360.000
2. Movitosti.	444.000	
a) Inventář mrtvý	1.021.000 1.130.000	1.574.000
b) Inventář živý	1.354.000	2.375.000
3. Majetkové součástky dotčené válkou.		
a) Nemovitosti.		
aa) Pozemky	—	
bb) Stavby pozemní a ostatní	2.270.000 1.230.000 120.000	
cc) Dopravní prostředky	170.000	
dd) Meliorace dočasné	285.000	
b) Movitosti.		
aa) Inventář mrtvý	410.000	2.390.000
bb) Inventář živý	670.000	2.765.000
II. Úhrn		18.929.000
C. Úhrnem	28.003.000 10.623.000	38.626.000

§ 10. Státní statky zemědělských škol.

§ 10. Státní statky (Patří do působnosti minis- Rozpočet nákladů)		
Náklady	Jednotlivě	Úhrnem
	Kčs	
A. Provozní rozpočet.		
I. Provozovaci.		
1. Vlastní provozovaci.		
a) Platy a mzdy zaměstnanců	20,432.000	
b) Ostatní osobní	3,677.000	
c) Věcné	45,884.000	
d) Odpisy	1,804.000	
	71,797.000	
2. Správní (ústřední)		
a) Platy a mzdy zaměstnanců	45.000	
b) Ostatní osobní	420.000	
c) Věcné	327.000	
d) Odpisy	1.000	
	793.000	72,590.000
II. Úroky z investičních dluhů		
		248.000
III. Ztráty finanční.		
1. Úroky	150.000	
2. Ostatní	20.000	170.000
IV Jiné		
		—
A. Úhrnem		73,008.000
B. Zjištění konečného výsledku.		
I. Ztráta		3,424.000
II. Příděly základnímu jmění.		
1. Úhrada nákladu na obnovu majetkových součástí dotčených válek	14,921.000	
2. Úhrada splátek investičních dluhů	59.000	14,980.000.
B. Úhrnem		18,404.000

§ 10. Státní statky zemědělských škol.

zemědělských škol.
terstva školství a osvěty.)
a těžeb.

Těžby	Jednotlivě	Úhrnem
	Kčs	
A. Provozní rozpočet.		
I. Provozovaci:		
1. Vlastní provozovaci	69,584.000	
2. Ostatní provozovaci	—	69,584.000
II. Finanční zisky		—
III. Jiné		—
Úhrn I—III		69,584.000
IV Ztráta		3,424.000
A. Úhrnem		73,008.000
B. Zjištění konečného výsledku.		
I. Příspěvky:		
Příspěvek vlastní státní správy na úhradu nákladu na obnovu majetkových součástí dotčených válkou (kap. 25, tit. 18)		14,921.000
II. Konečný schodek — úhrada vlastní státní správou		3,483.000
B. Úhrnem		18,404.000

§ 10. Státní statky zemědělských škol.

§ 10. Státní statky
(Patří do působnosti minis-
Rozpočet nákladů

Náklady	Jednotlivě	Úhrnem
	Kčs	
C. Investiční rozpočet.		
Investiční náklady.		
I. Právě investice.		
1. Nemovitosti	7,050.000	
2. Movitosti	423.000	7,050.000
II. Obnova.	500.000	
1. Nemovitosti	2,274.000	
2. Movitosti	1,304.000	
3. Majetkové součástky dotčené válkou	6,025.000	6,535.000
C. Úhrnem	8,866.000	12,444.000
		31,068.000

§ 10. Státní statky zemědělských škol.

zemědělských škol.
terstva školství a osvěty.)
a těžeb.

Těžby	Jednotlivě	Úhrnem
	Kčs	
C. Investiční rozpočet.		
Investiční úhrada.		
I. Právě investice.		
1. Příděl ze zisku		
2. Zápůjčka	12,049.000	
3. Vlastní prostředky (z fondu pro úhradu ztrát a investic po živelních pohromách)	20.000	12,069.000
II. Obnova.		
1. Příspěvek vlastní státní správy (kap. 25, tit. 18)	14,921.000	
2. Vlastní prostředky	4,078.000	18,999.000
C. Úhrnem		31,068.000

§ 11. Uhřetěveský školní závod zemědělský.

§ 11. Uhřetěveský školní
(Patří do působnosti minis-
Rožpočet nákladů

Náklady	Jednotlivě	Úhrnem
	Kčs	
A. Provozovací rozpočet.		
I. Provozovací.		
1. Vlastní provozovací.		
a) Platy a mzdy zaměstnanců	4,241.000	
b) Ostatní osobní	623.000	
c) Věcné	3,466.000	
d) Odpisy	400.000	
	8,830.000	
2. Správní (ústřední).		
a) Platy a mzdy zaměstnanců	—	
b) Ostatní osobní	35.000	
c) Věcné	25.000	
d) Odpisy	—	
	60.000	
3. Všeobecné.		
a) Pense	6.000	
b) Ostatní osobní	—	
c) Věcné	—	
	6.000	8,896.000
II. Úroky z investičních dluhů		
III. Finanční ztráty.		
1. Úroky.	50.000	
2. Ostatní	—	
		50.000
IV. Jiné		
		—
	Úhrn I—IV	8,946.000
V. Zisk		
		483.000
	A. Úhrnem	9,429.000
B. Zjištění konečného výsledku.		
I. Přiděly fondům		
		360.000
II. Přiděly základnímu jmění		
III. Konečný přebytek — odvod vlastní státní správě		
		123.000
	B. Úhrnem	483.000

§ 11. Uhřetěveský školní závod zemědělský.

závod zemědělský.
 (podřízený Ministerstvu školství a osvěty.)
 a těžeb.

Těžby	Jednotlivě	Úhrnem
	Kčs	
A. Provozovací rozpočet.		
I. Provozovací.		
1. Vlastní provozovací	9,100,000	9,427,000
2. Ostatní provozovací	327,000	
II. Finanční zisky.		
1. Úroky	2,000	2,000
2. Ostatní	—	
III. Jiné		—
A. Úhrnem		9,429,000
B. Zjištění konečného výsledku.		
I. Zisk		483,000
II. Příspěvky		—
B. Úhrnem		483,000

§ 11. Uhřetěveský školní závod zemědělský.

§ 11. Uhřetěveský školní (Patří do působnosti minis- rozpočet nákladů)		
Náklady	Jednotlivě	Úhrnem
Kčs		
C. Investiční rozpočet.		
Investiční náklady.		
I. Právě investice.		
1. Nemovitosti	1,100.000	
2. Movitosti	170.000	1,270.000
II. Obnova.		
1. Nemovitosti.	1,080.000	
2. Movitosti	420.000	
3. Majetkové součástky dotčené válkou	—	1 500,000
C. Úhrnem		2,770.000

§ 11. Uhřetěveský školní závod zemědělský.

závod zemědělský. (teratva školství a osvěty.) a těžeb.		
Těžby	Jednotlivě	Úhrnem
	Kčs	
C. Investiční rozpočet.		
Investiční úhrada.		
I. Právě investice.		
1. Příklad ze zisku	—	
2. Zápůjčka	1.270.000	
3. Vlastní prostředky	—	1.270.000
II. Obnova.		
1. Příspěvek vlastní státní správy	—	
2. Vlastní prostředky	1.500.000	1.500.000
C. Úhrnem		2.770.000

§ 12. Zabčický školní závod zemědělský.

§ 12. Zabčický školní (Patří do působnosti minis- Rozpočet nákladů		
Náklady	Jednotlivě	Úhrnem
	Kčm	
A. Provozovací rozpočet.		
I. Provozovací.		
1. Vlastní provozovací		
a) Platy zaměstnanců	3,085.000	
b) Ostatní osobní	520.000	
c) Věcné	2,442.000	
d) Odpisy	<u>102.000</u>	6,149.000
2. Správní (ústřední).		
a) Platy a mzdy zaměstnanců	—	
b) Ostatní osobní	30.000	
c) Věcné	50.000	
d) Odpisy	<u>—</u>	80.000
3. Všeobecné		—
II Úroky z investičních dluhů		6,229.000
III Finanční ztráty		3.000
1. Úroky	30.000	
2. Ostatní	—	30.000
IV Jiné		—
A. Úhrnem		6,262.000
B. Zjištění konečného výsledku.		
I. Ztráta		743.000
II. Příjmy základního jmění		
1. Úhrada nákladu na obnovu majetkových součástí do- tčených válkou		
2. Úhrada splátek investičních dluhů	4.000	4.000
B. Úhrnem		747.000

§ 12. Žabčický školní závod zemědělský.

závod zemědělský.
 (terstva školství a osvěty.)
 a těžeb.

Těžby	Jednotlivě	Úhrnem
	Kčs	
A. Provozovací rozpočet.		
I. Provozovací		
1. Vlastní provozovací	5,400.000	
2. Ostatní provozovací	50.000	5,519.000
II. Finanční zisky		—
III. Jiné		—
	Úhrn I—III	5,519.000
IV Ztráta		748.000
	A. Úhrnem	6,267.000
B. Zjištění konečného výsledku.		
I. Příspěvky		—
II. Konečný schodek — úhrada vlastní státní správy		747.000
	B. Úhrnem	747.000

§ 12. Žabčický školní závod zemědělský.

§ 12. Žabčický školní
(Patří do působnosti minis-
Rozpočet nákladů

Náklady	Jednotlivě	Úhrnem
	Kčs	
C. Investiční rozpočet.		
Investiční náklady.		
I. Právě investice.		
1. Nemovitosti	3,258.000	3,858.000
2. Movitosti	600.000	
II. Obnova.		
1. Nemovitosti	100.000	391.000
2. Movitosti	291.000	
3. Majetkové součástky dotčené válkou	—	
C. Úhrnem		4,249.000

§ 12. Zabčický školní závod zemědělský.

závod zemědělský. (terstva školství a osvěty.) a těžeb.		
Těžby	Jednotlivě	Úhrnem
	Kčs	
C. Investiční rozpočet.		
Investiční úhrada.		
I. Právě investice.		
1. Příklad ze zisku	—	
2. Zápůjčka	3,858.000	
3. Vlastní prostředky	—	3,858.000
II. Obnova.		
1. Příspěvek vlastní státní správy	—	
2. Vlastní prostředky	391.000	391.000
C. Úhrnem		4,249.000

§ 13. Školní závod zemědělský vysoké školy veterinární v Brně-Nový Dvůr.

§ 13. Školní závod zemědělský vysoké
(Patří do působnosti minis-
rozpočet nákladů

Náklady	Jednotlivě	Úhrnem
	Kčs	
A. Provozovací rozpočet.		
I. Provozovací		
1. Vlastní provozovací.		
a) Platy a mzdy zaměstnanců	1 033.000	
b) Ostatní osobní	142.000	
c) Věcné	1,127.000	
d) Odpisy	36.000	
	2,387.000	
2. Správní (ústřední).		
a) Platy a mzdy zaměstnanců	—	
b) Ostatní osobní	10.000	
c) Věcné	25.000	
	35.000	
a) Všeobecné		2,422.000
II. Úroky z investičních dluhů		
		2.000
III. Finanční ztráty.		
1. Úroky	18.000	
2. Ostatní	—	
		18.000
IV. Jiné		
	Úhrn I—IV	2,442.000
V. Zisk		
		34.000
	A. Úhrnem	2,476.000
B. Zjištění konečného výsledku.		
I. Přiděly fondům		
		—
II. Přiděly základnímu jmění.		
1. Úhrada nákladů na obnovu majetkových součástí dotče- ných váikou	—	
2. Úhrada splátek investičních dluhů	1.000	
3. Úhrada právých investic ze zisku	—	
		1.000
III. Konečný přebytek — odvod vlastní státní správě		
		33.000
	B. Úhrnem	34.000

§ 13. Školní závod zemědělské vysoké školy veterinární v Brně-Nový Dvůr.

školy veterinární v Brně-Nový Dvůr.
terstva školství a osvěty.)
a těžeb.

Těžby	Jednotlivě	Úhrnem
	Kčs	
A. Provozovací rozpočet.		
I. Provozovací		
1. Vlastní provozovací	2,442.000	
2. Ostatní provozovací	34.000	2,476.000
II. Finanční zisky		—
III. Jiné		—
		A. Úhrnem
		2,476.000
B. Zjištění konečného výsledku.		
I. Zisk		34.000
II. Příspěvky		—
		B. Úhrnem
		34.000

§ 13. Školní závod zemědělský vysoké školy veterinární v Brně-Nový Dvůr.

§ 13. Školní závod zemědělský vysoké
(Patří do působnosti minis-
Rozpočet nákladů

Náklady	Jednotlivě	Úhrnem
	Kčs	
C. Investiční rozpočet.		
Investiční náklady.		
I. Právě investice.		
1. Nemovitosti	840.000	965.000
2. Movitosti.	125.000	
II. Obnova.		
1. Nemovitosti.	200.000	400.000
2. Movitosti.	200.000	
3. Majetkové součastky dotčené válkou	---	
C. Úhrnem		1.365.000

§ 13. Školní závod zemědělské vysoké školy veterinární v Brně-Nový Dvůr.

školy veterinární v Brně-Nový Dvůr.
terstva školství a osvěty.)
a těžeb.

Těžby	Jednotlivě	Úhrnem
	Kčs	
C. Investiční rozpočet.		
Investiční úhrada.		
I. Právě investice.		
1. Příděl ze zisku		
2. Zápůjčka	965.000	
3. Vlastní prostředky		965.000
II. Obnova.		
1. Příspěvek vlastní státní správě		
2. Vlastní prostředky	400.000	400.000
C. Úhrnem		1.365.000

§ 14. Státní veterinární ústav v Ivanovicích na Hané.

§ 14. Státní veterinární ústav
(Patří do působnosti mi-
Rožpočet nákladů

Náklady	Jednotlivě	Úhrnem
	Kčs	
A. Provozovací rozpočet.		
I. Provozovací:		
1 Vlastní provozovací:		
a) Platy a mzdy zaměstnanců	3.745.000	
b) Ostatní osobní	580.000	
c) Věcné	7.680.000	
d) Odpisy	245.000	
	12.200.000	
2. Správní (ústřední):		
a) Platy a mzdy zaměstnanců	—	
b) Ostatní osobní	28.000	
c) Věcné	10.000	
d) Odpisy	—	
	38.000	
3. Všeobecné		12.238.000
II. Úrok z investičních dluhů		187.000
III. Finanční ztráty:		
1. Úroky	30.000	
2. Ostatní	2.000	2.000
IV. Jiné		
Úhrn I—IV		12.457.000
V. Zisk		443.000
A. Úhrnem		12.900.000
B. Zjištění konečného výsledku.		
I. Příděly fondům		—
II. Příděly základnímu jmění:		
1. Úhrada nákladu na obnovu majetkových součástí dotčených vělkou		
2. Úhrada splátek investičních dluhů	38.000	
3. Úhrada nových investic ze zisku		38.000
III. Konečný přebytek-odvod vlastní státní správě		405.000
B. Úhrnem		443.000

§ 14. Státní veterinární ústav v Ivanovicích na Hané.

v Ivanovicích na Hané.
 nisterstva zdravotnictví.)
 a těžeb.

Těžby	Jednotlivě	Úhrnem
	Kčs	
A. Provozovací rozpočet.		
I. Provozovací		
1. Vlastní provozovací	12,899.000	12,899.000
2. Ostatní provozovací		
II. Finanční zisky		
1. Úroky	1.000	1.000
2. Ostatní	—	
III. Jiné		
		A. Úhrnem
		12,900.000
B. Zjištění konečného výsledku.		
I. Zisk		443.000
II. Příspěvky		
		B. Úhrnem
		443.000

§ 14. Státní veterinární ústav v Ivanovicích na Hané.

§ 14. Státní veterinární ústav
(Patří do působnosti mí-
Rozpočet nákladů

Náklady	Jeinotlivě	Úhrnem
	Kčs	
C. Investiční rozpočet.		
Investiční náklady.		
I. Právě investice		—
II. Obnova.		
1. Nemoovitosti	200.000	
2. Movitosti (inventár)	660.000	860.000
C. Úhrnem		860.000

§ 14. Státní veterinární ústav v Ivanovicích na Hané.

v Ivanovicích na Hané.
 (ministerstva zdravotnictví.)
 a těžeb.

Těžby	Jednotlivé	Úhrnem
	Kčs	
C. Investiční rozpočet.		
Investiční úhrada.		
I. Právě investice		
II. Obnova.		
1. Příspěvek vlastní státní správy	—	
2. Vlastní prostředky	860.000	860.000
C. Úhrnem		860.000

§ 15. Státní kázně.

§ 15. Státní
(Patří do působnosti minis-
Rozpočet nákladů

Náklady	Jednotlivé	Úhrnem
	Kčs	
A. Provozovací rozpočet.		
I. Provozovací.		
1. Vlastní provozovací.		
a) Platy a mzdy zaměstnanců	38,856.000	
b) Ostatní osobní	5,279.000	
c) Věcné	46,727.000	
d) Odpisy	2,551.000	
	93,413.000	
2. Správní (ústřední).		
a) Platy a mzdy zaměstnanců	2,742.000	
b) Ostatní osobní	282.000	
c) Věcné	5,649.000	
d) Odpisy	—	
	8,673.000	
3. Všeobecné	—	102,086.000
II. Úroky z investičních dluhů		
III. Finanční ztráty.		
1. Úroky	3,583.000	
2. Ostatní	4,000.000	7,583.000
IV. Jiné		—
A. Úhrnem		109,669.000
B. Zjištění konečného výsledku.		
I. Ztráta		14,383.000
II. Příděly základnímu jmění.		
1. Úhrada nákladů na obnovu majetkových součástí dotčených válkou	11,817.000	
2. Úhrada splátek investičních dluhů		11,817.000
B. Úhrnem		28,150.000

§ 15. Státní lázně.

lázně.
terství zdravotnictví.)
a těžeb.

Těžby	Jednotlivě	Úhrnem
	Kčs	
A. Provozovací rozpočet.		
I. Provozovací		
1. Vlastní provozovací	93,858.000	95,336.000
2. Ostatní provozovací	1,478.000	
II. Finanční zisky		—
III. Jiné		—
	Úhrn I—III	95,336.000
IV. Ztráta		14,333.000
	A. Úhrnem	109,669.000
B. Zjištění konečného výsledku.		
I. Příspěvky.		
Příspěvek vlastní státní správy na úhradu nákladů na obnovu majetkových součástí dotčených válkou (kap. 25, tit. 18)	11,817.000	11,817.000
II. Konečný schodek — úhrada vlastní státní správou		14,333.000
	B. Úhrnem	26,150.000

§ 15. Státní kázně.

§ 15. Státní
(Patří do působnosti minis-
Rozpočet nákladů

Náklady	Jednotlivě	Úhrnem
	Kčs	
C. Investiční rozpočet.		
Investiční náklady.		
I. Právě investice.		
1. Nemovitosti	14,266.000 4,700.000	14,266.000
2. Movitosti (inventář)	4,048.000	8,748.000
I. Úhrn		23,012.000
II. Obnova.		
1. Nemovitosti	—	
2. Movitosti (inventář)	—	
3. Majetkové součástky dotčené válkou.		
a) Nemovitosti	6,758.000 2,500.000	6,758.000
b) Movitosti (inventář)	2,559.000	5,059.000
II. Úhrn		11,817.000
C. Úhrnem	21,024.000 13,805.000	34,829.000

§ 15. Státní lázně.

lázně.

terstva zdravotnictví.)

a těžeb.

Těžby	Jednotlivě	Úhrnem
	Kčs	
C. Investiční rozpočet.		
Investiční úhrada.		
I. Právě investice.		
1. Příklad ze zisku	—	
2. Zápůjčka	23,012,000	
3. Vlastní prostředky	—	23,012,000
II. Obnova.		
1. Příspěvek vlastní státní správy (kap. 25, tit. 18)	11,817,000	
2. Vlastní prostředky	—	11,817,000
C. Úhrnem		34,829,000

§ 16. Státní tiskárny a Úřední list.

§ 16. Státní tiskárny
(Patří do působnosti ministerstva
Rozpočet nákladů

Náklady	Jednotlivě	Úhrnem
	Kčs	
A. Provozovací rozpočet.		
I. Provozovací.		
1. Vlastní provozovací.		
a) Platy a mzdy zaměstnanců	49,400,000	
b) Ostatní osobní	5,253,000	
c) Věcné	73,004,000	
d) Odpisy	1,696,000	
	129,353,000	
2. Správní (ústřední).		
a) Platy a mzdy zaměstnanců	2,800,000	
b) Ostatní osobní	478,000	
c) Věcné	1,114,000	
d) Odpisy	48,000	
	4,440,000	
3. Všeobecné.		
a) Penze	5,174,000	139,967,000
		283,000
II. Úroky z investičních dluhů		
III. Finanční ztráty.		
1. Úroky	350,000	
2. Ostatní	165,000	515,000
Úhrn I-III		139,765,000
IV. Zisk		
A. Úhrnem		17,480,000
		157,245,000
B. Zjištění konečného výsledku.		
I. Příděly fondům		
II. Příděly základnímu jmění.		
1. Úhrada nákladů na obnovu majetkových součástí dotčených válek	6,000	
2. Úhrada splátek investičních dluhů	—	
3. Úhrada pravých investic ze zisku	—	78,000
		17,404,000
III. Konečný přebytek — odvod vlastní státní správě		
B. Úhrnem		17,480,000

§ 16. Státní tiskárny a Úřední list.

a Úřední list.
informací a ministerstva vnitra.)
a těžeb.

Těžby	Jednotlivě	Úhrnem
	Kčs	
A. Provozovací rozpočet.		
I. Provozovací.		
1. Vlastní provozovací	155,925.000	
2. Ostatní provozovací	—	155,925.000
II. Finanční zisky.		
1. Úroky	100.000	
2. Ostatní	—	100.000
III. Jiné		1,220.000
A. Úhrnem		157,245.000
B. Zjištění konečného výsledku.		
I. Zisk		17,480.000
II. Příspěvky		—
B. Úhrnem		17,480.000

§ 16. Státní tiskárny a Úřední list.

§ 16. Státní tiskárny
(Patří do působnosti ministerstva
Rozpočet nákladů

Náklady	Jednotlivě	Úhrnem
	Kčs	
C. Investiční rozpočet.		
Investiční náklady.		
I. Právě investice.		
1. Nemovitosti	1,600.000	5,600.000
2. Movitosti (inventář)	4,000.000	
II. Obnova.		
1. Nemovitosti	300.000	4,400.000
2. Movitosti (inventář)	4,100.000	
3. Majetkové součástky dotčené válkou	—	
C. Úhrnem	5,600.000 4,400.000	10,000.000

§ 16. Státní tiskárny a Úřední list.

a Úřední list.
informací a ministerstva vnitra.)
a těžeb.

Těžby	Jednotlivě	Úhrnem
	Kčs	
C. Investiční rozpočet. Investiční úhrada. I. Právě investice. 1. Příděl ze zisku 2. Zápůjčka 3. Vlastní prostředky II. Obnova. 1. Příspěvek vlastní státní správy (kap. 25, tit. 18) 2. Vlastní prostředky C. Úhrnem	— 5,600.000 — — 4,400.000	— 5,600.000 4,400.000 10,000.000

§ 17. Československá tisková kancelář.

§ 17. Československá
(Patří do působnosti
Rozpočet nákladů

Náklady	Jednotlivě	Úhrnem
	Kčs	
A. Provozovně rozpočet.		
I. Provozovaci.		
1. Vlastní provozovaci.		
a) Platy a mzdy zaměstnanců	16,612.000	
b) Ostatní osobní	2,223.000	
c) Věcné	12,336.000	
d) Odpisy	290.000	
	31,460.000	
2. Správní (ústřední)		
a) Platy a mzdy zaměstnanců	1,742.000	
b) Ostatní osobní	157.000	
c) Věcné	463.000	
d) Odpisy	25.000	
	2,387.000	
3. Všeobecné.		
a) Pense	1,020.000	34,867.000
II. Úroky z investičních dluhů		
		310.000
III. Finanční ztráty		
		800.000
IV. Jiné.		
1. Věcné	576.000	
2. Odpisy	260.000	836.000
		86,813.000
A. Úhrnem		
		86,813.000
B. Zjištění konečného výsledku.		
I. Ztráta		
		18,697.000
II. Příděly základnímu jmění.		
1. Úhrada nákladů na obnovu majetkových součástí dotčených válek	—	
2. Úhrada splátek investičních dluhů	44.000	44.000
		13,741.000
B. Úhrnem		
		13,741.000

§ 17. Československá tisková kancelář.

tisková kancelář,
ministerstva informací.)
a těžeb.

Těžby	Jednotlivě	Úhrnem
	Kčs	
A. Provozovací rozpočet.		
I. Provozovací		
1. Vlastní provozovací	22,208.000	
2. Ostatní provozovací	—	22,208.000
II. Finanční zisky		
III. Jiné		908.000
Úhrn I—III		23,116.000
IV. Ztráta		13,897.000
A. Úhrnem		36,813.000
B. Zjištění konečného výsledku.		
I. Příspěvky		
II. Konečný schodek — úhrada vlastní státní správou		13,741.000
B. Úhrnem		13,741.000

§ 17. Československá tisková kancelář.

§ 17. Československá
(Patří do působnosti
Rozpočet nákladů

Náklady	Jednotlivě	Úhrnem
	Kčs	
C. Investiční rozpočet.		
Investiční náklady.		
I. Právě investice.		
1. Nemovitosti	8.000.000	11.229.000
2. Movitosti	3.229.000	
II. Obnova.		
1. Nemovitosti	—	1.000.000
2. Movitosti: a) Stroje 700.000	1.000.000	
b) Jiný inventář 300.000		
3. Majetkové součástky dotčené válkou	—	
	11.229.000	
C. Úhrnem	1.000.000	12.229.000

§ 17. Československá tisková kancelář.

tisková kancelář.
ministerstva informací.)
a těžeb.

Těžby	Jednotlivě	Úhrnem
	Kčs	
C. Investiční rozpočet.		
Investiční úhrada.		
I. Právě investice.		
1. Příděl ze zisku		
2. Zápůjčka	11,229,000	
3. Vlastní prostředky	—	11,229,000
II. Obnova.		
1. Příspěvek vlastní státní správy (kap. 25, tit. 18)		
2. Vlastní prostředky	1,000,000	1,000,000
C. Úhrnem		12,229,000

§ 18. Státní lesy.

§ 18. Státní
(Patří do působnosti Povereníctva
Rožpočet

Náklady	Jednotlive	Úhrnom
	Kčs	
A. Prevádzkový rozpočet.		
I. Prevádzkové.		
1. Vlastné prevádzkové.		
a) Platy a mzdy zamestnancov	588,098.000	
b) Ostatné osobné	64,386.000	
c) Vecné	984,660.000	
d) Odpisy	16,172.000	
	1,853,316.000	
2. Správne (ústredné).		
a) Platy a mzdy zamestnancov	38,978.000	
b) Ostatné osobné	5,101.000	
c) Vecné	32,440.000	
d) Odpisy	1,794.000	
	78,313.000	
3. Všeobecné.		
a) Penzie	18,044.000	
b) Ostatné osobné	—	
c) Vecné	11,211.000	
	24,255.000	
II. Úroky z investičných dlhov		1,778.000
III. Finančné straty.		
1. Úroky	2,360.000	
2. Ostatné	4,538.000	
		6,898.000
IV. Iné.		
Patronát, voluptuár:		
1. Platy a mzdy zamestnancov	5,105.000	
2. Ostatné osobné	217.000	
3. Vecné	8,586.000	
4. Odpisy	309.000	
		14,211.000
Úhrn I–IV		1,778,672.000
V. Zisk		59,568.000
A. Úhrnom		1,838,240.000
B. Zistenie konečného výsledku.		
I. Prídely fondom		
II. Prídely základnému majetku.		
1. Úhrada nákladu na obnovu majetkových záčiastok dotknutých vojnou	69,847.000	
2. Úhrada splátok investičných dlhov	5,721.000	
3. Úhrada pravých investícií zo zisku	—	
		75,568.000
III. Konečný prebytok — odvod vlastnej štátnej správe		58,847.000
B. Úhrnom		129,415.000

§ 18. Štátne lesy.

lesy.
pôdohospodárstva a pozemkovej reformy.)
nákladov a ťažieb.

Ťažby	Jednotlive	Úhrnom
	Kčs	
A. Prevádzkový rozpočet.		
I. Prevádzkové.		
1. Vlastné prevádzkové	1.630,283.000	
2. Ostatné prevádzkové	4,316.000	
3. Penzijné príspevky	2.500.000	1.837,099.000
II. Finančné zisky.		
1. Úroky		763.000
III. Iné.		
Patronát, voluptuár		378.000
A. Úhrnom		1.838.240.000
B. Zistenie konečného výsledku.		
I. Zisk		59,568.000
II. Príspevky.		
Príspevok vlastnej štátnej správy na úhradu nákladu na obnovu majetkových sčítanok dotknutých vojnou (kap. 25. tit. 18)		69,847.000
B. Úhrnom		129,415.000

§ 18. Státne lesy.

§ 18. Státne
(Patri do pôsobnosti Poverenictva
Rozpočet nákladov

Náklady	Jednotlivo	Úhrnom
C. Investičný rozpočet.		
Investičné náklady.		
I. Právě investície.		
1. Nehnutelnosti.		
a) Pozemky	4,500.000	
b) Meliorácie dočasné	1,900.000	
	79,875.000	
c) Stavby pozemné	18,928.000	
	1,485.000	
d) Stavby pomocné	977.000	
	6,805.000	
e) Stavby ostatné	5,865.000	
	12,170.000	
f) Dopravné prostriedky	7,001.000	33,566.300
	36,588.000	
2. Hnutelnosti.		
a) Inventár mŕtvy	6,106.000	136,923.000
b) Inventár živý	—	39,462.000
		176,385.000
II. Obnova.	I. Úhrn . . .	
1. Nehnutelnosti.		
a) Pozemky	—	
b) Meliorácie dočasné	—	
	5,840.000	
c) Stavby pozemné	4,620.000	
d) Stavby pomocné	60.000	
	40.000	
e) Stavby ostatné	100.000	
	2,200.000	
f) Dopravné prostriedky	5,500.000	10,340.000
	1,950.000	
2. Hnutelnosti.		
a) Inventár mŕtvy	5,022.000	1,950.000
b) Inventár živý	2,290.000	7,312.000
		31,703.000
3. Majetkové súčiastky dotknuté vojnou.		
a) Nehnutelnosti.		
aa) Pozemky	—	
bb) Meliorácie dočasné	—	
	25,930.000	
cc) Stavby pozemné	8,190.000	
	513.000	
dd) Stavby pomocné	150.000	
	5,200.000	
ee) Stavby ostatné	1,200.000	
ff) Dopravné prostriedky	1,210.000	
	31,703.000	
	5,750.000	
b) Hnutelnosti.		
aa) Inventár mŕtvy	1,534.000	
bb) Inventár živý	—	
	30,860.000	
	1,534.000	
		62,563.000
		72,503.000
		24,936.000
		97,529.000
	209,516.000	
	64,398.000	
		273,914.000

§ 18. Státní lesy.

lesy.
půdohospodárstva a pozemkovej reformy.)
a ťažieb.

Ťažby	Jednotlivo	Úhrnom
	Kčs	
C. Investičný rozpočet. Investičná úhrada. I. Právě investície. 1. Prídel z zisku 2. Pôžička 3. Vlastné prostriedky II. Obnova. 1. Príspevok vlastnej štátnej správy (kap. 25, tit. 18) 2. Vlastné prostriedky	— 176,385.000 — 69,847.000 27,682.000	176,385.000 97,529.000
C. Úhrnom . . .		273,914.000

§ 19. Štátne majetky.

§ 19. Štátne
(Patrí do pôsobnosti Povereníctva
Rozpočet nákladov a

Náklady	Jeďnotlive	Úhrnom
	Kčs	
A. Prevádzkový rozpočet.		
I. Prevádzkové.		
1. Vlastné prevádzkové.		
a) Platy a mzdy zamestnancov	175,652,000	
b) Ostatné osobné	18,918,000	
c) Vecné	217,340,000	
d) Odpisy	9,808,000	
	421,218,000	
2. Správne (ústredné).		
a) Platy a mzdy zamestnancov	7,030,000	
b) Ostatné osobné	1,707,000	
c) Vecné	1,974,000	
d) Odpisy	300,000	
	11,011,000	
3. Všeobecná.		
a) Penzie	850,000	
b) Ostatné osobné	50,000	
c) Vecné	1,190,000	
d) Odpisy	—	
	2,090,000	
		434,319,000
II. Úroky z investičných dlhov		600,000
III. Finančné straty.		
1. Úroky	300,000	
2. Ostatné	80,000	
		380,000
IV. Iné.		
1. Platy a mzdy zamestnancov	159,000	
2. Ostatné osobné	56,000	
3. Vecné	100,000	
4. Odpisy	—	
		315,000
		435,614,000
V. Zisk		2,956,000
		438,570,000
A. Úhrnom		
		438,570,000
B. Zistenie konečného výsledku.		
I. Prídely fondom		
II. Prídely základnému majetku.		
1. Úhrada nákladu na obnovu majetkových súčiastok deťnu- tých vojnou	89,600,000	
2. Úhrada splátok investičných dlhov	—	
3. Úhrada pravých investícií zo zisku	—	
		89,600,000
III. Konečný prebytok — odvod vlastnej štátnej správe		
		2,956,000
		92,556,000
B. Úhrnom		
		92,556,000

§ 19. Štátne majetky.

§ 19. Štátne
(Patrí do pôsobnosti Poverenictva pôdo-
Rozpočet nákladov

Náklady	Jednotlive	Úhrnom
	Kčs	
C. Investičný rozpočet.		
Investičné náklady.		
I. Právě investície.		
1. Nehnutelnosti.		
	22,335.000	
a) Stavby pozemné	—	
b) Stavby ostatné	—	
	22,335.000	
c) Dopravné prostriedky	—	
2. Hnutelnosti.		
	2,150.000	
a) Inventár mŕtvy	3,550.000	
	2,150.000	24,535.000
b) Inventár živý	—	3,550.000
		28,085.000
I. Úhrn		
II. Obnova.		
1. Nehnutelnosti.		
	7,430.000	
a) Stavby pozemné	—	
b) Stavby pomocné	—	
c) Dopravné prostriedky	—	7,430.000
2. Hnutelnosti.		
	800.000	
a) Inventár mŕtvy	—	800.000
b) Inventár živý	7,000.000	7,000.000
3. Majetkové súčastiaky dotknuté vojnou (rekonštrukcia).		
a) Nehnutelnosti.		
	62,900.000	
aa) Stavby pozemné	—	
bb) Stavby pomocné	2,900.000	
cc) Stavby ostatné	—	
dd) Dopravné prostriedky	4,000.000	
	69,900.000	
a) Úhrn	2,000.000	
b) Hnutelnosti.		
	17,600.000	
aa) Inventár mŕtvy	—	
bb) Inventár živý	—	
	17,600.000	87,600.000
b) Úhrn	2,000.000	95,860.000
		104,880.000
II. Úhrn		
	120,415.000	
C. Úhrnom	12,560.000	132,965.000

§ 19. Státní majetky.

majetky.
hospodárstva a pozemkovej reformy.)
a ťažieb.

Ťažby	Jednotlivo	Úhrnom
	Kčs	
C. Investičný rozpočet.		
Investičná úhrada.		
I. Právě investície.		
1. Príděl zisků	—	
2. Pôžička	28,085.000	
3. Vlastné prostriedky	—	28,085.000
II. Obnova.		
1. Príspevok vlastnej štátnej správy (kap. 25, tit. 13)	89,600.000	
2. Vlastné prostriedky	15,280.000	104,880.000
C. Úhrnom		132,965.000

§ 20. Státne majetky hospodárskych škôl a výskumných ústavov poľnohospodárskych.

§ 20. Státne majetky hospodárskych škôl
(Patrí do pôsobnosti Povereníctva pôdo-
Rozpočet nákladov

Náklady	Jednotlive	Úhrnom
	Kčs	
A. Prevádzkový rozpočet.		
I. Prevádzkové.		
1. Vlastné prevádzkové.		
a) Platy a mzdy zamestnancov	27,971.000	
b) Ostatné osobné	4,236.000	
c) Vecné	36,158.000	
d) Odpisy	1,443.000	
	69,808.000	
2. Správne (ústredné).		
a) Platy a mzdy zamestnancov	24.000	
b) Ostatné osobné	511.000	
c) Vecné	258.000	
d) Odpisy	6.000	
	794.000	
3. Všeobecné.		
a) Penzie	—	
b) Ostatné osobné	—	
c) Vecné	320.000	
	320.000	
	70,922.000	
II. Úroky z investičných dlhov		893.000
III. Finančné straty		—
IV. Iné		—
	Úhrn I—IV	71,555.000
V. Zisk		218.000
	A. Úhrnom	71,773.000
B. Zistenie konečného výsledku.		
I. Prídely fondom		
II. Prídely základnému majetku.		
1. Úhrada nákladu na obnovu majetkových súčiastok dotknutých vojnou	45,137.000	
2. Úhrada splátok investičných dlhov	—	
3. Úhrada právnych investícií zo zisku	—	45,137.000
		45,137.000
III. Konečný prebytok — odvod vlastnej štátnej správy		218.000
	B. Úhrnom	45,355.000

§ 20. Státne majetky hospodárskych škôl a výskumných ústavov poľnohospodárskych.

a výskumných ústavov poľnohospodárskych.
hospodárstva a pozemkovej reformy.)
a ťažieb.

Ťažby	Jednotlivo	Úhrnom
	Kčs	
A. Prevádzkový rozpočet.		
I. Prevádzkové.		
1. Vlastné prevádzkové	71,773.000	
2. Ostatné prevádzkové	—	71,773.000
II. Finančné zisky		—
III. Iné		—
A. Úhrnom		71,773.000
B. Zistenie konečného výsledku.		
I. Zisk		218.000
II. Príspevky. Príspevok vlastnej štátnej správy na úhradu nákladu na obnovu majetkových súčiastok doŕknutých vojnou (kap. 25, tit. 18)		45,137.000
B. Úhrnom		45,355.000

§ 20. Státne majetky hospodárskych škôl a výskumných ústavov poľnohospodárskych.

§ 20. Státne majetky hospodárskych škôl

(Patrí do pôsobnosti Povereníctva pôdo-
Rozpočet nákladov

Náklady	Jednotlive	Úhrnom
	Kčs	
C. Investičný rozpočet.		
Investičné náklady.		
I. Právě investície.		
1. Nehnuteľnosti.		
a) Pozemky	5,460.000	
b) Meliorácie dočasné	1,450.000	
	17,424.000	
c) Stavby pozemné	12,170.000	
	400.000	
d) Stavby pomocné	1,990.000	
e) Stavby ostatné	545.000	
f) Dopravné prostriedky	440.000	
	17,824.000	
	22,055.000	
2. Hnuteľnosti.	2,962.000	
a) Inventár mŕtvy	2,686.000	
	2,962.000	20,806.000
b) Inventár živý	860.000	3,546.000
		25,601.000
		46,407.000
I. Úhrn		
II. Obnova.		
1. Nehnuteľnosti.		
a) Pozemky	—	
b) Meliorácie dočasné	30.000	
c) Stavby pozemné	515.000	
d) Stavby pomocné	338.000	
e) Stavby ostatné	—	
f) Dopravné prostriedky	35.000	
	938.000	1,018.000
2. Hnuteľnosti.		
a) Inventár mŕtvy	193.000	
b) Inventár živý	238.000	
	431.000	431.000
3. Majetkové súčiastky dotknuté vojnou (rekonštrukcia).		
a) Nehnuteľnosti.		
aa) Pozemky	—	
bb) Meliorácie dočasné	—	
	21,226.000	
cc) Stavby pozemné	19,330.000	
	150.000	
dd) Stavby pomocné	1,415.000	
ee) Stavby ostatné	120.000	
ff) Dopravné prostriedky	60.000	
	21,370.000	
	20,935.000	
a) Úhrn	2,289.000	
b) Hnuteľnosti.		
aa) Inventár mŕtvy	423.000	
bb) Inventár živý	120.000	
	2,289.000	23,659.000
b) Úhrn	543.000	22,927.000
		46,586.000
II. Úhrn	44,465.000	
C. Úhrnom	48,528.000	92,998.000

§ 20. Státne majetky hospodárskych škól a výskumných ústavov poľnohospodárskych.

a výskumných ústavov poľnohospodárskych.
hospodárstva a pozemkovej reformy.)
a ťažieb.

Ťažby	Jednotlivo	Úhrnom
	Kčs	
C. Investičný rozpočet.		
Investičná úhrada.		
I. Právě investície.		
1. Príděl ziskú	—	
2. Pôžička	46,407.000	
3. Vlastné prostriedky		46,407.000
II. Obnova.		
1. Príspevok vlastnej štátnej správy (kap. 25, tit. 18)	45,137.000	
2. Vlastné prostriedky	1,449.000	46,586.000
C. Úhrnom		92,993.000

§ 21. Štátne kúpele.

§ 21. Štátne
(Patrí do pôsobnosti
Rozpočet nákladov

Náklady	Jednotlivo	Úhrnom
	Kčs	
A. Prevádzkový rozpočet.		
I. Prevádzkové.		
1. Vlastné prevádzkové.		
a) Platy a mzdy zamestnancov	28,870.000	
b) Ostatné osobné	3,453.000	
c) Vecné	54,508.000	
d) Odpisy	4,794.000	
	91,625.000	
2. Správne (ústredné).		
a) Platy a mzdy zamestnancov	1,654.000	
b) Ostatné osobné	810.000	
c) Vecné	2,357.000	
d) Odpisy	60.000	
	4,871.000	
3. Všeobecné		96,496.000
II. Úroky z investičných dlhov		4,478.000
III. Finančné straty.		
1. Úroky	2,246.000	
2. Ostatné	28.000	
		2,274.000
IV. Iné		
A. Úhrnom		103,248.000
B. Zistenie konečného výsledku.		
I. Strata		214.000
II. Prídely základnému majetku.		
1. Úhrada nákladu na obnovu majetkových súčiastok dotknutých vojnou	13,134.000	
2. Úhrada splátok investičných dlhov	1,121.000	
		14,255.000
B. Úhrnom		14,469.000

§ 21. Státné kúpele.

kúpele.

Povereníctva zdravotníctva.)
a ťažieb.

Ťažby	Jednotlive	Úhrnom
	Kčs	
A. Prevádzkový rozpočet.		
I. Prevádzkové.		
1. Vlastné prevádzkové	96.748.000	103.029.000
2. Ostatné prevádzkové	6.281.000	
II. Finančné zisky.		
1. Úroky	3.000	5.000
2. Ostatné	2.000	
III. Iné		—
Úhra I—III		103.034.000
IV. Strata		214.000
A. Úhrnom		103.248.000
B. Zistenie konečného výsledku.		
I. Príspevky.		
Príspevok vlastnej štátnej správy na úhradu nákladu na obnovu majetkových súčastok dotknutých vojnou (kap. 25, tit. 18)		3.134.000
II. Konečný schodok — úhrada vlastnou štátnou správou		1.335.000
B. Úhrnom		14.469.000

§ 21. Státní kúpele.

§ 21. Státní (Patří do působnosti Rozpočet nákladů		
Náklady	Jednotlivě	Uhrnom
	Kčs	
C. Investičný rozpočet.		
Investičné náklady.		
I. Právě investície.		
1. Nehnutelnosti	51,528.000	
	8,296.000	
2. Hnutelnosti	—	51,528.000
	9,265.000	17,561.000
I. Úhrn . . .		69,081.000
II. Obnova.		
1. Nehnutelnosti		
2. Hnutelnosti		
3. Majetkové súčastičky dotknuté vojnou.	7,170.000	
a) Nehnutelnosti	4,226.000	
	—	7,170.000
b) Hnutelnosti	6,487.000	10,693.000
II. Úhrn . . .		17,863.000
C. Úhrnom . . .	62,098.000	86,944.000
	23,254.000	

§ 21. Státne kúpele.

kúpele.
Poverenictva zdravotníctva.)
a ťažieb.

Ťažby	Jednotlive	Úhrnom
	Kčs	
C. Investičný rozpočet.		
Investičná úhrada.		
I. Právě investície.		
1. Príděl ze zisku	—	
2. Pôžička	69,081.000	69,081.000
3. Vlastné prostriedky	—	
II. Obnova.		
1. Príspevok vlastnej štátnej správy (kap. 25, tit. 18)	13,184.000	17,668.000
2. Vlastné prostriedky	4,729.000	
C. Úhrnom		86,944.000

§ 22. Říaditelstvo pre cestovný ruch.

§ 22. Říaditelstvo
(Patri do působnosti
Rozpočet nákladov

Náklady	Jednotlive	Úhrnom
	Kčs	
A. Prevádzkový rozpočet.		
I. Prevádzkové.		
1. Vlastné prevádzkové.		
a) Platy a mzdy zamestnancov	648.000	
b) Ostatné osobné	93.000	
c) Vecné	641.000	
d) Odpisy	8.000	
	1.388.000	
2. Správne (ústredné).		
a) Platy a mzdy zamestnancov	1.428.000	
b) Ostatné osobné	80.000	
c) Vecné	2.351.000	
d) Odpisy	30.000	
	3.889.000	
3. Všeobecné	—	5.277.000
II. Úroky z investičných dlhov		
III. Finančné straty		
IV. Iné		—
A. Úhrnom		5.277.000
B. Zistenie konečného výsledku.		
I. Strata		1.997.000
II. Prídely základnému majetku		—
B. Úhrnom		1.997.000
C. Investičný rozpočet.		
Investičné náklady.		
I. Právne investície.		
1. Nehnuteľnosti	10.443.000	
2. Hnuteľnosti	1.300.000	
		11.743.000
II. Obnova		
C. Úhrnom		11.743.000

§ 22. Říaditelství pro cestovní ruch.

pre cestovní ruch.
Pověření (pro průmysl a obchod.)
a záležit.

Třeba	Jednotlivě	Úhrnem
	Kčs	
A. Prevádzkový rozpočet.		
I. Prevádzkové.		
1. Vlastné prevádzkové	1,630.000	3,130.000
2. Ostatné prevádzkové	1,500.000	
II Finančné zisky.		
1. Úroky	10.000	10.000
2. Ostatné	—	
III. Iné		140.000
Úhrn I—III		3,280.000
IV Strata		1,997.000
A. Úhrnom		5,277.000
B. Zistenie konečného výsledku.		
I. Príspevky		
II. Konečný schodok úhrada vlastnou štátnou správou		1,997.000
B. Úhrnom		1,997.000
C. Investičný rozpočet.		
Investičná úhrada.		
I. Právě investície.		
1. Príděl z zisku	11,748.000	11,748.000
2. Půjčka		
3. Vlastné prostředky	—	—
II. Obnova		—
C. Úhrnom		11,748.000

§ 23. Ústav pre školský a osvetový film.

§ 23. Ústav pre školský
(Patrí do pôsobnosti
Rozpočet nákladov

Náklady	Jednotlivo	Úhrnom
	Rčs	
A. Prevádzkový rozpočet.		
I. Prevádzkové.		
1. Vlastné prevádzkové.		
a) Platy a mzdy zamestnancov	694.000	
b) Ostatné osobné	86.000	
c) Vecné	563.000	
d) Odpisy	500.000	
	1.942.000	
2. Správne (ústredné).		
a) Platy a mzdy zamestnancov	482.000	
b) Ostatné osobné	66.000	
c) Vecné	309.000	
d) Odpisy	28.000	
	875.000	
3. Všeobecné	—	2.817.000
II. Úroky z investičných dlhov		—
III. Finančné straty		—
IV. Iné		—
Úhra I—IV		2.817.000
V Zisk		166.000
A. Úhrnom		2.983.000
B. Zistenie konečného výsledku.		
I. Prídely fondom		—
II. Prídely základnému majetku		—
III. Konečný prebytok — odvod vlastnej štátnej správe		166.000
B. Úhrnom		166.000
C. Investičný rozpočet.		
Investičné náklady.		
I. Právne investície.		
1. Nehnuteľnosti	326.000	
2. Hnuteľnosti (inventár)	2.221.000	
	2.547.000	2.547.000
II. Obnova		—
C. Úhrnom		2.547.000

§ 23. Ústav pro školský a osvetový film.

a osvetový film.
Poverenictva školstva a osvety.)
a ťažieb.

Ťažby	Jednotlivo	Úhrnom
	Kčs	
A. Prevádzkový rozpočet.		
I. Prevádzkové.		
1. Vlastné prevádzkové	2,900.000	2,950.000
2. Ostatné prevádzkové	50.000	
II. Finančné zisky		93.000
III. Iné		
A. Úhrnom . . .		2,983.000
B. Zistenie konečného výsledku.		
I. Zisk		166.000
II. Príspevky		—
B. Úhrnom . . .		166.000
C. Investičný rozpočet.		
Investičná ťažba.		
I. Prává investície.		
1. Prídela zo zisku	826.000	2,547.000
2. Pôžička	2,221.000	
3. Vlastné prostriedky		—
II. Obnova		
C. Úhrnom . . .		2,547.000

§ 24. Štátna tlačiareň a Úradný vestník.

§ 24. Štátna tlačiareň
(Patrí do pôsobnosti
Rozpočet nákladov

Náklady	Jednotlivo	Úhrnom
	Kčs	
A. Prevádzkový rozpočet.		
I. Prevádzkové.		
1. Vlastné prevádzkové.		
a) Platv a mzdy zamestnancov	6,323.000	
b) Ostatné osobné	398.000	
c) Vecné	16,755.000	
d) Odpisy	280.000	22,936.000
2. Správne (ústredné).		
a) Platv a mzdy zamestnancov	598.000	
b) Ostatné osobné	254.000	
c) Vecné	271.000	
d) Odpisy	43.000	1,166.000
3. Všeobecné.		
a) Penzie	178.000	
b) Ostatné osobné	—	
c) Vecné	—	178.000
		24,280.000
II. Úroky z investičných dlhov		509.000
III. Finačné straty.		
1. Úroky		23.000
2. Ostatné		95.000
		118.000
IV. Iné		—
Úhrn I—IV		24,907.000
V. Zisk		5,118.000
A. Úhrnom		30,025.000
B. Zistenie konečného výsledku.		
I. Prídely fondom		
II. Prídely základnému majetku.		
1. Úhrada nákladu na obnovu majetkových súčastok dotknutých vojnou		304.000
2. Úhrada splátok investičných dlhov		—
3. Úhrada právych investícií zo zisku		304.000
III. Konečný prebytok - odvod vlastnej štátnej správe		4,814.000
B. Úhrnom		5,118.000

§ 24. Státní tiskárna a Úřední věstník.

§ 24. Státní tiskárna
(Patří do působnosti
Rozpočet nákladů

Náklady	Jednotlivě	Čhrnom
	Kčs	
C. Investičný rozpočet.		
Investiční náklady.		
I. Právě investície.		
1. Nehnutelnosti	15,000.000	15,000.000
2. Hnutelnosti (inventár)	1,390.000	1,390.000
I. Úhrn		16,390.000
II. Obnova.		
1. Nehnutelnosti		
2. Hnutelnosti (inventár)	1,050.000	1,050.000
II. Úhrn		1,050.000
C. Úhrnom	15,000.000 2,440.000	17,440.000

§ 24. Štátna tlačiareň a Úradný vestník.

a Úradný vestník.
Predsedníctva Sboru povereníkov.)
a fažieb.

Ťažby	Jednotlive	Úhrnom
	Kčs	
C. Investičný rozpočet.		
Investičná úhrada.		
I. Právě investície.		
1. Príděl ziskú		
2. Pôžička	16,360.000	
3. Vlastné prostriedky	—	16,360.000
II. Obnova.		
1. Príspevok vlastnej štátnej správy (kap. 25, tit. 18)	892.000	
2. Vlastné prostriedky	358.000	1.050.000
C. Úhrnom		17,410.000

§ 25. Zpravodajská agentúra Slovenska.

§ 25. Zpravodajská
(Patri do pôsobnosti
Rozpočet nákladov

Náklady	Jednotlivo	Úhrnom
	Kčs	
A. Prevádzkový rozpočet.		
I. Prevádzkové.		
1. Vlastné prevádzkové.		
a) Platy a mzdy zamestnancov	9,008.000	
b) Ostatné osobné	1,436.000	
c) Vecné	4,713.000	
d) Odpisy	75.000	
	15,232.000	
2. Správne (ústredné).		
a) Platy a mzdy zamestnancov	806.000	
b) Ostatné osobné	118.000	
c) Vecné	126.000	
d) Odpisy	20.000	
	1,066.000	
3. Všeobecné	—	16,298.000
II. Úroky z investičných dlhov		—
III. Finančné straty		—
IV. Iné		—
A. Úhrnom . . .		16,298.000
B. Zistenie konečného výsledku.		
I. Strata		14,366.000
II. Prídely základnému majetku.		
1. Úhrada nákladu na obnovu majetkových súčiastok dotknutých vojnou	—	—
2. Úhrada splátok investičných dlhov	—	—
B. Čhrnom . . .		14,366.000
C. Investičný rozpočet.		
Investičné náklady.		
I. Právne investície.		
1. Nehnuteľnosti	—	
2. Hnuteľnosti (zriad. krátkovlnnej vysielačky)	979.000	979.000
II. Obnova.		
1. Nehnuteľnosti	—	
2. Hnuteľnosti	587.000	587.000
C. Úhrnom . . .		1,566.000

§ 25. Zpravodajská agentúra Slovenska.

agentúra Slovenska. Poverenictva informácií.) a ťažieb.			
Tažby	Jednotlivo	Úhrnom	Kčs
	A. Prevádzkový rozpočet.		
I. Prevádzkové			
1. Vlastné prevádzkové	1,932.000		1,932.000
2. Ostatné prevádzkové	—		
3. Penzijné príspevky	—		
II. Finančné zisky		—	1,932.000
III. Iné		—	
Úhra I—III			1,932.000
IV. Strata			14,366.000
A. Úhrnom			16,298.000
B. Zistenie konečného výsledku.			
I. Príspevky		—	14,366.000
II. Konečný schodok — úhrada vlastnou štátnou správou		14,366.000	
B. Úhrnom			14,366.000
C. Investičný rozpočet.			
Investičná úhrada.			
I. Právne investície.			979.000
1. Prídela zo zisku	—		
2. Pôžička	979.000		
3. Vlastné prostriedky			587.000
II. Obnova.		587.000	
1. Príspevok vlastnej štátnej správy (kap. 25, čl. 18)	587.000		1,566.000
2. Vlastné prostriedky	—	587.000	
C. Úhrnom			1,566.000

§ 26. Štátne nakladateľstvo.

§ 26. Štátne
(Patrí do pôsobnosti
Rozpočet nákladov


Náklady	Jednotlivo	Úhrnom
	Kčs	
A. Prevádzkový rozpočet.		
I. Prevádzkové.		
1. Vlastné prevádzkové.		
a) Platy a mzdy zamestnancov		
b) Ostatné osobné		
c) Vecné	80,386.000	
d) Odpisy	80.000	
	30,866.000	
2. Správne (ústredné).		
a) Platy a mzdy zamestnancov	1,877.000	
b) Ostatné osobné	188.000	
c) Vecné	367.000	
d) Odpisy	—	
	2,422.000	
3. Všeobecné.		
a) Penzie	86.000	
b) Ostatné osobné	—	
c) Vecné	—	
	86.000	
		32,824.000
II. Úroky z investičných dlhov		
III. Finančné straty.		
1. Úroky	—	
2. Ostatné	10.000	10.000
IV Iné		—
		32,834.000
V Zisk		803.000
		33,637.000
A. Úhrnom		
B. Zistenie konečného výsledku.		
I. Prídely fondom.		
1. Všeobecný rezervný fond		
2. Učebnicové fond	303.000	303.000
II. Prídely základnému majetku		
III. Konečný prebytok — odvod vlastnej štátnej správe		500.000
		803.000
B. Úhrnom		
C. Investičný rozpočet.		
Investičné náklady.		
I. Právě investície		
1. Nehnuteľnosti	3.000.000	
2. Hnuteľnosti (inventár)	260.000	3,260.000
II. Obnova		
		3,260.000
C. Úhrnom		

§ 26. Státne nakladateľstvo.

nakladateľstvo.

Povereníctva školstva a osvety.)
a ťažieb.

Ťažby	Jednotlive	Úhrnom
	Kčs	
A. Prevádzkový rozpočet.		
I. Prevádzkové.		
1. Vlastné prevádzkové	33.500.000	33.613.000
2. Ostatné prevádzkové	101.000	
3. Penzijné príspevky	12.000	
II. Finančné zisky.		
1. Úroky	24.000	24.000
2. Ostatné		
III. Iné		
A. Úhrnom		33.637.000
B. Zistenie konečného výsledku.		
I. Zisk		803.000
II. Príspevky		
B. Úhrnom		803.000
C. Investičný rozpočet.		
Investičná úhrada.		
I. Právě investície.		
1. Príděl ze zisku	3.260.000	3.260.000
2. Půjčka		
3. Vlastné prostředky		
II. Obnova		
C. Úhrnom		3.260.000



Skupina III. Správa státního dluhu

Skupina III. Správa státního dluhu.

Výdaje na státní dluh jsou obsaženy jednak ve skupině I „Vlastní státní správa“ v kapitole „Všeobecná pokladní správa“, pokud zatěžují státní správu, jednak ve skupině II „Správa státních podniků“ v rozpočtech státních podniků, pokud tyto podniky na státní dluh přispívají.

Titul	Paragraf	Výdaje	Dlužný kapitál	Úrok	Úmor	Správa	Úhrn
			Kčs				
		Státní dluh republiky Československé.					
		Vnitřní státní dluh.					
1		Dluh z doby před okupací:					
1		Dluh dlouhodobý	24.271.046.000	823.539.770	—	—	823.539.770
2		Dluh krátkodobý	2.614.800.000	48.662.700	—	—	48.662.700
		Titul 1. (úhrn)	26.885.846.000	872.202.470	—	—	872.202.470
2		Dluh z doby nevolby 1. zv. protektorátu:					
1		Dluh dlouhodobý	83.416.926.000	1.013.235.010	—	—	1.013.235.010
3		Dluh z doby nevolby 1. zv. Slovenského státu:					
1		Dluh dlouhodobý	4.582.176.004	147.662.640	—	631.713	148.294.353
2		Dluh krátkodobý	8.004.043.000	158.854.140	—	—	158.854.140
		Titul 3. (úhrn)	12.586.219.004	306.516.780	—	631.713	307.148.493
4		Dluh z doby po osvobození .	21.305.633.800	720.356.500	—	—	720.356.500
		Titul 1.—4. (úhrn)	94.694.624.304	2.912.310.760	—	631.713	2.912.942.473
5		Dluh zahraniční:					
1		Dluh převzatý po Rakousko-Uhersku	2.247.454.707	—	—	—	—
2		Dluh sjednaný do okupace	11.388.493.461	29.295.000	42.943.000	96.000	72.334.000
3		Dluh sjednaný za války	2.696.920.808	—	—	—	—
4		Dluh sjednaný po osvobození	3.764.730.277	83.671.000	100.000.000	—	183.671.000
		Titul 5. (úhrn)	20.097.699.353	112.966.000	142.943.000	96.000	256.005.000
		Titul 1.—5. (úhrn)	114.792.323.657	3.025.276.760	142.943.000	727.713	3.168.947.473
6		Správní výdaje	—	—	—	60.301.535	60.301.535
7		Dluh vyplývající z čs. účasti na mezinárodních institucích	6.636.228.996	—	—	—	—
		Skupina III. (úhrn)	121.458.452.058	3.025.276.760	142.943.000	61.029.248	3.229.249.008

Skupina III. Správa státního dluhu.

Titul	Příjmy	Kapitál	Úrok	Úmor	Správa	Celkem
	Státní dluh republiky Československé.					
1	Příspěvky ústředních státních podniků	7.961.437.401	275.065.497	242.732.332	—	517.797.829
2	Příspěvky státních podniků v zemích českých	221.659.342	7.589.204	1.774.833	—	9.064.037
3	Příspěvky státních podniků na Slovensku	92.757.737	4.639.925	2.182.721	—	8.922.646
4	Úhrada samosprávnými svazky na Slovensku	25.289.791	1.136.692	167.114	—	1.303.806
5	Úhrada ze zvláštních zdrojů příjmových	7.892.553	370.654	590.036	—	950.690
	Titul 1.—5. (úhrn)	8.209.006.804	290.801.972	247.447.036	—	532.249.008
6	Úhrada vlastní státní správou (Kap. 25 — Všeobecná pokladní správa)	—	2.734.474.788	104.504.036	61.029.248	2.691.000.000
	Skupina III. (úhrn)	8.209.006.804	3.025.276.760	142.943.000	61.029.248	3.229.249.008

Administrace: Praha III., Tržná 4. 9. — Telefon 459-41 až 43. — Účet pošt. snof. 3 40.654.

Roční předplatná činí Kčs 300.—

Novinová sazba povolena poštovním ředictvím v Praze č. 109.704/IIIa 1939. — Dohledací poštovní úřad Praha 26. Státní tiskárna v Praze.

